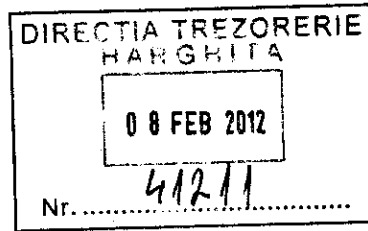


Nr. 1945 /2012



Către,

**DIRECȚIA GENERALĂ A FINANȚELOR
PUBLICE HARGHITA**


Activitatea de Trezorerie și Contabilitate Publică

Serviciul Sinteza și Asistența Elaborării și Execuției Bugetelor Locale

Prin prezenta, Vă depunem Situațiile financiare privind execuția bugetară la 31 decembrie 2011, care se compun din bilanț, conturi de execuție și anexe.

Borboly Csaba

președinte



Miercurea Ciuc, 02 februarie 2012

BILANT
la data de 31.12.2011

cod 01


-lei-

NR. CRT.	DENUMIREA INDICATORILOR	Cod rând	Sold la începutul anului	Sold la sfârșitul perioadei
A	B	C	1	2
A	ACTIVE	01		
	ACTIVE NECURENTE	02		
1	Active fixe necorporale (ct. 203 + 205 + 206 + 208 + 233-280-290-293*)	03	4.834.483	5.671.918
2	Instalații tehnice, mijloace de transport, animale, plantații, mobilier, aparatura birotică și alte active corporale (ct. 213 + 214 + 231-281-291-293*)	04	16.808.932	24.154.712
3	Terenuri și clădiri (ct. 211 + 212 + 231-281-291-293*)	05	313.545.563	520.941.206
4	Alte active nefinanciare (ct. 215)	06	0	0
5	Active financiare necurente (investiții pe termen lung) peste un an (ct. 260 + 265 + 2671 + 2672 + 2673 + 2675 + 2676 + 2678 + 2679-296) din care:	07	1.603.734	2.310.734
	Titluri de participare (ct. 260-296)	08	1.603.734	2.310.734
6	Creante necurente - sume ce urmează a fi încasate după o perioadă mai mare de un an (ct. 4112 + 4118 + 4282 + 4612-4912-4962) din care:	09	137.385	141.006
	Creante comerciale necurente - sume ce urmează a fi încasate după o perioadă mai mare de un an (ct. 4112 + 4118 + 4612-4912-4962)	10	0	0
7	TOTAL ACTIVE NECURENTE (rd. 03 + 04 + 05 + 06 + 07 + 09)	15	336.930.097	553.219.576
	ACTIVE CURENTE	18		
1	Stocuri (ct. 301 + 302 + 303 + 304 + 305 + 307 + 309 + 331 + 332 + 341 + 345 + 346 + 347 + 349 + 351 + 354 + 356 + 357 + 358 + 359 + 361 + 371 + 381 + /-348 + /-378-391-392-393-394-395-396-397-398)	19	15.731.746	17.573.441
2	Creante curente - sume ce urmează a fi încasate într-o perioadă mai mică de un an	20		
	Creante din operațiuni comerciale, avansuri și alte decontări (ct. 232 + 234 + 409 + 4111 + 4118 + 413 + 418 + 425 + 4282 + 4611 + 473** + 481 + 482 + 483-4911-4961 + 5128) din care:	21	3.145.885	9.917.244
	Creante comerciale și avansuri (ct. 232 + 234 + 409 + 4111 + 4118 + 413 + 418 + 4611-4911-4961): din care	22	3.128.111	9.671.160
	Avansuri acordate (ct. 232 + 234 + 409)	22.1	240.000	0
	Creante bugetare (ct. 431** + 437** + 4424 + 4428** + 444** + 446** + 4482 + 461 + 463 + 464 + 465 + 4664 + 4665 + 4669 + 481** + 482** - 497) din care:	23	970.171	736.992
	Creantele bugetului general consolidat (ct. 463 + 464 + 465 + 4664 + 4665 + 4669-497)	24	572.608	559.518
	Creante din operațiuni cu fonduri externe nerambursabile și fonduri de la buget (ct. 4501 + 4503 + 4505 + 4507 + 4511 + 4513 + 4515 + 4531 + 4541 + 4543 + 4545 + 4551 + 4553 + 4561 + 4563 + 4571 + 4572 + 4573 + 4581 + 4583 + 473** + 474 + 476) din care:	25	6.850	19.206.224
	Sume de primit de la Comisia Europeană (ct. 4501 + 4503 + 4505 + 4507)	26	0	11.656.413
	Imprumuturi pe termen scurt acordate (ct. 2671 + 2672 + 2673 + 2675 + 2676 + 2678 + 2679 + 4681 + 4682 + 4683 + 4684 + 4685 + 4686 + 4687 + 4688 + 4689 + 469)	27	0	0
	Total creante curente (rd. 21 + 23 + 25 + 27)	30	4.122.906	29.860.460
3	Investiții pe termen scurt (ct. 505-595)	31	0	0

A	B	C	1	2
4	Conturi la trezorerii si institutii de credit:	32		
	Conturi la trezorerie, casa, alte valori, avansuri de trezorerie (ct. 510 + 5121 + 5125 + 5131 + 5141 + 5151 + 5153 + 5161 + 5171 + 5187 + 5201 + 5211 + 5212 + 5213 + 5221 + 5222 + 523 + 5251 + 5252 + 5253 + 526 + 527 + 528 + 5291 + 5292 + 5293 + 5294 + 5299 + 5311 + 532 + 542 + 550 + 551 + 552 + 553 + 554 + 555 + 556 + 557 + 5581 + 5582 + 5591 + 5601 + 5602 + 561 + 562 + 5711 + 5712 + 5713 + 5714 + 5741 + 5742 + 5743 + 5744) din care:	33	34.908.831	25.555.278
	Depozite (ct. 5153 + 5187 + 5222 + 550 + 5602 + 5714 + 5744)	34	0	0
	Conturi de institutii de credit, casa, avansuri de trezorerie (ct. 5112 + 5121 + 5124 + 5125 + 5131 + 5132 + 5141 + 5142 + 5151 + 5152 + 5153 + 5161 + 5162 + 5171 + 5172 + 5187 + 5314 + 5411 + 5412 + 542 + 550 + 5583 + 5592 + 5601 + 5602) din care:	35	113.469	261.183
	Depozite (ct. 5153 + 5187 + 5602)	36	0	0
	Total disponibilitati (rd. 33 + 35)	40	35.022.300	25.816.461
5	Conturi de disponibilitati ale Trezoreriei Centrale (ct. 5126 + 5127 + 5187 + 5201 + 5202 + 5203 + 5241 + 5242 + 5243)	41	0	0
6	Cheltuieli in avans (ct. 471)	42	62.871	59.273
7	TOTAL ACTIVE CURENTE (rd. 19 + 30 + 31 + 40 + 41 + 42)	45	54.939.823	73.309.635
8	TOTAL ACTIVE (rd. 15 + 45)	46	391.869.920	626.529.211
B	DATORII	50		
	DATORII NECURENTE - sume ce urmeaza a fi platite dupa o perioada mai mare de un an	51		
1	Sume necurente - sume ce urmeaza a fi platite dupa o perioada mai mare de un an (ct. 269 + 401 + 403 + 4042 + 405 + 4622 + 509) din care:	52	1.288	0
	Datorii comerciale (ct. 401 + 403 + 4042 + 405 + 4622)	53	1.288	0
2	Imprumuturi pe termen lung (ct. 1612 + 1622 + 1632 + 1642 + 1652 + 1661 + 1662 + 1672 + 168-169)	54	34.829.396	32.739.616
3	Provizioane (ct. 151)	55	0	3.918.315
	TOTAL DATORII NECURENTE (rd. 52 + 54 + 55)	58	34.830.684	36.657.931
	DATORII CURENTE - sume ce urmeaza a fi platite intr-o perioada de pana la un an	59		
1	Datorii comerciale, avansuri si alte decontari (ct. 401 + 403 + 4041 + 405 + 408 + 419 + 4621 + 473 + 481 + 482 + 483 + 269 + 509 + 5128) din care:	60	7.746.430	10.855.946
	Datorii comerciale si avansuri (ct. 401 + 403 + 4041 + 405 + 408 + 419 + 4621), din care:	61	7.627.241	10.803.030
	Avansuri primite (ct. 419)	61.1	0	0
2	Datorii catre bugete (ct. 431 + 437 + 440 + 441 + 4423 + 4428 + 444 + 446 + 4481 + 4555 + 4671 + 4672 + 4673 + 4674 + 4675 + 4679 + 473 + 481 + 482) din care:	62	3.515.528	2.256.821
	Datoriile institutiilor publice catre bugete (ct. 431 + 437 + 4423 + 4428 + 444 + 446 + 4481) din care:	63	3.282.449	2.054.106
	Contributii sociale (ct. 431 + 437)	63.1	1.577.636	1.464.146
	Sume datorate bugetului din Fonduri externe nerambursabile (ct. 4555)	64	0	0
3	Datorii din operatiuni cu Fonduri externe nerambursabile si fonduri de la buget, alte datorii catre alte organisme internationale (ct. 4502 + 4504 + 4506 + 4512 + 4514 + 4516 + 4521 + 4522 + 4532 + 4542 + 4544 + 4546 + 4552 + 4554 + 4564 + 4584 + 4585 + 459 + 462 + 473 + 475)	65	6.769.524	21.545.820
	din care: sume datorate Comisiei Europene (ct. 4502 + 4504 + 4506 + 459 + 462)	66	0	0
4	Imprumuturi pe termen scurt - sume ce urmeaza a fi platite intr-o perioada de pana la un an (ct. 5186 + 5191 + 5192 + 5193 + 5194 + 5195 + 5196 + 5197 + 5198)	70	0	0

A	B	C	1	2
5	Imprumuturi pe termen lung - sume ce urmeaza a fi platite in cursul exercitiului curent (ct. 1611 + 1621 + 1631 + 1641 + 1651 + 1661 + 1662 + 1671 + 168-169)	71	0	0
6	Salariile angajatilor (ct. 421 + 423 + 426 + 4271 + 4273 + 4281)	72	2.413.656	2.806.550
7	Alte drepturi cuvenite altor categorii de persoane (pensii, indemnizatii de somaj, burse) (ct. 422 + 424 + 426 + 4272 + 4273 + 429 + 438) din care:	73	0	0
	Pensii, indemnizatii de somaj, burse (ct. 422 + 424 + 429)	73.1	0	0
8	Venituri in avans (ct. 472)	74	11.243	29.762
9	Provizioane (ct. 151)	75	0	0
10	TOTAL DATORII CURENTE (rd. 60 + 62 + 65 + 70 + 71 + 72 + 73 + 74 + 75)	78	20.456.381	37.494.899
11	TOTAL DATORII (rd. 58 + 78)	79	55.287.065	74.152.830
12	ACTIVE NETE = TOTAL ACTIVE - TOTAL DATORII = CAPITALURI PROPRII (rd. 80 = rd. 46-79 = rd. 90)	80	336.582.855	552.376.381
C	CAPITALURI PROPRII	83		
1	Rezerve, fonduri (ct. 100 + 101 + 102 + 103 + 104 + 105 + 106 + 131 + 132 + 133 + 134 + 135 + 136 + 137 + 1391 + 1392 + 1393 + 1394 + 1396 + 1399)	84	303.633.185	429.173.356
2	Rezultatul reportat (ct. 117 - sold creditor)	85	31.130.712	76.352.457
3	Rezultatul reportat (ct. 117 - sold debitor)	86	0	0
4	Rezultatul patrimonial al exercitiului (ct. 121 - sold creditor)	87	1.818.958	46.850.568
5	Rezultatul patrimonial al exercitiului (ct. 121 - sold debitor)	88	0	0
6	TOTAL CAPITALURI PROPRII (rd 84 + 85-86 + 87-88)	90	336.582.855	552.376.381

Conducătorul instituției



Conducătorul compartimentului financiar-contabil

Consiliul Județean Harghita, Miercurea Ciuc

Cod fiscal: 4245763

Anexa 2

CONTUL DE REZULTAT PATRIMONIAL


la data de 31.12.2011

cod 02 Toate bugetele

-lei-

NR. CRT.	DENUMIREA INDICATORILOR	Cod rând	An precedent	An curent
A	B	C	1	2
1	Venituri din impozite, taxe, contributii de asigurari si alte venituri ale bugetelor (ct. 730 + 731 + 732 + 733 + 734 + 735 + 736 + 739 + 745 + 746 + 750 + 751)	02	83.640.076	83.522.179
2	Venituri din activitati economice (ct. 701 + 702 + 703 + 704 + 705 + 706 + 707 + 708 + /-709)	03	61.304.615	61.092.122
3	Finantari, subventii, transferuri, alocatii bugetare cu destinatie speciala (ct. 770 + 771 + 772 + 773 + 774 + 775 + 776 + 778 + 779)	04	70.584.802	70.150.504
4	Alte venituri operationale (ct. 714 + 718 + 719 + 721 + 722 + 781)	05	1.086.123	1.003.297
	TOTAL VENITURI OPERATIONALE (rd. 02 + 03 + 04 + 05)	06	216.615.616	215.768.102
1	Salariile si contributiile sociale aferente angajatilor (ct. 641 + 642 + 645 + 646 + 647)	08	69.161.584	60.309.914
2	Subventii si transferuri (ct. 670 + 671 + 672 + 673 + 674 + 675 + 676 + 677 + 678 + 679)	09	32.333.115	37.479.615
3	Stocuri, consumabile, lucrari si servicii executate de terti (ct. 601 + 602 + 603 + 606 + 607 + 608 + 609 + 610 + 611 + 612 + 613 + 614 + 622 + 623 + 624 + 626 + 627 + 628 + 629)	10	43.387.272	46.492.696
4	Cheltuieli de capital, amortizari si provizioane (ct. 681 + 682 + 689)	11	45.356.115	21.345.949
5	Alte cheltuieli operationale (ct. 635 + 654 + 658)	12	2.919.974	782.104
	TOTAL CHELTUIELI OPERATIONALE (rd. 08 + 09 + 10 + 11 + 12)	13	193.158.060	166.410.278
	EXCEDENT (rd. 06 - rd. 13)	15	23.457.556	49.357.824
IV	VENITURI FINANCIARE (ct. 763 + 764 + 765 + 766 + 767 + 768 + 769 + 786)	17	8.010	4.003
V	CHELTUIELI FINANCIARE (ct. 663 + 664 + 665 + 666 + 667 + 668 + 669 + 686)	18	2.687.049	2.524.855
	DEFICIT (rd. 18 - rd. 17)	21	2.679.039	2.520.852
	EXCEDENT (rd. 15 + 20-16-21)	23	20.778.517	46.836.972
VIII	VENITURI EXTRAORDINARE (ct. 790 + 791)	25	76.709	59.825
IX	CHELTUIELI EXTRAORDINARE (ct. 690 + 691)	26	10.557	46.229
	EXCEDENT (rd. 25 - rd. 26)	28	66.152	13.596
	EXCEDENT (rd. 23 + 28-24-29)	31	20.844.669	46.850.568

Conducătorul instituției

Conducătorul compartimentului
financiar-contabil

Consiliul Județean Harghita, Miercurea Ciuc
Cod fiscal: 4245763

Anexa 30

PLATI RESTANTE
la data de 31.12.2011

cod 40

-lei-

DENUMIREA INDICATORILOR	Nr. rând	Sold la începutul anului	Sold la finele perioadei
A	B	1	2
PLATI RESTANTE - TOTAL (rd. 07 + 12 + 27 + 32 + 37 + 42 + 47)= (rd.150 + 300), din care:	01	3,133,316	2.896.788
- sub 30 de zile (rd. 7.1 + 12.1 + 27.1 + 32.1 + 37.1 + 42.1 + 47.1)=(rd.151 + 301)	02	76,786	0
- peste 30 de zile (rd. 8 + 13 + 28 + 33 + 38 + 43 + 47.2)=(rd. 152 + 302)	03	931,529	230.331
- peste 120 zile (rd. 10 + 15 + 30 + 35 + 40 + 45 + 47.4)=(rd. 154 + 304)	05	8,169	10.950
- peste 1 an (rd. 11 + 16 + 31 + 36 + 41 + 46 + 47.5)=(rd. 155 + 305)	06	2,116,832	2.655.507
Plati restante catre furnizori, creditorii din operatii comerciale (ct. 401, ct. 403, ct. 404, ct. 405 + 462) (rd. 07.1 + 08 + 09 + 10 + 11)=(rd. 160 + 310) din care:	07	3,133,316	2.896.788
- sub 30 de zile = (rd. 161 + 311)	07.1	76,786	0
- peste 30 de zile = (rd. 162 + 312)	08	931,529	230.331
- peste 120 zile = (rd. 165 + 315)	10	8,169	10.950
- peste 1 an = (rd. 166 + 316)	11	2,116,832	2.655.507
PLATI RESTANTE - TOTAL SECTIUNEA DE FUNCTIONARE (rd. 160 + 170 + 240 + 250 + 270 + 280 + 290), din care:	150	3,133,316	751.419
- sub 30 de zile (rd. 161 + 171 + 241 + 251 + 271 + 281 + 291)	151	76,786	0
- peste 30 de zile (rd.162 + 172 + 242 + 252 + 272 + 282 + 292)	152	931,529	223.168
- peste 120 zile (rd. 165 + 174 + 245 + 257 + 274 + 284 + 294)	154	8,169	0
- peste 1 an (rd. 166 + 175 + 246 + 258 + 275 + 285 + 295)	155	2,116,832	528.251
Plati restante catre furnizori, creditorii din operatii comerciale (ct.401, ct.403, 462) (rd. 161 + 162 + 163 + 165 + 166) din care:	160	3,133,316	751.419
- sub 30 de zile	161	76,786	0
- peste 30 de zile	162	931,529	223.168
- peste 120 zile	165	8,169	0
- peste 1 an	166	2,116,832	528.251
PLATI RESTANTE - TOTAL SECTIUNEA DEZVOLTARE (rd. 310 + 320 + 330) din care:	300	0	2.145.369
- peste 30 de zile (rd. 312 + 322 + 332)	302	0	7.163
- peste 120 zile (rd. 315 + 324 + 334)	304	0	10.950
- peste 1 an (rd. 316 + 325 + 335)	305	0	2.127.256
Plati restante catre furnizori, creditorii din operatii comerciale (ct. 404, ct. 405 + 462) (rd. 311 + 312 + 313 + 315 + 316) din care:	310	0	2.145.369
- peste 30 de zile	312	0	7.163

A	B	1	2
- peste 120 zile	315	0	10.950
- peste 1 an	316	0	2.127.256

*) Se completează cu următoarele coduri:

40 - pentru total plăți restante;

41 - pentru plăți restante din bugetul de stat;

42 - pentru plăți restante din bugetele locale;

43 - pentru plăți restante din bugetul asigurărilor sociale de stat;

44 - pentru plăți restante din bugetul asigurărilor pentru somaj;

45 - pentru plăți restante din bugetul Fondului național unic de asigurări sociale de sănătate;

46 - pentru plăți restante din credite externe;



47 - pentru plăți restante din credite interne;

48 - pentru plăți restante din fonduri externe nerambursabile;

49 - pentru plăți restante ale instituțiilor publice finanțate integral sau parțial din venituri proprii / activități finanțate integral din venituri proprii;

50 - pentru plăți restante din fonduri în afara bugetelor locale

Conducătorul instituției

Conducătorul compartimentului
financiar-contabil



PLATI RESTANTE
la data de 31.12.2011

cod 42

-lei-


DENUMIREA INDICATORILOR	Nr. rând	Sold la începutul anului	Sold la finele perioadei
A	B	1	2
PLATI RESTANTE - TOTAL (rd. 07 + 12 + 27 + 32 + 37 + 42 + 47)= (rd.150 + 300), din care:	01	2,264,122	2.673.620
- sub 30 de zile (rd. 7.1 + 12.1 + 27.1 + 32.1 + 37.1 + 42.1 + 47.1)=(rd.151 + 301)	02	1,886	0
- peste 30 de zile (rd. 8 + 13 + 28 + 33 + 38 + 43 + 47.2)=(rd. 152 + 302)	03	137,235	7.163
- peste 120 zile (rd. 10 + 15 + 30 + 35 + 40 + 45 + 47.4)=(rd. 154 + 304)	05	8,169	10.950
- peste 1 an (rd. 11 + 16 + 31 + 36 + 41 + 46 + 47.5)=(rd. 155 + 305)	06	2,116,832	2.655.507
Plati restante catre furnizori, creditorii din operatii comerciale (ct. 401, ct. 403, ct. 404, ct. 405 + 462) (rd. 07.1 + 08 + 09 + 10 + 11)=(rd. 160 + 310) din care:	07	2,264,122	2.673.620
- sub 30 de zile = (rd. 161 + 311)	07.1	1,886	0
- peste 30 de zile = (rd. 162 + 312)	08	137,235	7.163
- peste 120 zile = (rd. 165 + 315)	10	8,169	10.950
- peste 1 an = (rd. 166 + 316)	11	2,116,832	2.655.507
PLATI RESTANTE - TOTAL SECTIUNEA DE FUNCTIONARE (rd. 160 + 170 + 240 + 250 + 270 + 280 + 290), din care:	150	2,264,122	528.251
- sub 30 de zile (rd. 161 + 171 + 241 + 251 + 271 + 281 + 291)	151	1,886	0
- peste 30 de zile (rd.162 + 172 + 242 + 252 + 272 + 282 + 292)	152	137,235	0
- peste 120 zile (rd. 165 + 174 + 245 + 257 + 274 + 284 + 294)	154	8,169	0
- peste 1 an (rd. 166 + 175 + 246 + 258 + 275 + 285 + 295)	155	2,116,832	528.251
Plati restante catre furnizori, creditorii din operatii comerciale (ct.401, ct.403, 462) (rd. 161 + 162 + 163 + 165 + 166) din care:	160	2,264,122	528.251
- sub 30 de zile	161	1,886	0
- peste 30 de zile	162	137,235	0
- peste 120 zile	165	8,169	0
- peste 1 an	166	2,116,832	528.251
PLATI RESTANTE - TOTAL SECTIUNEA DEZVOLTARE (rd. 310 + 320 + 330) din care:	300	0	2.145.369
- peste 30 de zile (rd. 312 + 322 + 332)	302	0	7.163
- peste 120 zile (rd. 315 + 324 + 334)	304	0	10.950
- peste 1 an (rd. 316 + 325 + 335)	305	0	2.127.256
Plati restante catre furnizori, creditorii din operatii comerciale (ct. 404, ct. 405 + 462) (rd. 311 + 312 + 313 + 315 + 316) din care:	310	0	2.145.369
- peste 30 de zile	312	0	7.163

A	B	1	2
- peste 120 zile	315	0	10.950
- peste 1 an	316	0	2.127.256

*) Se completează cu următoarele coduri:

- 40 - pentru total plăți restante;
- 41 - pentru plăți restante din bugetul de stat;
- 42 - pentru plăți restante din bugetele locale;
- 43 - pentru plăți restante din bugetul asigurărilor sociale de stat;
- 44 - pentru plăți restante din bugetul asigurărilor pentru somaj;
- 45 - pentru plăți restante din bugetul Fondului național unic de asigurări sociale de sănătate;
- 46 - pentru plăți restante din credite externe;
- 47 - pentru plăți restante din credite interne;
- 48 - pentru plăți restante din fonduri externe nerambursabile;
- 49 - pentru plăți restante ale instituțiilor publice finanțate integral sau parțial din venituri proprii / activități finanțate integral din venituri proprii;
- 50 - pentru plăți restante din fonduri în afara bugetelor locale

Conducătorul instituției



Conducătorul compartimentului
financiar-contabil

PLATI RESTANTE
la data de 31.12.2011

cod 49

-lei-


DENUMIREA INDICATORILOR	Nr. rând	Sold la începutul anului	Sold la finele perioadei
A	B	1	2
PLATI RESTANTE - TOTAL (rd. 07 + 12 + 27 + 32 + 37 + 42 + 47)= (rd.150 + 300), din care:	01	869,194	223.168
- sub 30 de zile (rd. 7.1 + 12.1 + 27.1 + 32.1 + 37.1 + 42.1 + 47.1)=(rd.151 + 301)	02	74,900	0
- peste 30 de zile (rd. 8 + 13 + 28 + 33 + 38 + 43 + 47.2)=(rd. 152 + 302)	03	794,294	223.168
Plati restante catre furnizori, creditorii din operatii comerciale (ct. 401, ct. 403, ct. 404, ct. 405 + 462) (rd. 07.1 + 08 + 09 + 10 + 11)=(rd. 160 + 310) din care:	07	869,194	223.168
- sub 30 de zile = (rd. 161 + 311)	07.1	74,900	0
- peste 30 de zile = (rd. 162 + 312)	08	794,294	223.168
PLATI RESTANTE - TOTAL SECTIUNEA DE FUNCTIONARE (rd. 160 + 170 + 240 + 250 + 270 + 280 + 290), din care:	150	869,194	223.168
- sub 30 de zile (rd. 161 + 171 + 241 + 251 + 271 + 281 + 291)	151	74,900	0
- peste 30 de zile (rd.162 + 172 + 242 + 252 + 272 + 282 + 292)	152	794,294	223.168
Plati restante catre furnizori, creditorii din operatii comerciale (ct.401, ct.403, 462) (rd. 161 + 162 + 163 + 165 + 166) din care:	160	869,194	223.168
- sub 30 de zile	161	74,900	0
- peste 30 de zile	162	794,294	223.168

*) Se completează cu următoarele coduri:

- 40 - pentru total plăți restante;
- 41 - pentru plăți restante din bugetul de stat;
- 42 - pentru plăți restante din bugetele locale;
- 43 - pentru plăți restante din bugetul asigurărilor sociale de stat;
- 44 - pentru plăți restante din bugetul asigurărilor pentru somaj;
- 45 - pentru plăți restante din bugetul Fondului național unic de asigurări sociale de sănătate;
- 46 - pentru plăți restante din credite externe;
- 47 - pentru plăți restante din credite interne;
- 48 - pentru plăți restante din fonduri externe nerambursabile;
- 49 - pentru plăți restante ale instituțiilor publice finanțate integral sau partial din venituri proprii / activități finanțate integral din venituri proprii;
- 50 - pentru plăți restante din fonduri în afara bugetelor locale

Conducătorul instituției

[Signature]



Conducătorul compartimentului financiar-contabil

[Signature]

CONTUL DE EXECUȚIE A BUGETULUI LOCAL - VENITURI
la data de 31.12.2011

cod 20

Denumirea indicatorilor	Cod indicator	Prevederi bugetare		Prevederi bugetare definitive	Drepturi constatate			Încasări realizate	Stingeri pe alte căi decât încasări	Drepturi constatate de încasat
		inițiale	1		Total, din care:	din anii precedenți	din anul curent			
A	B			2	3=4+5	4	5	6	7	8=3-6-7
VENITURI - TOTAL (cod 00.02 + 00.15 + 00.16 + 00.17 + 45.02)	00.01		205.967.000	172.218.420	137.327.036	607.781	136.719.255	136.762.820	4.698	559.518
Venituri proprii (cod 00.02-11.02-37.02 + 00.15 + 00.16)	48.02		31.181.000	31.614.600	32.358.780	583.671	31.775.109	31.818.209	4.698	535.873
I. VENITURI CURENTE (cod 00.03 + 00.12)	00.02		82.473.000	83.270.900	83.973.649	547.644	83.426.005	83.468.616	4.698	500.335
A. VENITURI FISCALE (cod 00.04 + 06.02 + 00.09 + 00.10 + 00.11)	00.03		80.779.000	80.924.000	81.069.723	0	81.069.723	81.060.280	0	9.443
A1. IMPOZIT PE VENIT, PROFIT SI CASTIGURI DIN CAPITAL (cod 00.05 + 00.06 + 00.07)	00.04		27.767.000	28.490.000	28.555.532	0	28.555.532	28.555.532	0	0
A1.2. IMPOZIT PE VENIT, PROFIT SI CASTIGURI DIN CAPITAL DE LA PERSOANE FIZICE (cod 03.02 + 04.02)	00.06		27.767.000	28.490.000	28.555.532	0	28.555.532	28.555.532	0	0
COTE SI SUME DEFALCATE DIN IMPOZITUL PE VENIT (cod 04.02.01 + 04.02.04)	04.02		27.767.000	28.490.000	28.555.532	0	28.555.532	28.555.532	0	0
Cote defalcate din impozitul pe venit	04.02.01		18.857.000	19.243.000	19.413.206	0	19.413.206	19.413.206	0	0
Sume alocate din cotele defalcate din impozitul pe venit pentru echilibrarea bugetelor locale	04.02.04		8.910.000	9.247.000	9.142.326	0	9.142.326	9.142.326	0	0
A4. IMPOZITE SI TAXE PE BUNURI SI SERVICII (cod 11.02 + 12.02 + 15.02 + 16.02)	00.10		53.012.000	52.434.000	52.514.191	0	52.514.191	52.504.748	0	9.443
SUME DEFALCATE DIN TVA (cod 11.02.01 la 11.02.07)	11.02		51.292.000	51.592.000	51.586.718	0	51.586.718	51.586.718	0	0
Sume defalcate din taxa pe valoarea adăugată pentru finanțarea cheltuielilor descentralizate la nivelul județelor	11.02.01		27.498.000	27.798.000	27.792.718	0	27.792.718	27.792.718	0	0
Sume defalcate din taxa pe valoarea adăugată pentru drumuri	11.02.05		12.738.000	12.738.000	12.738.000	0	12.738.000	12.738.000	0	0
Sume defalcate din taxa pe valoarea adăugată pentru echilibrarea bugetelor locale	11.02.06		11.056.000	11.056.000	11.056.000	0	11.056.000	11.056.000	0	0
TAXE PE UTILIZAREA BUNURILOR, AUTORIZAREA UTILIZĂRII BUNURILOR SAU PE DESFĂȘURAREA DE ACTIVITĂȚI (cod 16.02.02 + 16.02.03 + 16.02.50)	16.02		1.720.000	842.000	927.473	0	927.473	918.030	0	9.443
Impozit pe mijloacele de transport (cod 16.02.02.01 + 16.02.02.02)	16.02.02		665.000	682.000	816.617	0	816.617	816.617	0	0
Impozit pe mijloacele de transport deținute de persoane fizice	16.02.02.01		49.000	49.000	67.585	0	67.585	67.585	0	0

A	B	1	2	3=4+5	4	5	6	7	8=3-6-7
Impozit pe mijloacele de transport deținute de persoane juridice	16.02.02.02	616.000	633.000	749.032	0	749.032	749.032	0	0
Alte taxe pe utilizarea bunurilor, autorizarea utilizării bunurilor sau pe desfasurare de activitati	16.02.50	1.055.000	160.000	110.856	0	110.856	101.413	0	9.443
C. VENITURI NEFISCALE (cod 00.13 + 00.14)	00.12	1.694.000	2.346.900	2.903.926	547.644	2.356.282	2.408.336	4.698	490.892
C1. VENITURI DIN PROPRIETATE (cod 30.02 + 31.02)	00.13	222.000	654.900	746.055	37.467	708.568	709.734	0	36.321
VENITURI DIN PROPRIETATE (cod 30.02.01 la 30.02.50)	30.02	222.000	654.900	746.055	37.467	708.568	709.734	0	36.321
Venituri din concesiuni si inchirieri	30.02.05	222.000	650.000	740.879	37.467	703.412	704.744	0	36.135
Venituri din dividende (cod 30.02.08.02)	30.02.08	0	4.900	4.900	0	4.900	4.900	0	0
Venituri din dividende de la alti platitori	30.02.08.02	0	4.900	4.900	0	4.900	4.900	0	0
Alte venituri din proprietate	30.02.50	0	0	186	0	186	0	0	186
C2. VANZARI DE BUNURI SI SERVICII (cod 33.02 + 34.02 + 35.02 + 36.02 + 37.02)	00.14	1.472.000	1.692.000	2.157.871	510.177	1.647.694	1.698.602	4.698	454.571
Venituri din prestari de servicii si alte activitati (cod 33.02.08 + 33.02.10 + 33.02.12 + 33.02.24 + 33.02.27 + 33.02.28 + 33.02.50)	33.02	1.457.000	1.566.000	1.829.886	273.182	1.556.704	1.572.439	0	257.447
Venituri din recuperarea cheltuielilor de judecata, imputatii si despagubiri	33.02.28	7.000	116.000	136.414	83.082	53.352	55.602	0	80.812
Alte venituri din prestari de servicii si alte activitati	33.02.50	1.450.000	1.450.000	1.693.472	190.120	1.503.352	1.516.837	0	176.635
Amenzi, penalitati si confiscari (cod 35.02.01 + 35.02.02 + 35.02.03 + 35.02.50)	35.02	13.000	1.000	6.321	5.471	850	850	0	5.471
Venituri din amenzi si alte sanctiuni aplicate potrivit dispozitiilor legale	35.02.01	13.000	1.000	6.321	5.471	850	850	0	5.471
Diverse venituri (cod 36.02.01 + 36.02.05 + 36.02.06 + 36.02.07 + 36.02.11 + 36.02.22 + 36.02.50)	36.02	2.000	1.000	197.661	231.524	-33.863	1.310	4.698	191.653
Taxe speciale	36.02.06	2.000	1.000	1.310	35.173	-33.863	1.310	0	0
Alte venituri	36.02.50	0	0	196.351	196.351	0	0	4.698	191.653
TRANSFERURI VOLUNTARE, ALTELE DECAT SUBVENTIILE (cod 37.02.01 + 37.02.03 + 37.02.04 + 37.02.05 + 37.02.50)	37.02	0	124.000	124.003	0	124.003	124.003	0	0
Donatii si sponsorizari	37.02.01	0	124.000	124.003	0	124.003	124.003	0	0
Varsaminte din sectiunea de functionare pentru finantarea sectiunii de dezvoltare a bugetului local (cu semnul minus)	37.02.03	-17.551.030	-16.728.770	-10.581.000	0	-10.581.000	-10.581.000	0	0
Varsaminte din sectiunea de functionare	37.02.04	17.551.030	16.728.770	10.581.000	0	10.581.000	10.581.000	0	0
II. VENITURI DIN CAPITAL (cod 39.02)	00.15	0	59.700	95.852	36.027	59.825	60.314	0	35.538
Venituri din valorificarea unor bunuri (cod 39.02.01 + 39.02.03 + 39.02.04 + 39.02.07 + 39.02.10)	39.02	0	59.700	95.852	36.027	59.825	60.314	0	35.538

A	B	1	2	3=4+5	4	5	6	7	8=3-6-7
Venituri din valorificarea unor bunuri ale institutiilor publice	39.02.01	0	4.600	40.747	36.027	4.720	5.209	0	35.538
Venituri din vanzarea locuintelor construite din fondurile statului	39.02.03	0	55.000	55.000	0	55.000	55.000	0	0
Venituri din vanzarea unor bunuri aparținând domeniului privat al statului sau al unităților administrativ-teritoriale	39.02.07	0	100	105	0	105	105	0	0
IV. SUBVENȚII (cod 00.18)	00.17	83.979.220	48.753.210	35.036.671	24.110	35.012.561	35.013.026	0	23.645
SUBVENȚII DE LA ALTE NIVELE ALE ADMINISTRAȚIEI PUBLICE (cod 42.02 + 43.02)	00.18	83.979.220	48.753.210	35.036.671	24.110	35.012.561	35.013.026	0	23.645
Subvenții de la bugetul de stat (cod 42.02.01 la 42.02.52)	42.02	83.653.220	48.427.210	34.684.515	0	34.684.515	34.684.515	0	0
Finanțarea programului de pietruire a drumurilor comunale și alimentare cu apă a satelor (cod 42.02.09.01 + 42.02.09.02 + 42.02.09.03)	42.02.09	0	3.488.110	3.486.651	0	3.486.651	3.486.651	0	0
Finanțarea subprogramului privind pietruirea, reabilitarea, modernizarea și/sau asfaltarea drumurilor de interes local clasate	42.02.09.01	0	3.488.110	3.486.651	0	3.486.651	3.486.651	0	0
Subvenții din veniturile proprii ale Ministerului Sănătății către bugetele locale pentru finanțarea investițiilor în sănătate (cod 42.02.18.01 + 42.02.18.02 + 42.02.18.03)	42.02.18	40.250.480	4.668.420	3.392.000	0	3.392.000	3.392.000	0	0
Subvenții din veniturile proprii ale Ministerului Sănătății către bugetele locale pentru finanțarea aparatului medical și echipamentelor de comunicații în urgență în sănătate	42.02.18.01	3.157.480	1.926.770	798.000	0	798.000	798.000	0	0
Subvenții din veniturile proprii ale Ministerului Sănătății către bugetele locale pentru finanțarea reparatiilor capitale în sănătate	42.02.18.02	27.472.000	2.741.650	2.594.000	0	2.594.000	2.594.000	0	0
Subvenții din veniturile proprii ale Ministerului Sănătății către bugetele locale pentru finanțarea altor investiții în sănătate	42.02.18.03	9.621.000	0	0	0	0	0	0	0
Subvenții de la bugetul de stat către bugetele locale necesare susținerii derulării proiectelor finanțate din fonduri externe nerambursabile (FEN) postaderare	42.02.20	18.593.980	18.508.200	6.275.700	0	6.275.700	6.275.700	0	0
Finanțarea drepturilor acordate persoanelor cu handicap	42.02.21	20.303.000	20.518.000	20.363.741	0	20.363.741	20.363.741	0	0
Finanțarea lucrărilor de cadastru imobiliar	42.02.29	0	297.940	266.710	0	266.710	266.710	0	0
Subvenții de la bugetul de stat către bugetele locale pentru realizarea obiectivelor de investiții în turism	42.02.40	4.000.000	400.000	386.798	0	386.798	386.798	0	0
Subvenții primite de administrațiile locale în cadrul programelor FEAGA implementate de APIA	42.02.42	7.760	48.540	75.018	0	75.018	75.018	0	0
Subvenții din bugetul de stat pentru finanțarea camerelor agricole	42.02.44	498.000	498.000	437.897	0	437.897	437.897	0	0
Subvenții de la alte administrații (cod 43.02.01 + 43.02.04 + 43.02.07 + 43.02.08 + 43.02.20)	43.02	326.000	326.000	352.156	24.110	328.046	328.511	0	23.645
Subvenții primite de la alte bugete locale pentru instituțiile de asistență socială pentru persoanele cu handicap	43.02.07	326.000	326.000	352.156	24.110	328.046	328.511	0	23.645

A	B	1	2	3=4+5	4	5	6	7	8=3-6-7
Sume primite de la UE/falti donatori in contul platilor efectuate si prefinantari (cod 45.02.01 la 45.02.19)	45.02	39.514.780	40.134.610	18.220.864	0	18.220.864	18.220.864	0	0
Fondul European de Dezvoltare Regionala (cod 45.02.01.01 + 45.02.01.02 + 45.02.01.03)	45.02.01	38.543.270	39.781.680	18.028.009	0	18.028.009	18.028.009	0	0
Sume primite in contul platilor efectuate in anul curent	45.02.01.01	30.517.510	26.068.570	6.182.490	0	6.182.490	6.182.490	0	0
Sume primite in contul platilor efectuate in anii anteriori	45.02.01.02	3.689.320	3.695.840	3.079.763	0	3.079.763	3.079.763	0	0
Prefinantare	45.02.01.03	4.336.440	10.017.270	8.765.756	0	8.765.756	8.765.756	0	0
Alte facilitati si instrumente postaderare (cod 45.02.16.01 + 45.02.16.02 + 45.02.16.03)	45.02.16	352.930	352.930	192.855	0	192.855	192.855	0	0
Sume primite in contul platilor efectuate in anul curent	45.02.16.01	291.130	291.130	140.589	0	140.589	140.589	0	0
Sume primite in contul platilor efectuate in anii anteriori	45.02.16.02	61.800	61.800	52.266	0	52.266	52.266	0	0
Mecanismul financiar SEE (cod 45.02.17.01 + 45.02.17.02 + 45.02.17.03)	45.02.17	618.580	0	0	0	0	0	0	0
Sume primite in contul platilor efectuate in anul curent	45.02.17.01	612.060	0	0	0	0	0	0	0
Sume primite in contul platilor efectuate in anii anteriori	45.02.17.02	6.520	0	0	0	0	0	0	0
VENITURILE SECTIUNII DE FUNCTIONARE (cod 00.02 + 00.16 + 00.17) - TOTAL	00.01	90.056.730	87.932.670	94.621.461	536.581	94.084.880	94.092.783	4.698	523.980
Venituri proprii (cod 00.02-11.02-37.02 + 00.16)	48.02	31.181.000	31.554.900	32.262.928	512.471	31.750.457	31.757.895	4.698	500.335
I. VENITURI CURENTE (cod 00.03 + 00.12)	00.02	64.921.970	66.542.130	73.392.649	512.471	72.880.178	72.887.616	4.698	500.335
A. VENITURI FISCALE (cod 00.04 + 06.02 + 00.09 + 00.10 + 00.11)	00.03	80.779.000	80.924.000	81.069.723	0	81.069.723	81.060.280	0	9.443
A1. IMPOZIT PE VENIT, PROFIT SI CASTIGURI DIN CAPITAL (cod 00.05 + 00.06 + 00.07)	00.04	27.767.000	28.490.000	28.555.532	0	28.555.532	28.555.532	0	0
A1.2. IMPOZIT PE VENIT, PROFIT SI CASTIGURI DIN CAPITAL DE LA PERSOANE FIZICE(cod 03.02 + 04.02)	00.06	27.767.000	28.490.000	28.555.532	0	28.555.532	28.555.532	0	0
COTE SI SUME DEFALCATE DIN IMPOZITUL PE VENIT (cod 04.02.01 + 04.02.04)	04.02	27.767.000	28.490.000	28.555.532	0	28.555.532	28.555.532	0	0
Cote defalcate din impozitul pe venit	04.02.01	18.857.000	19.243.000	19.413.206	0	19.413.206	19.413.206	0	0
Sume alocate din cotele defalcate din impozitul pe venit pentru echilibrarea bugetelor locale	04.02.04	8.910.000	9.247.000	9.142.326	0	9.142.326	9.142.326	0	0
A4. IMPOZITE SI TAXE PE BUNURI SI SERVICII (cod 11.02 + 12.02 + 15.02 + 16.02)	00.10	53.012.000	52.434.000	52.514.191	0	52.514.191	52.504.748	0	9.443
SUME DEFALCATE DIN TVA (cod 11.02.01 la 11.02.06)	11.02	51.292.000	51.592.000	51.586.718	0	51.586.718	51.586.718	0	0
Sume defalcate din taxa pe valoarea adaugata pentru finantarea cheltuielilor descentralizate la nivelul judetelor	11.02.01	27.498.000	27.798.000	27.792.718	0	27.792.718	27.792.718	0	0
Sume defalcate din taxa pe valoarea adaugata pentru drumuri	11.02.05	12.738.000	12.738.000	12.738.000	0	12.738.000	12.738.000	0	0

A	B	1	2	3=4+5	4	5	6	7	8=3-6-7
Sume defalcate din taxa pe valoarea adaugata pentru echilibrarea bugetelor locale	11.02.06	11.056.000	11.056.000	11.056.000	0	11.056.000	11.056.000	0	0
TAXE PE UTILIZAREA BUNURILOR, AUTORIZAREA UTILIZARII BUNURILOR SAU PE DESFASURAREA DE ACTIVITATI (cod 16.02.02 + 16.02.03 + 16.02.50)	16.02	1.720.000	842.000	927.473	0	927.473	918.030	0	9.443
Impozit pe mijloacele de transport (cod 16.02.02.01 + 16.02.02.02)	16.02.02	685.000	682.000	816.617	0	816.617	816.617	0	0
Impozit pe mijloacele de transport detinute de persoane fizice	16.02.02.01	49.000	49.000	67.585	0	67.585	67.585	0	0
Impozit pe mijloacele de transport detinute de persoane juridice	16.02.02.02	616.000	633.000	749.032	0	749.032	749.032	0	0
Alte taxe pe utilizarea bunurilor, autorizarea utilizarii bunurilor sau pe desfasurare de activitati	16.02.50	1.055.000	160.000	110.856	0	110.856	101.413	0	9.443
C. VENITURI NEFISCALE	00.12	-15.857.030	-14.381.870	-7.577.074	547.644	-8.224.718	-8.172.664	4.698	490.892
C1. VENITURI DIN PROPRIETATE (cod 30.02 + 31.02)	00.13	222.000	654.900	746.055	37.467	708.588	709.734	0	36.321
VENITURI DIN PROPRIETATE (cod 30.02.01 la 30.02.50)	30.02	222.000	654.900	746.055	37.467	708.588	709.734	0	36.321
Venituri din concesiuni si inchirieri	30.02.05	222.000	650.000	740.879	37.467	703.412	704.744	0	36.135
Venituri din dividende (cod 30.02.08.02)	30.02.08	0	4.900	4.900	0	4.900	4.900	0	0
Venituri din dividende de la alti platorii	30.02.08.02	0	4.900	4.900	0	4.900	4.900	0	0
Alte venituri din proprietate	30.02.50	0	0	186	0	186	0	0	186
C2. VANZARI DE BUNURI SI SERVICII (cod 33.02 + 34.02 + 35.02 + 36.02 + 37.02)	00.14	-16.079.030	-15.036.770	-8.423.129	510.177	-8.933.306	-8.882.398	4.698	454.571
Venituri din prestari de servicii si alte activitati (cod 33.02.08 + 33.02.10 + 33.02.12 + 33.02.24 + 33.02.27 + 33.02.28 + 33.02.50)	33.02	1.457.000	1.566.000	1.829.886	273.182	1.566.704	1.572.439	0	257.447
Venituri din recuperarea cheltuielilor de judecata, imputatii si despagubiri	33.02.28	7.000	116.000	136.414	83.062	53.352	55.602	0	80.812
Alte venituri din prestari de servicii si alte activitati	33.02.50	1.450.000	1.450.000	1.693.472	190.120	1.503.352	1.516.837	0	176.635
Amenzii, penalitati si confiscari (cod 35.02.01 + 35.02.02 + 35.02.03 + 35.02.50)	35.02	13.000	1.000	6.321	5.471	850	850	0	5.471
Venituri din amenzi si alte sanctiuni aplicate potrivit dispozitiilor legale	35.02.01	13.000	1.000	6.321	5.471	850	850	0	5.471
Diverse venituri (cod 36.02.01 + 36.02.05 + 36.02.06 + 36.02.11 + 36.02.50)	36.02	2.000	1.000	197.661	231.524	-33.863	1.310	4.698	191.653
Taxe speciale	36.02.06	2.000	1.000	1.310	35.173	-33.863	1.310	0	0
Alte venituri	36.02.50	0	0	196.351	196.351	0	0	4.698	191.653
TRANSFERURI VOLUNTARE, ALTELE DECAT SUBVENTIILE (cod 37.02.01 + 37.02.03 + 37.02.50)	37.02	-17.551.030	-16.604.770	-10.456.997	0	-10.456.997	-10.456.997	0	0


A	B	1	2	3=4+5	4	5	6	7	8=3-6-7
Donatii si sponsorizati	37.02.01	0	124.000	124.003	0	124.003	124.003	0	0
Varsaminte din sectiunea de functionare pentru finantarea sectiunii de dezvoltare a bugetului local (cu semnul minus)	37.02.03	-17.551.030	-16.728.770	-10.581.000	0	-10.581.000	-10.581.000	0	0
IV. SUBVENTII (cod 00.18)	00.17	25.134.760	21.390.540	21.228.812	24.110	21.204.702	21.205.167	0	23.645
SUBVENTII DE LA ALTE NIVELE ALE ADMINISTRATIEI PUBLICE (cod 42.02 + 43.02)	00.18	25.134.760	21.390.540	21.228.812	24.110	21.204.702	21.205.167	0	23.645
Subventii de la bugetul de stat (cod 42.02.21 + 42.02.28 + 42.02.32 la 42.02.41 + 42.02.42 + 42.02.44 la 42.02.46 + 42.02.51)	42.02	24.808.760	21.064.540	20.876.656	0	20.876.656	20.876.656	0	0
Finantarea drepturilor acordate persoanelor cu handicap	42.02.21	20.303.000	20.518.000	20.363.741	0	20.363.741	20.363.741	0	0
Subventii de la bugetul de stat catre bugetele locale pentru realizarea obiectivelor de investitii in turism	42.02.40	4.000.000	0	0	0	0	0	0	0
Subventii primite de administratiile locale in cadrul programelor FEGA implementate de APIA	42.02.42	7.760	48.540	75.018	0	75.018	75.018	0	0
Subventii din bugetul de stat pentru finantarea camerelor agricole	42.02.44	498.000	498.000	437.897	0	437.897	437.897	0	0
Subventii de la alte administratii (cod 43.02.01 + 43.02.04 + 43.02.07 + 43.02.08 + 43.02.20)	43.02	326.000	326.000	352.156	24.110	328.046	328.511	0	23.645
Subventii primite de la alte bugete locale pentru institutiile de asistenta sociala pentru persoanele cu handicap	43.02.07	328.000	326.000	352.156	24.110	328.046	328.511	0	23.645
VENITURILE SECTIUNII DE DEZVOLTARE (cod 00.02 + 00.15 + 00.16 + 00.17 + 45.02) - TOTAL	00.01	115.910.270	84.285.750	42.705.575	36.027	42.669.548	42.670.037	0	35.538
Venituri proprii (cod 00.02-11.02-37.02 + 00.15 + 00.16)	48.02	0	59.700	95.852	36.027	59.825	60.314	0	35.538
I. VENITURI CURENTE (cod 00.03 + 00.12)	00.02	17.551.030	16.728.770	10.581.000	0	10.581.000	10.581.000	0	0
C. VENITURI NEFISCALE (cod 00.14)	00.12	17.551.030	16.728.770	10.581.000	0	10.581.000	10.581.000	0	0
C2. VANZARI DE BUNURI SI SERVICII (cod 36.02 + 37.02)	00.14	17.551.030	16.728.770	10.581.000	0	10.581.000	10.581.000	0	0
TRANSFERURI VOLUNTARE, ALTELE DECAT SUBVENTIILE (cod 37.02.04 + 37.02.05)	37.02	17.551.030	16.728.770	10.581.000	0	10.581.000	10.581.000	0	0
Varsaminte din sectiunea de functionarea	37.02.04	17.551.030	16.728.770	10.581.000	0	10.581.000	10.581.000	0	0
II. VENITURI DIN CAPITAL (cod 39.02)	00.15	0	59.700	95.852	36.027	59.825	60.314	0	35.538
Venituri din valorificarea unor bunuri (cod 39.02.01 + 39.02.03 + 39.02.04 + 39.02.07 + 39.02.10)	39.02	0	59.700	95.852	36.027	59.825	60.314	0	35.538
Venituri din valorificarea unor bunuri ale institutiilor publice	39.02.01	0	4.600	40.747	36.027	4.720	5.209	0	35.538
Venituri din vanzarea locuintelor construite din fondurile statului	39.02.03	0	55.000	55.000	0	55.000	55.000	0	0
Venituri din vanzarea unor bunuri apartinand domeniului privat al statului sau al unitatilor administrativ-teritoriale	39.02.07	0	100	105	0	105	105	0	0
IV. SUBVENTII	00.17	58.844.460	27.362.670	13.807.859	0	13.807.859	13.807.859	0	0

A	B	1	2	3=4+5	4	5	6	7	8=3-6-7
SUBVENȚII DE LA ALTE NIVELE ALE ADMINISTRAȚIEI PUBLICE (cod 42.02)	00.18	58.844.460	27.362.670	13.807.859	0	13.807.859	13.807.859	0	0
Subvenții de la bugetul de stat (cod 42.02.01 la 42.02.52)	42.02	58.844.460	27.362.670	13.807.859	0	13.807.859	13.807.859	0	0
Finanțarea programului de pietruire a drumurilor comunale și alimentare cu apă a sateilor (cod 42.02.09.01 + 42.02.09.02 + 42.02.09.03)	42.02.09	0	3.488.110	3.486.651	0	3.486.651	3.486.651	0	0
Finanțarea subprogramului privind pietruirea, reabilitarea, modernizarea și/sau asfaltarea drumurilor de interes local clasate	42.02.09.01	0	3.488.110	3.486.651	0	3.486.651	3.486.651	0	0
Subvenții din veniturile proprii ale Ministerului Sănătății către bugetele locale pentru finanțarea investițiilor în sănătate (cod 42.02.18.01 + 42.02.18.02 + 42.02.18.03)	42.02.18	40.250.480	4.668.420	3.392.000	0	3.392.000	3.392.000	0	0
Subvenții din veniturile proprii ale Ministerului Sănătății către bugetele locale pentru finanțarea aparatului medical și echipamentelor de comunicații în urgență în sănătate	42.02.18.01	3.157.480	1.926.770	798.000	0	798.000	798.000	0	0
Subvenții din veniturile proprii ale Ministerului Sănătății către bugetele locale pentru finanțarea reparatiilor capitale în sănătate	42.02.18.02	27.472.000	2.741.650	2.594.000	0	2.594.000	2.594.000	0	0
Subvenții din veniturile proprii ale Ministerului Sănătății către bugetele locale pentru finanțarea altor investiții în sănătate	42.02.18.03	9.621.000	0	0	0	0	0	0	0
Subvenții de la bugetul de stat către bugetele locale necesare susținerii derulării proiectelor finanțate din fonduri externe nerambursabile (FEN) postaderare	42.02.20	18.593.980	18.508.200	6.275.700	0	6.275.700	6.275.700	0	0
Finanțarea lucrărilor de cadastru imobiliar	42.02.29	0	297.940	266.710	0	266.710	266.710	0	0
Subvenții de la bugetul de stat către bugetele locale pentru realizarea obiectivelor de investiții în turism	42.02.40	0	400.000	386.798	0	386.798	386.798	0	0
Sume primite de la UE/alți donatori în contul plăților efectuate și prefinanțări (cod 45.02.01 la 45.02.19)	45.02	39.514.780	40.134.610	18.220.864	0	18.220.864	18.220.864	0	0
Fondul European de Dezvoltare Regională (cod 45.02.01.01 + 45.02.01.02 + 45.02.01.03)	45.02.01	38.543.270	39.781.680	18.028.009	0	18.028.009	18.028.009	0	0
Sume primite în contul plăților efectuate în anul curent	45.02.01.01	30.517.510	26.068.570	6.182.490	0	6.182.490	6.182.490	0	0
Sume primite în contul plăților efectuate în anii anteriori	45.02.01.02	3.689.320	3.695.840	3.079.763	0	3.079.763	3.079.763	0	0
Prefinanțare	45.02.01.03	4.336.440	10.017.270	8.765.756	0	8.765.756	8.765.756	0	0
Alte facilități și instrumente postaderare (cod 45.02.16.01 + 45.02.16.02 + 45.02.16.03)	45.02.16	352.930	352.930	192.855	0	192.855	192.855	0	0
Sume primite în contul plăților efectuate în anul curent	45.02.16.01	291.130	291.130	140.589	0	140.589	140.589	0	0
Sume primite în contul plăților efectuate în anii anteriori	45.02.16.02	61.800	61.800	52.266	0	52.266	52.266	0	0
Mecanismul financiar SEE (cod 45.02.17.01 + 45.02.17.02 + 45.02.17.03)	45.02.17	618.580	0	0	0	0	0	0	0

A	B	1	2	3=4+5	4	5	6	7	8=3-6-7
Sume primite in contul platilor efectuate in anul curent	45.02.17.01	612.060	0	0	0	0	0	0	0
Sume primite in contul platilor efectuate in anii anteriori	45.02.17.02	6.520	0	0	0	0	0	0	0

Conducătorul instituției

[Signature]



Conducătorul compartimentului financiar-contabil

[Signature]

CONTUL DE EXECUTIE A BUGETULUI LOCAL - CHELTUIELI
la data de 31.12.2011

cod 21

-lei-

Denumirea indicatorilor	Cod indicator	Credite de angajament	Credite bugetare		Angajamente bugetare	Angajamente legale	Plăți efectuate	Angajamente legale de plătit	Cheltuieli efective
			inițiale	definitive					
A	B	1	2	3	4	5	6	7=5-6	8
TOTAL CHELTUIELI (cod 50.02 + 59.02 + 63.02 + 70.02 + 74.02 + 79.02)	49.02	143.683.687	236.521.000	202.772.420	147.217.706	147.305.912	146.174.575	1.131.337	93.842.246
Partea la SERVICIILE PUBLICE GENERALE (cod 51.02 + 54.02 + 55.02 + 56.02)	50.02	0	25.464.700	22.614.500	19.020.951	19.020.951	18.854.181	166.770	17.241.613
Autorități publice și acțiuni externe (cod 51.02.01)	51.02	0	19.398.900	17.447.400	14.197.715	14.197.715	14.050.537	147.178	12.547.712
Autorități executive și legislative (cod 51.02.01.03)	51.02.01	0	19.398.900	17.447.400	14.197.715	14.197.715	14.050.537	147.178	12.547.712
Autorități executive	51.02.01.03	0	19.398.900	17.447.400	14.197.715	14.197.715	14.050.537	147.178	12.547.712
Alte servicii publice generale (cod 54.02.05 + 54.02.06 + 54.02.07 + 54.02.10 + 54.02.50)	54.02	0	3.527.800	2.599.100	2.264.919	2.264.919	2.245.327	19.592	2.135.584
Fondul de rezerva bugetara la dispozitia autoritatilor locale	54.02.05	0	1.700.000	762.800	602.000	602.000	602.000	0	602.000
Servicii publice comunitare de evidenta a persoanelor	54.02.10	0	714.000	714.000	714.000	714.000	714.000	0	714.000
Alte servicii publice generale	54.02.50	0	1.113.800	1.122.300	948.919	948.919	929.327	19.592	819.584
Tranzactii privind datoria publica si imprumuturi	55.02	0	2.518.000	2.518.000	2.517.046	2.517.046	2.517.046	0	2.517.046
Transferuri cu caracter general între diferite nivele ale administrației (cod 56.02.06 + 56.02.07 + 56.02.09)	56.02	0	20.000	50.000	41.271	41.271	41.271	0	41.271
Transferuri din bugetele consiliilor județene pentru finanțarea centrelor de zi pentru protecția copilului	56.02.06	0	20.000	50.000	41.271	41.271	41.271	0	41.271
Partea a II-a APARARE, ORDINE PUBLICA SI SIGURANTA NATIONALA (60.02 + 61.02)	59.02	0	398.600	479.600	440.620	440.620	440.313	307	315.871
Aparare (cod 60.02.02)	60.02	0	175.000	175.000	139.676	139.676	139.558	118	144.281
Aparare nationala	60.02.02	0	175.000	175.000	139.676	139.676	139.558	118	144.281
Ordine publica si siguranta nationala (cod 61.02.03 + 61.02.05 + 61.02.50)	61.02	0	223.600	304.600	300.944	300.944	300.755	189	171.590
Protecție civilă și protecția contra incendiilor (protecție civilă nonmilitară)	61.02.05	0	223.600	304.600	300.944	300.944	300.755	189	171.590

A	B	1	2	3	4	5	6	7=5-6	8
Partea a III-a CHELTUIELI SOCIAL-CULTURALE (cod 65.02 + 66.02 + 67.02 + 68.02)	63.02	12.106.918	110.357.400	76.860.720	69.459.437	69.547.643	68.795.644	751.999	62.414.694
Invatamant (cod 65.02.03 + 65.02.04 + 65.02.05 + 65.02.07 + 65.02.11 + 65.02.50)	65.02	0	3.970.900	3.234.100	3.214.424	3.214.424	3.212.313	2.111	3.390.743
Invatamant prescolar si primar (cod 65.02.03.01 + 65.02.03.02)	65.02.03	0	63.700	26.700	23.497	23.497	21.438	2.059	23.497
Invatamant primar	65.02.03.02	0	63.700	26.700	23.497	23.497	21.438	2.059	23.497
Invatamant nedefinit prin nivel (cod 65.02.07.04)	65.02.07	0	3.780.300	3.080.300	3.080.300	3.080.300	3.080.248	52	3.252.378
Invatamant special	65.02.07.04	0	3.780.300	3.080.300	3.080.300	3.080.300	3.080.248	52	3.252.378
Alte cheltuieli in domeniul invatamantului	65.02.50	0	126.900	127.100	110.627	110.627	110.627	0	114.868
Sanatare (cod 66.02.06 + 66.02.08 + 66.02.50)	66.02	6.864.240	50.789.200	16.479.420	11.222.255	11.310.461	11.222.255	88.206	5.730.122
Servicii medicale in unitati sanitare cu paturi (cod 66.02.06.01 + 66.02.06.03)	66.02.06	6.864.240	49.447.200	14.877.140	10.624.713	10.712.919	10.624.713	88.206	5.215.073
Spitale generale	66.02.06.01	6.864.240	49.447.200	14.877.140	10.624.713	10.712.919	10.624.713	88.206	5.215.073
Alte cheltuieli in domeniul sanataii (cod 66.02.50.50)	66.02.50	0	1.342.000	1.602.280	597.542	597.542	597.542	0	515.049
Alte institutii si actiuni sanitare	66.02.50.50	0	1.342.000	1.602.280	597.542	597.542	597.542	0	515.049
Cultura, recreere si religie (cod 67.02.03 + 67.02.05 + 67.02.06 + 67.02.50)	67.02	0	10.946.300	11.430.970	10.497.933	10.497.933	10.484.967	12.966	10.369.890
Servicii culturale (cod 67.02.03.02 la 67.02.03.08 + 67.02.03.12 + 67.02.03.30)	67.02.03	0	6.610.300	7.549.500	6.924.085	6.924.085	6.911.119	12.966	6.818.922
Biblioteci publice comunale, orasenesti, municipale	67.02.03.02	0	988.000	968.000	957.171	957.171	944.205	12.966	852.008
Scoli populare de arta si meserii	67.02.03.05	0	868.000	885.000	704.510	704.510	704.510	0	704.510
Centre pentru conservarea si promovarea culturii traditionale	67.02.03.08	0	633.000	713.000	642.116	642.116	642.116	0	642.116
Consolidarea si restaurarea monumentelor istorice	67.02.03.12	0	1.821.100	2.263.100	2.120.744	2.120.744	2.120.744	0	2.120.744
Alte servicii culturale	67.02.03.30	0	2.320.200	2.720.400	2.499.544	2.499.544	2.499.544	0	2.499.544
Servicii recreative si sportive (cod 67.02.05.01 la 67.02.05.03)	67.02.05	0	397.000	398.100	391.378	391.378	391.378	0	391.378
Sport	67.02.05.01	0	397.000	398.100	391.378	391.378	391.378	0	391.378
Servicii religioase	67.02.06	0	2.962.000	2.645.600	2.644.932	2.644.932	2.644.932	0	2.644.932
Alte servicii in domeniul culturii, recreerii si religiei	67.02.50	0	987.000	837.770	537.538	537.538	537.538	0	514.658
Asigurari si asistenta sociala (cod 68.02.04 + 68.02.05 + 68.02.06 + 68.02.10 + 68.02.11 + 68.02.12 + 68.02.15 + 68.02.50)	68.02	5.242.678	44.651.000	45.716.230	44.524.825	44.524.825	43.876.109	648.716	42.923.939
Asistenta acordata persoanelor in varsta	68.02.04	0	530.000	499.000	478.661	478.661	478.661	0	478.661

A	B	1	2	3	4	5	6	7=5-6	8
Asistența socială în caz de boli și invalidități (cod 68.02.05.02)	68.02.05	5.242.678	24.916.000	25.948.230	25.296.436	25.296.436	24.869.171	427.265	24.571.823
Asistența socială în caz de invaliditate	68.02.05.02	5.242.678	24.916.000	25.948.230	25.296.436	25.296.436	24.869.171	427.265	24.571.823
Asistența socială pentru familie și copii	68.02.06	0	19.175.000	19.239.000	18.721.339	18.721.339	18.499.888	221.451	17.845.066
Alte cheltuieli în domeniul asigurărilor și asistenței sociale	68.02.50	0	30.000	30.000	28.389	28.389	28.389	0	28.389
Partea a IV-a SERVICII ȘI DEZVOLTARE PUBLICĂ, LOCUINȚE, MEDIU ȘI APE (cod 70.02 + 74.02)	69.02	2.500.000	4.553.000	4.850.940	2.140.586	2.140.586	2.140.586	0	2.855.411
Locuințe, servicii și dezvoltare publică (cod 70.02.03 + 70.02.05 + 70.02.06 + 70.02.07 + 70.02.50)	70.02	0	2.050.000	2.347.940	1.824.006	1.824.006	1.824.006	0	2.852.562
Alimentare cu apă și amenajări hidrotehnice (cod 70.02.05.01 + 70.02.05.02)	70.02.05	0	800.000	800.000	749.536	749.536	749.536	0	1.191.967
Alimentare cu apă	70.02.05.01	0	800.000	800.000	749.536	749.536	749.536	0	1.191.967
Alte servicii în domeniul locuințelor, serviciilor și dezvoltării comunale	70.02.50	0	1.250.000	1.547.940	1.074.470	1.074.470	1.074.470	0	1.660.595
Protecția mediului (cod 74.02.03 + 74.02.05 + 74.02.06)	74.02	2.500.000	2.503.000	2.503.000	316.580	316.580	316.580	0	2.849
Reducerea și controlul poluării	74.02.03	0	3.000	3.000	2.849	2.849	2.849	0	2.849
Salubritatea și gestiunea deșeurilor (cod 74.02.05.01 + 74.02.05.02)	74.02.05	2.500.000	2.500.000	2.500.000	313.731	313.731	313.731	0	0
Colectarea, tratarea și distrugerea deșeurilor	74.02.05.02	2.500.000	2.500.000	2.500.000	313.731	313.731	313.731	0	0
Partea a V-a ACTIUNI ECONOMICE (80.02 + 81.02 + 83.02 + 84.02 + 87.02)	79.02	129.076.769	95.747.300	97.966.660	56.156.112	56.156.112	55.943.851	212.261	11.014.657
Acțiuni generale economice, comerciale și de muncă (cod 80.02.01)	80.02	17.887.609	22.543.210	25.043.560	12.008.206	12.008.206	12.008.206	0	2.187.133
Acțiuni generale economice și comerciale (cod 80.02.01.06 + 80.02.01.09 + 80.02.01.10 + 80.02.01.30)	80.02.01	17.887.609	22.543.210	25.043.560	12.008.206	12.008.206	12.008.206	0	2.187.133
Prevenire și combatere inundații și gheturi	80.02.01.06	0	200.000	168.750	0	0	0	0	0
Programe de dezvoltare regională și socială	80.02.01.10	17.887.609	21.669.210	24.160.810	11.813.675	11.813.675	11.813.675	0	1.992.602
Alte cheltuieli pentru acțiuni economice și comerciale	80.02.01.30	0	674.000	714.000	194.531	194.531	194.531	0	194.531
Agricultura, silvicultura, piscicultura și vanatoarea (cod 83.02.03)	83.02	0	658.650	698.650	614.604	614.604	614.604	0	614.604
Agricultura (cod 83.02.03.03 + 83.02.03.07 + 83.02.03.30)	83.02.03	0	658.650	698.650	614.604	614.604	614.604	0	614.604
Camera agricolo	83.02.03.07	0	658.650	698.650	614.604	614.604	614.604	0	614.604
Transporturi (cod 84.02.03 + 84.02.06 + 84.02.50)	84.02	111.189.160	67.474.940	71.007.650	42.796.139	42.796.139	42.583.878	212.261	4.242.691
Transport rutier (cod 84.02.03.01 la 84.02.03.03)	84.02.03	111.189.160	67.313.740	70.944.650	42.796.139	42.796.139	42.583.878	212.261	4.242.691

A	B	1	2	3	4	5	6	7=5-6	8
Drumuri si poduri	84.02.03.01	111.189.160	67.313.740	70.944.650	42.796.139	42.796.139	42.583.878	212.261	4.242.691
Alte cheltuieli in domeniul transporturilor	84.02.50	0	161.200	63.000	0	0	0	0	0
Alte actiuni economice (cod 87.02.01 + 87.02.03 + 87.02.04 + 87.02.05 + 87.02.50)	87.02	0	5.070.500	1.216.800	737.163	737.163	737.163	0	3.970.229
Turism	87.02.04	0	5.070.500	1.216.800	737.163	737.163	737.163	0	3.970.229
Excedentul sectiunii de functionare	98.02.96						12.402.711		
Deficit * (cod 99.02.96 + 99.02.97)	99.02						-9.411.755		
Deficitul sectiunii de dezvoltare	99.02.97						-21.814.466		
CHELTUIELILE SECTIUNII DE FUNCTIONARE(cod 50.02 + 59.02 + 63.02 + 70.02 + 74.02 + 79.02)	49.02	0	90.056.730	87.932.670	82.584.215	82.584.215	81.690.072	894.143	78.608.134
Partea I-a SERVICIIL PUBLICE GENERALE (cod 51.02 + 54.02 + 55.02 + 56.02)	50.02	0	23.798.080	20.647.880	18.321.489	18.321.489	18.154.719	166.770	15.955.355
Autoritati publice si actiuni externe (cod 51.02.01)	51.02	0	17.863.780	15.620.780	13.637.317	13.637.317	13.490.139	147.178	11.282.567
Autoritati executive si legislative (cod 51.02.01.03)	51.02.01	0	17.863.780	15.620.780	13.637.317	13.637.317	13.490.139	147.178	11.282.567
Autoritati executive	51.02.01.03	0	17.863.780	15.620.780	13.637.317	13.637.317	13.490.139	147.178	11.282.567
Alte servicii publice generale (cod 54.02.05 + 54.02.06 + 54.02.07 + 54.02.10 + 54.02.50)	54.02	0	3.396.300	2.459.100	2.125.855	2.125.855	2.106.263	19.592	2.114.471
Fondul de rezerva bugetara la dispozitia autoritatilor locale	54.02.05	0	1.700.000	762.800	602.000	602.000	602.000	0	602.000
Servicii publice comunitare de evidenta a persoanelor	54.02.10	0	714.000	714.000	714.000	714.000	714.000	0	714.000
Alte servicii publice generale	54.02.50	0	982.300	982.300	809.855	809.855	790.263	19.592	798.471
Tranzactii privind datoria publica si imprumuturi	55.02	0	2.518.000	2.518.000	2.517.046	2.517.046	2.517.046	0	2.517.046
Transferuri cu caracter general intre diferite nivele ale administratiei (cod 56.02.06 + 56.02.07 + 56.02.09)	56.02	0	20.000	50.000	41.271	41.271	41.271	0	41.271
Transferuri din bugetele consiliilor judetene pentru finantarea centrelor de zi pentru protectia copilului	56.02.06	0	20.000	50.000	41.271	41.271	41.271	0	41.271
Partea a II-a APARARE, ORDINE PUBLICA SI SIGURANTA NATIONALA (60.02 + 61.02)	59.02	0	363.100	315.100	276.724	276.724	276.417	307	272.963
Aparare (cod 60.02.02)	60.02	0	175.000	175.000	139.676	139.676	139.558	118	134.098
Aparare nationala	60.02.02	0	175.000	175.000	139.676	139.676	139.558	118	134.098
Ordine publica si siguranta nationala (cod 61.02.03 + 61.02.05 + 61.02.50)	61.02	0	188.100	140.100	137.048	137.048	136.859	189	138.865
Protectie civila si protectia contra incendiilor (protectie civila nonmilitara)	61.02.05	0	188.100	140.100	137.048	137.048	136.859	189	138.865

A	B	1	2	3	4	5	6	7=5-6	8
Partea a III-a CHELTUIELI SOCIAL-CULTURALE (cod 65.02 + 66.02 + 67.02 + 68.02)	63.02	0	58.405.700	59.324.750	58.203.065	58.203.065	57.599.272	663.793	56.604.655
Invatamant (cod 65.02.03 + 65.02.04 + 65.02.05 + 65.02.07 + 65.02.11 + 65.02.50)	65.02	0	2.970.900	3.234.100	3.214.424	3.214.424	3.212.313	2.111	3.298.530
Invatamant prescolar si primar (cod 65.02.03.01 + 65.02.03.02)	65.02.03	0	63.700	26.700	23.497	23.497	21.438	2.059	23.497
Invatamant primar	65.02.03.02	0	63.700	26.700	23.497	23.497	21.438	2.059	23.497
Invatamant nedefinit prin nivel (cod 65.02.07.04)	65.02.07	0	2.780.300	3.080.300	3.080.300	3.080.300	3.080.248	52	3.180.165
Invatamant special	65.02.07.04	0	2.780.300	3.080.300	3.080.300	3.080.300	3.080.248	52	3.180.165
Alte cheltuieli in domeniul invatamantului	65.02.50	0	126.900	127.100	110.627	110.627	110.627	0	114.868
Sanatare (cod 66.02.06 + 66.02.08 + 66.02.50)	66.02	0	15.000	192.680	184.579	184.579	184.579	0	184.579
Servicii medicale in unitati sanitare cu paturi (cod 66.02.06.01 + 66.02.06.03)	66.02.06	0	0	183.400	175.299	175.299	175.299	0	175.299
Spitale generale	66.02.06.01	0	0	183.400	175.299	175.299	175.299	0	175.299
Alte cheltuieli in domeniul sanatatii (cod 66.02.50.50)	66.02.50	0	15.000	9.280	9.280	9.280	9.280	0	9.280
Alte institutii si actiuni sanitare	66.02.50.50	0	15.000	9.280	9.280	9.280	9.280	0	9.280
Cultura, recreere si religie (cod 67.02.03 + 67.02.05 + 67.02.06 + 67.02.50)	67.02	0	10.922.800	11.350.370	10.471.833	10.471.833	10.458.867	12.966	10.350.073
Servicii culturale (cod 67.02.03.02 la 67.02.03.08 + 67.02.03.12 + 67.02.03.30)	67.02.03	0	6.606.800	7.538.900	6.924.085	6.924.085	6.911.119	12.966	6.804.105
Biblioteci publice comunale, orasenesti, municipale	67.02.03.02	0	964.500	957.400	957.171	957.171	944.205	12.966	837.191
Scoli populare de arta si meserii	67.02.03.05	0	868.000	885.000	704.510	704.510	704.510	0	704.510
Centre pentru conservarea si promovarea culturii traditionale	67.02.03.08	0	633.000	713.000	642.116	642.116	642.116	0	642.116
Consolidarea si restaurarea monumentelor istorice	67.02.03.12	0	1.821.100	2.263.100	2.120.744	2.120.744	2.120.744	0	2.120.744
Alte servicii culturale	67.02.03.30	0	2.320.200	2.720.400	2.499.544	2.499.544	2.499.544	0	2.499.544
Servicii recreative si sportive (cod 67.02.05.01 la 67.02.05.03)	67.02.05	0	397.000	398.100	391.378	391.378	391.378	0	391.378
Sport	67.02.05.01	0	397.000	398.100	391.378	391.378	391.378	0	391.378
Servicii religioase	67.02.06	0	2.952.000	2.645.600	2.644.932	2.644.932	2.644.932	0	2.644.932
Alte servicii in domeniile culturii, recreerii si religiei	67.02.50	0	967.000	767.770	511.438	511.438	511.438	0	509.658
Asigurari si asistenta sociala (cod 68.02.04 + 68.02.05 + 68.02.06 + 68.02.10 + 68.02.11 + 68.02.12 + 68.02.15 + 68.02.50)	68.02	0	44.497.000	44.547.600	44.332.229	44.332.229	43.683.513	648.716	42.771.473
Asistenta acordata persoanelor in varsta	68.02.04	0	530.000	499.000	478.661	478.661	478.661	0	478.661

A	B	1	2	3	4	5	6	7-5-6	8
Asistența socială în caz de boli și invalidități (cod 68.02.05.02)	68.02.05	0	24.862.000	25.266.000	25.191.270	25.191.270	24.764.005	427.265	24.484.798
Asistența socială în caz de invalidiitate	68.02.05.02	0	24.862.000	25.266.000	25.191.270	25.191.270	24.764.005	427.265	24.484.798
Asistența socială pentru familie și copii	68.02.06	0	19.075.000	18.752.600	18.633.909	18.633.909	18.412.458	221.451	17.779.625
Alte cheltuieli în domeniul asigurărilor și asistenței sociale	68.02.50	0	30.000	30.000	28.389	28.389	28.389	0	28.389
Partea a IV-a SERVICII SI DEZVOLTARE PUBLICA, LOCUINTE, MEDIU SI APE (cod 70.02 + 74.02)	69.02	0	3.000	300.940	269.559	269.559	269.559	0	269.559
Locuințe, servicii și dezvoltare publică (cod 70.02.03 + 70.02.05 + 70.02.06 + 70.02.07 + 70.02.50)	70.02	0	0	297.940	266.710	266.710	266.710	0	266.710
Alte servicii în domeniul locuințelor, serviciilor și dezvoltării comunale	70.02.50	0	0	297.940	266.710	266.710	266.710	0	266.710
Protecția mediului (cod 74.02.03 + 74.02.05 + 74.02.06)	74.02	0	3.000	3.000	2.849	2.849	2.849	0	2.849
Reducerea și controlul poluării	74.02.03	0	3.000	3.000	2.849	2.849	2.849	0	2.849
Partea a V-a ACTIUNI ECONOMICE (80.02 + 81.02 + 83.02 + 84.02 + 87.02)	79.02	0	7.486.850	7.344.000	5.513.378	5.513.378	5.450.105	63.273	5.505.602
Activități generale economice, comerciale și de muncă (cod 80.02.01)	80.02	0	1.565.000	1.529.850	601.003	601.003	601.003	0	597.421
Activități generale economice și comerciale (cod 80.02.01.06 + 80.02.01.09 + 80.02.01.10 + 80.02.01.30)	80.02.01	0	1.565.000	1.529.850	601.003	601.003	601.003	0	597.421
Prevenire și combatere inundațiilor și ghețuri	80.02.01.06	0	200.000	188.750	0	0	0	0	0
Programe de dezvoltare regională și socială	80.02.01.10	0	691.000	647.100	406.472	406.472	406.472	0	402.890
Alte cheltuieli pentru activități economice și comerciale	80.02.01.30	0	674.000	714.000	194.531	194.531	194.531	0	194.531
Agricultură, silvicultură, piscicultură și vanatoarea (cod 83.02.03)	83.02	0	658.650	698.650	614.604	614.604	614.604	0	614.604
Agricultură (cod 83.02.03.03 + 83.02.03.07 + 83.02.03.30)	83.02.03	0	658.650	698.650	614.604	614.604	614.604	0	614.604
Camera agricole	83.02.03.07	0	658.650	698.650	614.604	614.604	614.604	0	614.604
Transporturi (cod 84.02.03 + 84.02.06 + 84.02.50)	84.02	0	4.759.200	4.759.200	3.970.925	3.970.925	3.907.652	63.273	3.963.774
Transport rutier (cod 84.02.03.01 la 84.02.03.03)	84.02.03	0	4.759.200	4.759.200	3.970.925	3.970.925	3.907.652	63.273	3.963.774
Drumuri și poduri	84.02.03.01	0	4.759.200	4.759.200	3.970.925	3.970.925	3.907.652	63.273	3.963.774
Alte activități economice (cod 87.02.01 + 87.02.03 + 87.02.04 + 87.02.05 + 87.02.50)	87.02	0	504.000	356.300	326.846	326.846	326.846	0	329.803
Turism	87.02.04	0	504.000	356.300	326.846	326.846	326.846	0	329.803
Excedent (cod 98.02.96)	98.02						12.402.711		
Excedentul secțiunii de funcționare	98.02.96						12.402.711		


A	B	1	2	3	4	5	6	7=5-6	8
CHELTUIELILE SECTIUNII DE DEZVOLTARE(cod 50.02 + 59.02 + 63.02 + 70.02 + 74.02 + 79.02)	49.02	143.683.687	146.464.270	114.839.750	64.633.491	64.721.697	64.484.503	237.194	15.234.112
Partea I-a SERVICII PUBLICE GENERALE (cod 51.02 + 54.02 + 55.02 + 56.02)	50.02	0	1.666.620	1.966.620	699.462	699.462	699.462	0	1.286.258
Autoritati publice si actiuni externe (cod 51.02.01)	51.02	0	1.535.120	1.826.620	560.398	560.398	560.398	0	1.265.145
Autoritati executive si legislative (cod 51.02.01.03)	51.02.01	0	1.535.120	1.826.620	560.398	560.398	560.398	0	1.265.145
Autoritati executive	51.02.01.03	0	1.535.120	1.826.620	560.398	560.398	560.398	0	1.265.145
Alte servicii publice generale (cod 54.02.05 + 54.02.06 + 54.02.07 + 54.02.10 + 54.02.50)	54.02	0	131.500	140.000	139.064	139.064	139.064	0	21.113
Alte servicii publice generale	54.02.50	0	131.500	140.000	139.064	139.064	139.064	0	21.113
Partea a II-a APARARE, ORDINE PUBLICA SI SIGURANTA NATIONALA (60.02 + 61.02)	59.02	0	35.500	164.500	163.896	163.896	163.896	0	42.908
Aparare (cod 60.02.02)	60.02	0	0	0	0	0	0	0	10.183
Aparare nationala	60.02.02	0	0	0	0	0	0	0	10.183
Ordine publica si siguranta nationala (cod 61.02.03 + 61.02.05 + 61.02.50)	61.02	0	35.500	164.500	163.896	163.896	163.896	0	32.725
Protectie civila si protectia contra incendiilor (protectie civila nonmilitara)	61.02.05	0	35.500	164.500	163.896	163.896	163.896	0	32.725
Partea a III-a CHELTUIELI SOCIAL-CULTURALE (cod 65.02 + 66.02 + 67.02 + 68.02)	63.02	12.106.918	51.951.700	17.535.970	11.256.372	11.344.572	11.256.372	88.206	5.810.039
Invatamant (cod 65.02.03 + 65.02.04 + 65.02.05 + 65.02.07 + 65.02.11 + 65.02.50)	65.02	0	1.000.000	0	0	0	0	0	92.213
Invatamant nedefinitibil prin nivel (cod 65.02.07.04)	65.02.07	0	1.000.000	0	0	0	0	0	92.213
Invatamant special	65.02.07.04	0	1.000.000	0	0	0	0	0	92.213
Sanatate (cod 66.02.06 + 66.02.08 + 66.02.50)	66.02	6.864.240	50.774.200	16.286.740	11.037.676	11.125.882	11.037.676	88.206	5.545.543
Servicii medicale in unitati sanitare cu paturi (cod 66.02.06.01 + 66.02.06.03)	66.02.06	6.864.240	49.447.200	14.693.740	10.449.414	10.537.620	10.449.414	88.206	5.039.774
Spitale generale	66.02.06.01	6.864.240	49.447.200	14.693.740	10.449.414	10.537.620	10.449.414	88.206	5.039.774
Alte cheltuieli in domeniul sanatatii (cod 66.02.50.50)	66.02.50	0	1.327.000	1.593.000	588.262	588.262	588.262	0	505.769
Alte institutii si actiuni sanitare	66.02.50.50	0	1.327.000	1.593.000	588.262	588.262	588.262	0	505.769
Cultura, recreere si religie (cod 67.02.03 + 67.02.05 + 67.02.06 + 67.02.50)	67.02	0	23.500	80.600	26.100	26.100	26.100	0	19.817
Servicii culturale (cod 67.02.03.02 la 67.02.03.08 + 67.02.03.12 + 67.02.03.30)	67.02.03	0	3.500	10.600	0	0	0	0	14.817
Biblioteci publice comunale, orasenesti, municipale	67.02.03.02	0	3.500	10.600	0	0	0	0	14.817

A	B	1	2	3	4	5	6	7=5-6	8
Alte servicii in domeniile culturii, recreerii si religiei	67.02.50	0	20.000	70.000	26.100	26.100	26.100	0	5.000
Asigurari si asistenta sociala (cod 68.02.04 + 68.02.05 + 68.02.06 + 68.02.10 + 68.02.11 + 68.02.12 + 68.02.15 + 68.02.50)	68.02	5.242.678	154.000	1.168.630	192.596	192.596	192.596	0	152.466
Asistenta sociala in caz de boli si invaliditati (cod 68.02.05.02)	68.02.05	5.242.678	54.000	682.230	105.166	105.166	105.166	0	87.025
Asistenta sociala in caz de invaliditate	68.02.05.02	5.242.678	54.000	682.230	105.166	105.166	105.166	0	87.025
Asistenta sociala pentru familie si copii	68.02.06	0	100.000	486.400	87.430	87.430	87.430	0	65.441
Partea a IV-a SERVICII SI DEZVOLTARE PUBLICA, LOCUINTE, MEDIU SI APE (cod 70.02 + 74.02)	69.02	2.500.000	4.550.000	4.550.000	1.871.027	1.871.027	1.871.027	0	2.585.852
Locuinte, servicii si dezvoltare publica (cod 70.02.03 + 70.02.05 + 70.02.06 + 70.02.07 + 70.02.50)	70.02	0	2.050.000	2.050.000	1.557.296	1.557.296	1.557.296	0	2.585.852
Alimentari cu apa si amenajari hidrotehnice (cod 70.02.05.01 + 70.02.05.02)	70.02.05	0	800.000	800.000	749.536	749.536	749.536	0	1.191.967
Alimentare cu apa	70.02.05.01	0	800.000	800.000	749.536	749.536	749.536	0	1.191.967
Alte servicii in domeniul locuintelor, serviciilor si dezvoltarii comunale	70.02.50	0	1.250.000	1.250.000	807.760	807.760	807.760	0	1.393.885
Protectia mediului (cod 74.02.03 + 74.02.05 + 74.02.06)	74.02	2.500.000	2.500.000	2.500.000	313.731	313.731	313.731	0	0
Salubritate si gestiunea deseurilor (cod 74.02.05.01 + 74.02.05.02)	74.02.05	2.500.000	2.500.000	2.500.000	313.731	313.731	313.731	0	0
Colectarea, tratarea si distrugerea deseurilor	74.02.05.02	2.500.000	2.500.000	2.500.000	313.731	313.731	313.731	0	0
Partea a V-a ACTIUNI ECONOMICE (80.02 + 81.02 + 83.02 + 84.02 + 87.02)	79.02	129.076.769	88.260.450	90.622.660	50.642.734	50.642.734	50.493.746	148.988	5.509.055
Actiuni generale economice, comerciale si de munca (cod 80.02.01)	80.02	17.887.609	20.978.210	23.513.710	11.407.203	11.407.203	11.407.203	0	1.589.712
Actiuni generale economice si comerciale (cod 80.02.01.06 + 80.02.01.09 + 80.02.01.10 + 80.02.01.30)	80.02.01	17.887.609	20.978.210	23.513.710	11.407.203	11.407.203	11.407.203	0	1.589.712
Programe de dezvoltare regionala si sociala	80.02.01.10	17.887.609	20.978.210	23.513.710	11.407.203	11.407.203	11.407.203	0	1.589.712
Transporturi (cod 84.02.03 + 84.02.06 + 84.02.50)	84.02	111.189.160	62.715.740	66.248.450	38.825.214	38.825.214	38.676.226	148.988	278.917
Transport rutier (cod 84.02.03.01 la 84.02.03.03)	84.02.03	111.189.160	62.554.540	66.185.450	38.825.214	38.825.214	38.676.226	148.988	278.917
Drumuri si poduri	84.02.03.01	111.189.160	62.554.540	66.185.450	38.825.214	38.825.214	38.676.226	148.988	278.917
Alte cheltuieli in domeniul transporturilor	84.02.50	0	161.200	63.000	0	0	0	0	0
Alte actiuni economice (cod 87.02.01 + 87.02.03 + 87.02.04 + 87.02.05 + 87.02.50)	87.02	0	4.566.500	860.500	410.317	410.317	410.317	0	3.640.426
Turism	87.02.04	0	4.566.500	860.500	410.317	410.317	410.317	0	3.640.426

A	B	1	2	3	4	5	6	7=5-6	8
Excedentul secțiunii de dezvoltare	98.02.97		30.554.000	30.554.000			0		
Deficit ' (cod 99.02.97)	99.02		0	0			-21.814.466		
Deficitul secțiunii de dezvoltare	99.02.97		0	0			-21.814.466		

Conducătorul instituției

[Signature]



Conducătorul compartimentului
financiar-contabil

[Signature]