

ROMÂNIA
JUDEȚUL HARGHITA
CONSILIUL JUDEȚEAN

HOTĂRÂREA NR. 240 / 2014

privind rectificarea bugetului de venituri și cheltuieli al județului Harghita pe anul 2014

Consiliul Județean Harghita;

Având în vedere Expunerea de motive nr. 22067/2014 a președintelui Consiliului Județean Harghita, Borboly Csaba, întocmită la propunerea Direcției generale economice, privind rectificarea bugetului de venituri și cheltuieli al județului Harghita pe anul 2014, Adresele nr. 178720/2014 și nr. 178724/2014 ale Ministerului Agriculturii și Dezvoltării Rurale, Adresa nr. 15788/2014 ale Ministerului Muncii Familiei, Protecției Sociale și Persoanelor Vârstnice - Agenția Națională pentru Plăți și Inspecție Socială, Adresele nr. 56522/2014 și nr. 52572/2014 ale Administrației Județene a Finanțelor Publice Harghita, Adresele nr. 50295/2014 și 50304 ale Direcției Generale de Asistență Socială și Protecția Copilului Harghita, Adresa nr. 21379/2014 a Direcției generale patrimoniu, Referatul de necesitate nr. 21158/2014 și Adresa nr. 22001/2014 ale Arhitectului șef, Adresa nr. 22096/2014 a Direcției generale programe, proiecte, coordonare unități subordonate și achiziții publice, Adresa nr. 240/2014 a Serviciul Public Salvamont și Salvaspeo al Consiliului Județean Harghita, Adresele nr. 913/2014 și 914/2014 ale Școlii Gimnaziale Speciale Ocland, Adresa nr. /2014 a Școlii Gimnaziale Speciale Bilbor, Adresele nr. 414/2014 și 415/2014 Liceului Tehnologic Special „Szent Anna” Miercurea Ciuc, Adresa nr. 774/2014 a Centrului Județean de Resurse și de Asistență Educațională Harghita, Adresele nr. 5606/2014 și 5611/2014 ale Spitalului de Psihiatrie Tulgheș, Adresa nr. 602/2014 a Centrului Județean pentru Conservarea și Promovarea Culturii Tradiționale Harghita, Adresa nr. 397/2014 a Centrului Cultural și de Arte Lăzarea, Adresa nr. 1143/2014 a Camerei Agricole a Județului Harghita, Adresa nr. /2014 a Direcției generale management, precum și Procesul verbal de afișare nr. 21485/2014 a Direcției generale economice;

Luând în considerare avizul favorabil al Comisiei juridice, pentru administrație publică locală, apărarea ordinii publice și al Comisiei pentru studii, prognoze economico-sociale, buget – finanțe, administrarea domeniului public și privat al județului;

În baza dispozițiilor Legii bugetului de stat pe anul 2014, nr. 356/2013, ale Legii nr. 273/2006 privind finanțele publice locale, cu modificările și completările ulterioare,

ale Ordonanței de urgență a Guvernului nr. 59/2014 cu privire la rectificarea bugetului de stat pe anul 2014, ale Hotărârii Guvernului nr. 855/2014 privind repartizarea pe județe a sumelor necesare pentru finanțarea cheltuielilor privind drumurile județene și comunale, ale prevederilor Hotărârii Consiliului Județean Harghita 8/2014, privind aprobarea bugetului de venituri și cheltuieli al județului Harghita pe anul 2014 și estimările pe anii 2015 – 2017, cu modificările și completările ulterioare și ale Dispoziției președintelui Consiliului Județean Harghita nr. 150/2014, privind repartizarea pe trimestre a veniturilor și cheltuielilor aprobate în bugetul Județului Harghita pe anul 2014, cu modificările și completările ulterioare;

În temeiul prevederilor art. 91, alin. (1), lit. "b", coroborat cu alin. (3), lit. "a" al aceluiași articol și art. 115, alin. (1), lit. "c" din Legea administrației publice locale nr. 215/2001, republicată, cu modificările și completările ulterioare,

HOTĂRĂȘTE :

Art.1 Se aprobă modificarea rectificarea bugetului general al județului Harghita pe anul 2014, conform anexei nr.1, care face parte integrantă din prezenta hotărâre.

Art.2 Se aprobă rectificarea bugetului local de venituri și cheltuieli al județului Harghita pe anul 2014 prin majorarea la partea de venituri a subcapitolului 04.02.04 - Sume alocate din cotele defalcate din impozitul pe venit pentru echilibrarea bugetelor locale 18,5% cu suma de 405,00 mii lei și a subcapitolului 11.02.06 - Sume defalcate din taxa pe valoarea adăugată pentru echilibrarea bugetelor locale cu suma de 2.269,00 mii lei, iar la partea de cheltuieli majorarea următoarelor subcapitole și programe:

- a) subcapitolul 51.02.01.03 – Autorități executive, titlul 71 – Active nefinanciare cu suma de 235,33 mii lei;
- b) subcapitolul 54.02.05 - Fond de rezervă bugetară la dispoziția autorităților locale, titlul 50 - Fonduri de rezervă cu suma de 1.705,02 mii lei;
- c) subcapitolul 54.02.50 - Serviciul Public Salvamont și Salvaspeo al Consiliului Județean Harghita suma de 50,50 mii lei, din care, titlul 10 – Cheltuieli de personal c u suma de 5,00 mii lei și titlul 20 – Bunuri și servicii cu suma de 45,50 mii lei;
- d) subcapitolul 65.02.07.04 - Școala Gimnazială Specială Ocland, titlul 71 – Active nefinanciare cu suma de 25,00 mii lei;
- e) subcapitolul 65.02.07.04 - Școala Gimnazială Specială Bilbor, titlul 20 – Bunuri și servicii cu suma de 35,00 mii lei;
- f) subcapitolul 65.02.07.04 - Liceul Tehnologic Special „Szent Anna” Miercurea Ciuc, titlul 20 – Bunuri și servicii cu suma de 4,00 mii lei;
- g) subcapitolul 66.02.06.01 - Spitalul de Psihiatrie Tulgheș, titlul 51 - Transferuri între unități ale administrației cu suma de 118,60 mii lei;

- h) subcapitolul 67.02.03.08 - Centrul Județean pentru Conservarea și Promovarea Culturii Tradiționale Harghita, titlul 51 - Transferuri între unități ale administrației cu suma de 100,00 mii lei;
- i) subcapitolul 67.02.03.12 – Consolidarea și restaurarea monumentelor istorice - Programul de sprijinire a cultelor religioase, titlul 59 – Alte cheltuieli cu suma 63,0 mii lei;
- j) subcapitolul 67.02.03.30 - Centrul Cultural și de Arte Lăzarea, titlul 51 - Transferuri între unități ale administrației cu suma de 17,55 mii lei,
- k) subcapitolul 70.02.50 - Alte servicii în domeniile locuințelor, serviciilor și dezvoltării comunale - Alimentare cu energie electrică a localităților neelectrificate, titlul 71 – Active nefinanciare cu suma de 320,00 mii lei, conform anexelor nr. 1, 2, 2a, 2b, 4 și 4b, care fac parte integrantă din prezenta hotărâre.

Art.3 Se aprobă rectificarea bugetului local de venituri și cheltuieli al județului Harghita pe anul 2014 prin majorarea la partea de venituri a subcapitolului 11.02.01 - Sume defalcate din taxa pe valoarea adăugată pentru finanțarea cheltuielilor descentralizate la nivelul județului cu suma de 1.026,00 mii lei iar la partea de cheltuieli majorarea următoarelor subcapitole:

- a) subcapitolul 65.02.07.04 – Învățământ special, titlul 10 – Cheltuieli de personal cu suma de 67,00 mii lei, din care:
 - (1) salarii, sporuri indemnizații și alte drepturi salariale în bani stabilite prin lege, precum și contribuțiile aferente acestora suma de –26,00 mii lei, din care, pentru Școala Gimnazială Specială Ocland suma de –6,00 mii lei și Liceul Tehnologic Special „Szent Anna” Miercurea Ciuc suma de –20,00 mii lei ;
 - (2) hotărâri judecătorești pentru plata salariilor învățământului special și a centrelor județene de resurse și asistență educațională suma de 93,00 mii lei, din care, pentru Școala Gimnazială Specială Ocland suma de 32,00 mii lei; Școala Gimnazială Specială Bilbor suma de 14,00 mii lei, Liceul Tehnologic Special „Szent Anna” Miercurea Ciuc suma de 38,00 mii lei, Centrul Județean de Resurse și de Asistență Educațională Harghita suma de 9,00 mii lei;
- b) subcapitolul 68.02.05.02 - Asistență socială în caz de invalidități - Direcția Generală de Asistență Socială și Protecția Copilului Harghita, titlul 20 – Bunuri și servicii cu suma de 168,00 mii lei;
- c) subcapitolul 68.02.06 - Asistență socială pentru familie și copii - Direcția Generală de Asistență Socială și Protecția Copilului Harghita, titlul 20 – Bunuri și servicii cu suma de 791,00 mii lei, conform anexelor nr. 1, 2 și 2a, care fac parte integrantă din prezenta hotărâre.

Art.4 Se aprobă rectificarea bugetului local de venituri și cheltuieli al județului Harghita pe anul 2014 prin majorarea la partea de venituri a subcapitolului 11.02.05 - Sume defalcate din taxa pe valoarea adăugată pentru drumuri cu suma de 1.197,00 mii lei,

iar la partea de cheltuieli majorarea subcapitolului 84.02.03.01 – Drumuri și poduri, titlul 71 – Active nefinanciare cu această sumă, conform anexelor nr. 1, 2, 2a, 2b și 4, care fac parte integrantă din prezenta hotărâre.

Art.5 Se aprobă rectificarea bugetului local de venituri și cheltuieli al județului Harghita pe anul 2014 prin majorarea la partea de venituri a subcapitolului 42.02.21 - Finanțarea drepturilor acordate persoanelor cu handicap cu suma de 610,00 mii lei, iar la partea de cheltuieli majorarea subcapitolului 68.02.05.02 - Asistență socială în caz de invalidități - Direcția Generală de Asistență Socială și Protecția Copilului Harghita, titlul 57 - Asistență socială cu această sumă, conform anexelor nr. 1, 2 și 2a, care fac parte integrantă din prezenta hotărâre.

Art.6 Se aprobă rectificarea bugetului local de venituri și cheltuieli al județului Harghita pe anul 2014 prin diminuarea la partea de venituri a subcapitolului 42.02.44 - Subvenții din buget de stat pentru finanțarea camerelor agricole cu suma de 170,00 mii lei, iar la partea de cheltuieli diminuarea subcapitolului 83.02.03.07 - Camera Agricolă a Județului Harghita, titlul 51 - Transferuri între unități ale administrației cu această sumă, conform anexelor nr. 1, 2 și 2a, care fac parte integrantă din prezenta hotărâre.

Art.7 Se aprobă rectificarea bugetului instituțiilor publice și activităților finanțate integral sau parțial din venituri proprii pe anul 2014 - Camera Agricolă a Județului Harghita, prin diminuarea la partea de venituri a subcapitolului 43.10.15 - Subvenții din bugetul local pentru finanțarea camerelor agricole cu suma de 170,00 mii lei, iar la partea de cheltuieli diminuarea la subcapitolul 83.10.03.07 - Camera Agricolă a Județului Harghita, a titlului 10 – Cheltuieli de personal cu suma de 33,30 mii lei și a titlului 20 – Bunuri și servicii cu suma de 136,70 mii lei, conform anexelor nr. 1, 3 și 3a, care fac parte integrantă din prezenta hotărâre.

Art.8 Se aprobă rectificarea bugetului instituțiilor publice și activităților finanțate integral sau parțial din venituri proprii pe anul 2014 – Spitalul de Psihiatrie Tulgheș, prin majorarea la partea de venituri a subcapitolului 43.10.14 - Subvenții din bugetele locale pentru finanțarea cheltuielilor de capital din domeniul sănătății cu suma de 118,60 mii lei și majorarea la partea de cheltuieli a subcapitolului 66.10.06.01 - Spitalul de Psihiatrie Tulgheș, titlul 71 – Active nefinanciare cu această sumă, conform anexelor nr. 1, 3, 3b, 4 și 4b, care fac parte integrantă din prezenta hotărâre.

Art.9 Se aprobă rectificarea bugetului instituțiilor publice și activităților finanțate integral sau parțial din venituri proprii pe anul 2014 – Centrul Județean pentru Conservarea și Promovarea Culturii Tradiționale Harghita prin majorarea la partea de venituri a subcapitolului 43.10.09 - Subvenții pentru instituții publice cu suma de 100,00 mii lei și majorarea la partea de cheltuieli a subcapitolului 67.10.03.30 - Centrul Județean pentru Conservarea și Promovarea Culturii Tradiționale Harghita, titlul 20 –

Bunuri și servicii cu această sumă, conform anexelor nr. 1, 3 și 3a, care fac parte integrantă din prezenta hotărâre.

Art.10 Se aprobă rectificarea bugetului instituțiilor publice și activităților finanțate integral sau parțial din venituri proprii pe anul 2014 – Centrul Cultural și de Arte Lăzarea prin majorarea la partea de venituri a subcapitolului 43.10.09 - Subvenții pentru instituții publice cu suma de 17,55 mii lei și majorarea la partea de cheltuieli a subcapitolului 67.10.03.30 - Centrul Cultural și de Arte Lăzarea, titlul 20 – Bunuri și servicii cu această sumă, conform anexelor nr. 1, 3 și 3a, care fac parte integrantă din prezenta hotărâre.

Art.11 Se aprobă modificarea bugetului local de venituri și cheltuieli al județului Harghita pe anul 2014, prin virări de credite bugetare în cadrul aceluiași subcapitol bugetar, după cum urmează:

- a) diminuarea subcapitolului 65.02.07.04 – Învățământ special - Școala Gimnazială Specială Ocland, titlul 10 – Cheltuieli de personal cu suma de 19,00 mii lei;
- b) majorarea subcapitolului 65.02.07.04 – Învățământ special - Centrul Județean de Resurse și de Asistență Educațională Harghita, titlul 10 - Cheltuieli de personal cu suma de 19,00 mii lei;

Art.12 Se aprobă modificarea bugetului local de venituri și cheltuieli al județului Harghita pe anul 2014, prin virări de credite bugetare între articole și alineate în cadrul aceluiași subcapitol la următoarele subcapitole:

- a) subcapitolul 65.02.07.04 – Învățământ special - Centrul Județean de Resurse și de Asistență Educațională Harghita, titlul 20 – Bunuri și servicii în sumă de 4,00 mii lei;
- b) subcapitolul 65.02.07.04 – Învățământ special – Liceul Tehnologic Special „SZENT ANNA” Miercurea Ciuc titlul 20 – Bunuri și servicii în sumă de 8,00 mii lei;
- c) subcapitolul 68.02.06 – Asistență socială pentru familie și copii - Direcția Generală de Asistență Socială și Protecția Copilului Harghita, titlul 20 – Bunuri și servicii în sumă de 235,10 mii lei, conform anexelor nr. 2 și 2a, care fac parte integrantă din prezenta hotărâre.

Art.13 Se aprobă modificarea bugetului instituțiilor publice și activităților finanțate integral sau parțial din venituri proprii pe anul 2014, prin virări de credite bugetare între articole și alineate în cadrul aceluiași subcapitol la subcapitolul 66.10.06.01 - Spitalul de Psihiatrie Tulgheș, titlul 20 – Bunuri și servicii în sumă de 82,00 mii lei, conform anexelor nr. 3 și 3a, care fac parte integrantă din prezenta hotărâre.

Art.14 Se aprobă modificarea Listei programelor de investiții publice ale Consiliului Județean Harghita, pe anul 2014 și a Listei detaliate a poziției globale "Alte cheltuieli de investiții" pe anul 2014, defalcată pe categorii, conform anexelor nr. 4 și 4b, care fac parte integrantă din prezenta hotărâre.

Art.15 Se aprobă modificarea Listei programelor și proiectelor care vor fi derulate de către Consiliul Județean Harghita în anul 2014, conform anexei nr. 5, care face parte integrantă din prezenta hotărâre.

Art.16 Se aprobă suplimentarea creditului de angajament pe anul 2014 la subcapitolul 84.02.03.01 – Drumuri și poduri, titlul 20 – Bunuri și servicii cu suma de 4.200,00 mii lei în vederea încheierii acordurilor cadru pentru întreținere de vară și de iarnă pe drumurile județene.

Art.17 Se aprobă creditul de angajament pentru anii 2015 - 2017 la subcapitolul 84.02.03.01 – Drumuri și poduri, titlul 20 – Bunuri și servicii, în vederea încheierii acordurilor cadru pentru întreținere de vară și de iarnă pe drumurile județene, după cum urmează:

- a) anul 2015 în sumă de 10.300,00 mii lei;
- b) anul 2016 în sumă de 10.300,00 mii lei;
- c) anul 2017 în sumă de 6.000,00 mii lei.

Art.18 Cu aducerea la îndeplinire a prezentei hotărâri se încredințează președintele Consiliului Județean Harghita, prin serviciile publice ale Consiliului Județean Harghita, în principal Direcția generală economică, împreună cu Direcția Generală Regională a Finanțelor Publice Brașov - Administrația Județeană a Finanțelor Publice Harghita.

Art.19 Hotărârea se comunică de Direcția generală administrație publică locală prin Compartimentul Cancelaria Consiliului Județean Harghita: președintelui Consiliului Județean Harghita Borboly Csaba, vicepreședinților Consiliului Județean Harghita Incze Csongor și Barti Tihamér, secretarului județului Harghita Egyed Árpád, administratorului public Szabó Barna, Direcției Generale Regionale a Finanțelor Publice Brașov - Administrația Județeană a Finanțelor Publice Harghita, Direcției generale administrație publică locală, Direcției generale economice, Direcției generale programe, proiecte, coordonare unități subordonate și achiziții publice, Direcției generale patrimoniu, Direcției generale investiții, Arhitectului șef, Direcției generale management, Direcției Generale de Asistență Socială și Protecția Copilului Harghita, Serviciul Public Salvamont și Salvaspeo al Consiliului Județean Harghita, Școlii Gimnaziale Speciale Ocland, Școlii Gimnaziale Speciale Bilbor, Liceului Tehnologic Special „Szent Anna” Miercurea Ciuc, Centrului Județean de Resurse și de Asistență Educațională Harghita, Spitalului de Psihiatrie Tulgheș, Centrului Județean pentru Conservarea și Promovarea Culturii Tradiționale Harghita, Centrului Cultural și de Arte

Lăzarea, Camerei Agricole a Județului Harghita, precum și Instituției Prefectului județului Harghita.


Art.20 (1) Hotărârea va fi afișată la afișierul Consiliului Județean Harghita, se va publica în presă, conform legii, și pe pagina www.judetulharghita.ro a Consiliului Județean Harghita prin grija Direcției generale administrație publică locală, Compartimentul Cancelaria Consiliului Județean Harghita.

(2) De asemenea hotărârea va fi publicată în Monitorul Oficial al județului Harghita.

Sândominic, 14 octombrie 2014

PREȘEDINTE

Borboly Csaba



CONTRASEMNEAZĂ
SECRETARUL JUDEȚULUI
Egyed Árpád



BUGETUL GENERAL AL JUDEȚULUI HARGHITA
PE ANUL 2014 ȘI ESTIMĂRI 2015 - 2017

mii lei

| Cod rând | Bugetul local | Bugetul instituțiilor publice și activităților finanțate integral sau parțial din venituri proprii | 2 | 3 | Bugetul împrumuturilor | | 6 | 8 | 9=7-8 |
|---|---------------|--|-----------|------|------------------------|---------|--------|----------|------------|
| | | | | | externe | interne | | | |
| A | 0 | 1 | 2 | 3 | 4 | 5 | 6 | 8 | 9=7-8 |
| VENITURI TOTAL (rd. 02+18+19+20+23) | 01 | | | | | | | | |
| Buget 2014 | I | 262.214,85 | 85.744,47 | 0,00 | 0,00 | 14,00 | 543,60 | 7.792,40 | 340.724,52 |
| Estimări 2015 | II | 249.218,47 | 82.615,77 | 0,00 | 0,00 | 0,00 | 70,50 | 7.365,51 | 324.539,23 |
| Estimări 2016 | III | 122.363,30 | 81.345,89 | 0,00 | 0,00 | 0,00 | 0,00 | 7.447,63 | 196.261,56 |
| Estimări 2017 | IV | 119.723,30 | 81.453,66 | 0,00 | 0,00 | 0,00 | 0,00 | 7.528,40 | 193.648,56 |
| Venituri curente (rd. 03+17) | 02 | | | | | | | | |
| Buget 2014 | I | 100.890,00 | 71.057,42 | 0,00 | 0,00 | 0,00 | 179,76 | 0,00 | 172.127,18 |
| Estimări 2015 | II | 92.368,00 | 73.872,26 | 0,00 | 0,00 | 0,00 | 70,50 | 0,00 | 166.310,76 |
| Estimări 2016 | III | 93.026,00 | 73.898,26 | 0,00 | 0,00 | 0,00 | 0,00 | 0,00 | 166.924,26 |
| Estimări 2017 | IV | 93.882,00 | 73.925,26 | 0,00 | 0,00 | 0,00 | 0,00 | 0,00 | 167.807,26 |
| Venituri fiscale (rd. 04+06+09+10+11+16) | 03 | | | | | | | | |
| Buget 2014 | I | 98.038,00 | 0,00 | 0,00 | 0,00 | 0,00 | 0,00 | 0,00 | 98.038,00 |
| Estimări 2015 | II | 90.053,00 | 0,00 | 0,00 | 0,00 | 0,00 | 0,00 | 0,00 | 90.053,00 |
| Estimări 2016 | III | 90.711,00 | 0,00 | 0,00 | 0,00 | 0,00 | 0,00 | 0,00 | 90.711,00 |
| Estimări 2017 | IV | 91.567,00 | 0,00 | 0,00 | 0,00 | 0,00 | 0,00 | 0,00 | 91.567,00 |
| Impozit pe venit, profit și câștiguri din capital de la persoane juridice, din care: | 04 | | | | | | | | |
| Buget 2014 | I | 0,00 | 0,00 | 0,00 | 0,00 | 0,00 | 0,00 | 0,00 | 0,00 |
| Estimări 2015 | II | 0,00 | 0,00 | 0,00 | 0,00 | 0,00 | 0,00 | 0,00 | 0,00 |
| Estimări 2016 | III | 0,00 | 0,00 | 0,00 | 0,00 | 0,00 | 0,00 | 0,00 | 0,00 |
| Estimări 2017 | IV | 0,00 | 0,00 | 0,00 | 0,00 | 0,00 | 0,00 | 0,00 | 0,00 |
| Impozit pe profit | 05 | | | | | | | | |

| Cod rând | Bugetul local | Bugetul instituțiilor publice și activităților finanțate integral sau parțial din venituri proprii | Bugetul instituțiilor publice finanțate integral din venituri proprii | Bugetul împrumuturilor | | Bugetul fondurilor externe nerambursabile | Total | Transferuri între bugete**) (se scad) | Total buget general |
|---|---------------|--|---|------------------------|---------|---|---------------|---------------------------------------|---------------------|
| | | | | externe | interne | | | | |
| A | 1 | 2 | 3 | 4 | 5 | 6 | 7=1+2+3+4+5+6 | 8 | 9=7-8 |
| Buget 2014 | | | | | | | 0,00 | | 0,00 |
| Estimări 2015 | | | | | | | 0,00 | | |
| Estimări 2016 | | | | | | | 0,00 | | |
| Estimări 2017 | | | | | | | 0,00 | | |
| Impozit pe venit, profit și caștiguri din capital de la persoane fizice, din care: | | | | | | | 0,00 | | |
| Buget 2014 | 33.281,00 | 0,00 | 0,00 | 0,00 | 0,00 | 0,00 | 33.281,00 | 0,00 | 33.281,00 |
| Estimări 2015 | 32.876,00 | 0,00 | 0,00 | 0,00 | 0,00 | 0,00 | 32.876,00 | 0,00 | 32.876,00 |
| Estimări 2016 | 32.876,00 | 0,00 | 0,00 | 0,00 | 0,00 | 0,00 | 32.876,00 | 0,00 | 32.876,00 |
| Estimări 2017 | 32.876,00 | 0,00 | 0,00 | 0,00 | 0,00 | 0,00 | 32.876,00 | 0,00 | 32.876,00 |
| Impozitul pe veniturile din transferul proprietatilor imobiliare din patrimoniul personal | | | | | | | | | |
| 07 | | | | | | | | | |
| Buget 2014 | | | | | | | 0,00 | | 0,00 |
| Estimări 2015 | | | | | | | 0,00 | | 0,00 |
| Estimări 2016 | | | | | | | 0,00 | | 0,00 |
| Estimări 2017 | | | | | | | 0,00 | | 0,00 |
| Cote și sume defalcate din impozitul pe venit | | | | | | | | | |
| 08 | | | | | | | | | |
| Buget 2014 | 33.281,00 | | | | | | 33.281,00 | | 33.281,00 |
| Estimări 2015 | 32.876,00 | | | | | | 32.876,00 | | 32.876,00 |
| Estimări 2016 | 32.876,00 | | | | | | 32.876,00 | | 32.876,00 |
| Estimări 2017 | 32.876,00 | | | | | | 32.876,00 | | 32.876,00 |
| Alte impozite pe venit, profit și caștiguri din capital | | | | | | | | | |
| 09 | | | | | | | | | |
| Buget 2014 | | | | | | | 0,00 | | 0,00 |
| Estimări 2015 | | | | | | | 0,00 | | 0,00 |
| Estimări 2016 | | | | | | | 0,00 | | 0,00 |
| Estimări 2017 | | | | | | | 0,00 | | 0,00 |
| Impozite și taxe pe proprietate | | | | | | | | | |
| 10 | | | | | | | | | |
| Buget 2014 | | | | | | | 0,00 | | 0,00 |

| Cod rând | Bugetul local | Bugetul instituțiilor publice și activităților finanțate integral sau parțial din venituri proprii | Bugetul instituțiilor publice finanțate integral din venituri proprii | Bugetul împrumuturilor | | Bugetul fondurilor externe nerambursabile | Total | Transferuri între bugete**) (se scad) | Total buget general |
|--|---------------|--|---|------------------------|---------|---|---------------|---------------------------------------|---------------------|
| | | | | externe | interne | | | | |
| 0 | 1 | 2 | 3 | 4 | 5 | 6 | 7=1+2+3+4+5+6 | 8 | 9=7-8 |
| A | | | | | | | | | |
| Estimări 2015 | | | | | | | 0,00 | | 0,00 |
| Estimări 2016 | | | | | | | 0,00 | | 0,00 |
| Estimări 2017 | | | | | | | 0,00 | | 0,00 |
| Impozite și taxe pe bunuri și servicii (rd. 12 la 15) | | | | | | | | | |
| Buget 2014 | 64.757,00 | 0,00 | 0,00 | 0,00 | 0,00 | 0,00 | 64.757,00 | 0,00 | 64.757,00 |
| Estimări 2015 | 57.177,00 | 0,00 | 0,00 | 0,00 | 0,00 | 0,00 | 57.177,00 | 0,00 | 57.177,00 |
| Estimări 2016 | 57.835,00 | 0,00 | 0,00 | 0,00 | 0,00 | 0,00 | 57.835,00 | 0,00 | 57.835,00 |
| Estimări 2017 | 58.691,00 | 0,00 | 0,00 | 0,00 | 0,00 | 0,00 | 58.691,00 | 0,00 | 58.691,00 |
| Sume defalcate din TVA | | | | | | | | | |
| Buget 2014 | 63.415,00 | | | | | | 63.415,00 | | 63.415,00 |
| Estimări 2015 | 56.240,00 | | | | | | 56.240,00 | | 56.240,00 |
| Estimări 2016 | 56.886,00 | | | | | | 56.886,00 | | 56.886,00 |
| Estimări 2017 | 57.735,00 | | | | | | 57.735,00 | | 57.735,00 |
| Alte impozite și taxe generale pe bunuri și servicii | | | | | | | | | |
| Buget 2014 | | | | | | | 0,00 | | 0,00 |
| Estimări 2015 | | | | | | | 0,00 | | 0,00 |
| Estimări 2016 | | | | | | | 0,00 | | 0,00 |
| Estimări 2017 | | | | | | | 0,00 | | 0,00 |
| Taxe pe servicii specifice | | | | | | | | | |
| Buget 2014 | | | | | | | 0,00 | | 0,00 |
| Estimări 2015 | | | | | | | 0,00 | | 0,00 |
| Estimări 2016 | | | | | | | 0,00 | | 0,00 |
| Estimări 2017 | | | | | | | 0,00 | | 0,00 |
| Taxe pe utilizarea bunurilor, autorizarea utilizării bunurilor sau pe desfășurarea de activități | | | | | | | | | |
| Buget 2014 | 1.342,00 | | | | | | 1.342,00 | | 1.342,00 |
| Estimări 2015 | 937,00 | | | | | | 937,00 | | 937,00 |
| Estimări 2016 | 949,00 | | | | | | 949,00 | | 949,00 |

| Cod rând | Bugetul local | Bugetul instituțiilor publice și activităților finanțate integral sau parțial din venituri proprii | Bugetul instituțiilor publice finanțate integral din venituri proprii | Bugetul împrumuturilor | | Bugetul fondurilor externe nerambursabile | Total | Transferuri între bugete**) (se scad) | Total buget general |
|--|---------------|--|---|------------------------|---------|---|---------------|---------------------------------------|---------------------|
| | | | | externe | interne | | | | |
| 0 | 1 | 2 | 3 | 4 | 5 | 6 | 7=1+2+3+4+5+6 | 8 | 9=7-8 |
| A | | | | | | | | | |
| Estimări 2017 | 956,00 | | | | | | 956,00 | | 956,00 |
| 16 | | | | | | | | | |
| Alte impozite și taxe fiscale | | | | | | | | | |
| Buget 2014 | | | | | | | 0,00 | | 0,00 |
| Estimări 2015 | | | | | | | 0,00 | | 0,00 |
| Estimări 2016 | | | | | | | 0,00 | | 0,00 |
| Estimări 2017 | | | | | | | 0,00 | | 0,00 |
| 17 | | | | | | | | | |
| Venituri nefiscale | | | | | | | | | |
| Buget 2014 | 2.852,00 | 71.057,42 | 0,00 | | | 179,76 | 74.089,18 | | 74.089,18 |
| Estimări 2015 | 2.315,00 | 73.872,26 | | | | 70,50 | 76.257,76 | | 76.257,76 |
| Estimări 2016 | 2.315,00 | 73.898,26 | | | | 0,00 | 76.213,26 | | 76.213,26 |
| Estimări 2017 | 2.315,00 | 73.925,26 | | | | 0,00 | 76.240,26 | | 76.240,26 |
| 18 | | | | | | | | | |
| Venituri din capital | | | | | | | | | |
| Buget 2014 | 0,00 | | | | | | 0,00 | | 0,00 |
| Estimări 2015 | 0,00 | | | | | | 0,00 | | 0,00 |
| Estimări 2016 | 0,00 | | | | | | 0,00 | | 0,00 |
| Estimări 2017 | 0,00 | | | | | | 0,00 | | 0,00 |
| 19 | | | | | | | | | |
| Operațiuni financiare | | | | | | | | | |
| Buget 2014 | 0,00 | 2.608,65 | | | 14,00 | 363,84 | 2.986,49 | | 2.986,49 |
| Estimări 2015 | 0,00 | 0,00 | | | 0,00 | 0,00 | 0,00 | | 0,00 |
| Estimări 2016 | 0,00 | 0,00 | | | 0,00 | 0,00 | 0,00 | | 0,00 |
| Estimări 2017 | 0,00 | 0,00 | | | 0,00 | 0,00 | 0,00 | | 0,00 |
| 20 | | | | | | | | | |
| Subvenții (rd. 21+22) | | | | | | | | | |
| Buget 2014 | 75.978,47 | 9.115,40 | 0,00 | 0,00 | 0,00 | 0,00 | 85.093,87 | 7.792,40 | 77.301,47 |
| Estimări 2015 | 61.198,90 | 7.923,51 | 0,00 | 0,00 | 0,00 | 0,00 | 69.122,41 | 7.365,51 | 61.756,90 |
| Estimări 2016 | 25.337,30 | 7.447,63 | 0,00 | 0,00 | 0,00 | 0,00 | 32.784,93 | 7.447,63 | 25.337,30 |
| Estimări 2017 | 24.341,30 | 7.528,40 | 0,00 | 0,00 | 0,00 | 0,00 | 31.869,70 | 7.528,40 | 24.341,30 |
| 21 | | | | | | | | | |
| Subvenții de la bugetul de stat | | | | | | | | | |
| Buget 2014 | 75.643,47 | 1.323,00 | | | | | 76.966,47 | | 76.966,47 |
| Estimări 2015 | 60.863,90 | 558,00 | | | | | 61.421,90 | | 61.421,90 |
| Estimări 2016 | 25.002,30 | 0,00 | | | | | 25.002,30 | | 25.002,30 |
| Estimări 2017 | 24.006,30 | 0,00 | | | | | 24.006,30 | | 24.006,30 |

| Cod rând | Bugetul local | Bugetul instituțiilor publice și activităților finanțate integral sau parțial din venituri proprii | | Bugetul instituțiilor publice finanțate integral din venituri proprii | Bugetul împrumuturilor | | Bugetul fondurilor externe nerambursabile | Total | Transferuri între bugete**) (se scad) | Total buget general |
|--|---------------|--|------|---|------------------------|-------|---|------------|---------------------------------------|---------------------|
| | | 2 | 3 | | 4 | 5 | | | | |
| A | 1 | | | 3 | 4 | 5 | 6 | | | |
| Subvenții de la alte administrații | | | | | | | | | | |
| Buget 2014 | 335,00 | 7.792,40 | | | | | | 8.127,40 | 7.792,40 | 335,00 |
| Estimări 2015 | 335,00 | 7.365,51 | | | | | | 7.700,51 | 7.365,51 | 335,00 |
| Estimări 2016 | 335,00 | 7.447,63 | | | | | | 7.782,63 | 7.447,63 | 335,00 |
| Estimări 2017 | 335,00 | 7.528,40 | | | | | | 7.863,40 | 7.528,40 | 335,00 |
| Sume primite de la UE în contul plășilor efectuate | | | | | | | | | | |
| Buget 2014 | 85.346,38 | 2.963,00 | | | | | | 88.309,38 | | 88.309,38 |
| Estimări 2015 | 95.651,57 | 820,00 | | | | | | 96.471,57 | | 96.471,57 |
| Estimări 2016 | 4.000,00 | 0,00 | | | | | | 4.000,00 | | 4.000,00 |
| Estimări 2017 | 1.500,00 | 0,00 | | | | | | 1.500,00 | | 1.500,00 |
| CHELTUIELI - TOTAL (rd.25+37+40+41+42) | | | | | | | | | | |
| Buget 2014 | 283.014,85 | 85.960,70 | 0,00 | 0,00 | 0,00 | 14,00 | 543,60 | 369.533,15 | 7.792,40 | 361.740,75 |
| Estimări 2015 | 249.218,47 | 82.615,77 | 0,00 | 0,00 | 0,00 | 0,00 | 70,50 | 331.904,74 | 7.365,51 | 324.539,23 |
| Estimări 2016 | 122.363,30 | 81.345,89 | 0,00 | 0,00 | 0,00 | 0,00 | 0,00 | 203.709,19 | 7.447,63 | 196.261,56 |
| Estimări 2017 | 119.723,30 | 81.453,66 | 0,00 | 0,00 | 0,00 | 0,00 | 0,00 | 201.176,96 | 7.528,40 | 193.648,56 |
| Cheltuieli curente rd.26 la rd.36 | | | | | | | | | | |
| Buget 2014 | 243.311,27 | 83.265,50 | 0,00 | 0,00 | 0,00 | 0,00 | 543,60 | 327.120,37 | 7.792,40 | 319.327,97 |
| Estimări 2015 | 239.178,69 | 81.590,77 | 0,00 | 0,00 | 0,00 | 0,00 | 70,50 | 320.839,96 | 7.365,51 | 313.474,45 |
| Estimări 2016 | 109.115,23 | 80.320,89 | 0,00 | 0,00 | 0,00 | 0,00 | 0,00 | 189.436,12 | 7.447,63 | 181.988,49 |
| Estimări 2017 | 108.098,91 | 80.428,66 | 0,00 | 0,00 | 0,00 | 0,00 | 0,00 | 188.527,57 | 7.528,40 | 180.999,17 |
| Cheltuieli de personal | | | | | | | | | | |
| Buget 2014 | 29.096,69 | 42.795,45 | | | | | 10,50 | 71.902,64 | | 71.902,64 |
| Estimări 2015 | 29.152,75 | 45.746,07 | | | | | 0,00 | 74.898,82 | | 74.898,82 |
| Estimări 2016 | 29.816,75 | 45.799,19 | | | | | 0,00 | 75.615,94 | | 75.615,94 |
| Estimări 2017 | 30.664,75 | 45.858,96 | | | | | 0,00 | 76.523,71 | | 76.523,71 |
| Bunuri și servicii | | | | | | | | | | |
| Buget 2014 | 25.626,23 | 35.682,05 | | | | | 533,10 | 61.841,38 | | 61.841,38 |
| Estimări 2015 | 25.127,91 | 34.466,70 | | | | | 70,50 | 59.665,11 | | 59.665,11 |
| Estimări 2016 | 25.430,91 | 34.521,70 | | | | | 0,00 | 59.952,61 | | 59.952,61 |

| Cod rând | Bugetul local | Bugetul instituțiilor publice și activităților finanțate integral sau parțial din venituri proprii | Bugetul instituțiilor publice finanțate integral din venituri proprii | Bugetul împrumuturilor | | Bugetul fondurilor externe nerambursabile | Total | Transferuri între bugete**) (se scad) | Total buget general |
|--|---------------|--|---|------------------------|---------|---|---------------|---------------------------------------|---------------------|
| | | | | externe | interne | | | | |
| 0 | 1 | 2 | 3 | 4 | 5 | 6 | 7=1+2+3+4+5+6 | 8 | 9=7-8 |
| A | | | | | | | | | |
| Estimări 2017 | 25.716,91 | 34.569,70 | | | | 0,00 | 60.286,61 | | 60.286,61 |
| Dobanzi | | | | | | | | | |
| 28 | | | | | | | | | |
| Buget 2014 | 2.051,00 | | | | | | 2.051,00 | | 2.051,00 |
| Estimări 2015 | 1.895,00 | | | | | | 1.895,00 | | 1.895,00 |
| Estimări 2016 | 1.745,00 | | | | | | 1.745,00 | | 1.745,00 |
| Estimări 2017 | 1.584,00 | | | | | | 1.584,00 | | 1.584,00 |
| Subvenții | | | | | | | | | |
| 29 | | | | | | | | | |
| Buget 2014 | 0,00 | | | | | | 0,00 | | 0,00 |
| Estimări 2015 | 0,00 | | | | | | 0,00 | | 0,00 |
| Estimări 2016 | 0,00 | | | | | | 0,00 | | 0,00 |
| Estimări 2017 | 0,00 | | | | | | 0,00 | | 0,00 |
| 30 | | | | | | | | | |
| Fonduri de rezervă | | | | | | | | | |
| Buget 2014 | 1.823,17 | | | | | | 1.823,17 | | 1.823,17 |
| Estimări 2015 | 1.500,00 | | | | | | 1.500,00 | | 1.500,00 |
| Estimări 2016 | 1.500,00 | | | | | | 1.500,00 | | 1.500,00 |
| Estimări 2017 | 1.500,00 | | | | | | 1.500,00 | | 1.500,00 |
| Transferuri între unități ale administrației publice | | | | | | | | | |
| 31 | | | | | | | | | |
| Buget 2014 | 9.207,40 | | | | | | 9.207,40 | 7.792,40 | 1.415,00 |
| Estimări 2015 | 7.597,51 | | | | | | 7.597,51 | 7.365,51 | 232,00 |
| Estimări 2016 | 7.679,63 | | | | | | 7.679,63 | 7.447,63 | 232,00 |
| Estimări 2017 | 7.760,40 | | | | | | 7.760,40 | 7.528,40 | 232,00 |
| Alte transferuri | | | | | | | | | |
| 32 | | | | | | | | | |
| Buget 2014 | 1.796,50 | | | | | | 1.796,50 | | 1.796,50 |
| Estimări 2015 | 0,00 | | | | | | 0,00 | | 0,00 |
| Estimări 2016 | 0,00 | | | | | | 0,00 | | 0,00 |
| Estimări 2017 | 0,00 | | | | | | 0,00 | | 0,00 |
| 33 | | | | | | | | | |
| Proiecte cu finanțare din Fonduri externe nerambursabile postaderare | | | | | | | | | |
| Buget 2014 | 134.097,66 | 4.497,00 | | | | | 138.594,66 | | 138.594,66 |
| Estimări 2015 | 136.297,52 | 1.378,00 | | | | | 137.675,52 | | 137.675,52 |

| Cod rând | Bugetul local | Bugetul instituțiilor publice și activităților finanțate integral sau parțial din venituri proprii | 3 | Bugetul împrumuturilor | | Bugetul fondurilor externe nerambursabile | Total | Transferuri între bugete**) (se scad) | Total buget general |
|--|---------------|--|------|------------------------|---------|---|---------------|---------------------------------------|---------------------|
| | | | | externe | interne | | | | |
| 0 | 1 | 2 | 3 | 4 | 5 | 6 | 7=1+2+3+4+5+6 | 8 | 9=7-8 |
| A | | | | | | | | | |
| Estimări 2016 | 4.755,94 | 0,00 | | | | | 4.755,94 | | 4.755,94 |
| Estimări 2017 | 2.445,85 | 0,00 | | | | | 2.445,85 | | 2.445,85 |
| Asistență socială | | | | | | | | | |
| Buget 2014 | 30.693,00 | | | | | | 30.693,00 | | 30.693,00 |
| Estimări 2015 | 30.951,00 | | | | | | 30.951,00 | | 30.951,00 |
| Estimări 2016 | 31.540,00 | | | | | | 31.540,00 | | 31.540,00 |
| Estimări 2017 | 32.095,00 | | | | | | 32.095,00 | | 32.095,00 |
| Alte cheltuieli | | | | | | | | | |
| Buget 2014 | 8.919,62 | 291,00 | | | | | 9.210,62 | | 9.210,62 |
| Estimări 2015 | 6.657,00 | 0,00 | | | | | 6.657,00 | | 6.657,00 |
| Estimări 2016 | 6.647,00 | 0,00 | | | | | 6.647,00 | | 6.647,00 |
| Estimări 2017 | 6.332,00 | 0,00 | | | | | 6.332,00 | | 6.332,00 |
| Cheptuiele de capital | | | | | | | | | |
| Buget 2014 | 39.017,36 | 2.695,20 | | 14,00 | | 0,00 | 41.726,56 | | 41.726,56 |
| Estimări 2015 | 7.949,78 | 1.025,00 | | 0,00 | | | 8.974,78 | | 8.974,78 |
| Estimări 2016 | 11.158,07 | 1.025,00 | | 0,00 | | | 12.183,07 | | 12.183,07 |
| Estimări 2017 | 9.534,39 | 1.025,00 | | 0,00 | | | 10.559,39 | | 10.559,39 |
| Operațiuni financiare (rd. 37+38) | | | | | | | | | |
| Buget 2014 | 2.090,00 | 0,00 | 0,00 | 0,00 | 0,00 | 0,00 | 2.090,00 | 0,00 | 2.090,00 |
| Estimări 2015 | 2.090,00 | 0,00 | 0,00 | 0,00 | 0,00 | 0,00 | 2.090,00 | 0,00 | 2.090,00 |
| Estimări 2016 | 2.090,00 | 0,00 | 0,00 | 0,00 | 0,00 | 0,00 | 2.090,00 | 0,00 | 2.090,00 |
| Estimări 2017 | 2.090,00 | 0,00 | 0,00 | 0,00 | 0,00 | 0,00 | 2.090,00 | 0,00 | 2.090,00 |
| Împrumuturi acordate | | | | | | | | | |
| Buget 2014 | 0,00 | | | | | 0,00 | 2.090,00 | 0,00 | 2.090,00 |
| Estimări 2015 | 0,00 | | | | | | 0,00 | | 0,00 |
| Estimări 2016 | 0,00 | | | | | | 0,00 | | 0,00 |
| Estimări 2017 | 0,00 | | | | | | 0,00 | | 0,00 |
| Rambursări de credite externe și interne | | | | | | | | | |
| Buget 2014 | 2.090,00 | | | | | | 2.090,00 | | 2.090,00 |

| Cod rând | Bugetul local | Bugetul instituțiilor publice și activităților finanțate integral sau parțial din venituri proprii | Bugetul instituțiilor publice finanțate integral din venituri proprii | Bugetul împrumuturilor | | Bugetul fondurilor externe nerambursabile | Total | Transferuri între bugete**) (se scad) | Total buget general |
|---|---------------|--|---|------------------------|---------|---|---------------|---------------------------------------|---------------------|
| | | | | externe | interne | | | | |
| 0 | 1 | 2 | 3 | 4 | 5 | 6 | 7=1+2+3+4+5+6 | 8 | 9=7-8 |
| A | | | | | | | | | |
| Estimări 2015 | 2.090,00 | | | | | | 2.090,00 | | 2.090,00 |
| Estimări 2016 | 2.090,00 | | | | | | 2.090,00 | | 2.090,00 |
| Estimări 2017 | 2.090,00 | | | | | | 2.090,00 | | 2.090,00 |
| Plăți efectuate în anii precedenți și recuperate în anul curent | | | | | | | | | |
| Buget 2014 | -1.403,78 | | | | | | -1.403,78 | | -1.403,78 |
| Estimări 2015 | 0,00 | | | | | | 0,00 | | 0,00 |
| Estimări 2016 | 0,00 | | | | | | 0,00 | | 0,00 |
| Estimări 2017 | 0,00 | | | | | | 0,00 | | 0,00 |
| Rezerve | | | | | | | | | |
| Buget 2014 | 0,00 | 0,00 | | | | | 0,00 | | 0,00 |
| Estimări 2015 | 0,00 | 0,00 | | | | | 0,00 | | 0,00 |
| Estimări 2016 | 0,00 | 0,00 | | | | | 0,00 | | 0,00 |
| Estimări 2017 | 0,00 | 0,00 | | | | | 0,00 | | 0,00 |
| EXCEDENT(+) / DEFICIT(-) [rd.01-rd.24] | | | | | | | | | |
| 2013 | -20.800,00 | -216,23 | 0,00 | 0,00 | 0,00 | 0,00 | -21.016,23 | 0,00 | -21.016,23 |
| 2014 | 0,00 | 0,00 | 0,00 | 0,00 | 0,00 | 0,00 | 0,00 | 0,00 | 0,00 |
| 2015 | 0,00 | 0,00 | 0,00 | 0,00 | 0,00 | 0,00 | 0,00 | 0,00 | 0,00 |
| 2016 | 0,00 | 0,00 | 0,00 | 0,00 | 0,00 | 0,00 | 0,00 | 0,00 | 0,00 |
| PE CAPITOLE | | | | | | | | | |
| Buget 2014 | 283.014,85 | 86.130,70 | 0,00 | 0,00 | 14,00 | 543,60 | 369.703,15 | 7.726,25 | 361.976,90 |
| Estimări 2015 | 249.218,47 | 82.615,77 | 0,00 | 0,00 | 0,00 | 70,50 | 318.958,74 | 7.365,51 | 311.593,23 |
| Estimări 2016 | 122.363,30 | 81.345,89 | 0,00 | 0,00 | 0,00 | 0,00 | 190.618,19 | 7.447,63 | 183.170,56 |
| Estimări 2017 | 119.504,30 | 81.453,66 | 0,00 | 0,00 | 0,00 | 0,00 | 187.489,96 | 7.528,40 | 179.961,56 |
| Autorități publice și acțiuni externe | | | | | | | | | |
| Buget 2014 | 16.805,61 | 0,00 | 0,00 | 0,00 | 0,00 | 0,00 | 16.805,61 | 0,00 | 16.805,61 |
| Estimări 2015 | 16.640,00 | 0,00 | 0,00 | 0,00 | 0,00 | 0,00 | 16.640,00 | 0,00 | 16.640,00 |
| Estimări 2016 | 16.690,00 | 0,00 | 0,00 | 0,00 | 0,00 | 0,00 | 16.690,00 | 0,00 | 16.690,00 |
| Estimări 2017 | 16.690,00 | 0,00 | 0,00 | 0,00 | 0,00 | 0,00 | 16.690,00 | 0,00 | 16.690,00 |
| Secțiunea de funcționare | | | | | | | | | |

| Cod rând | Bugetul local | Bugetul instituțiilor publice și activităților finanțate integral sau parțial din venituri proprii | | Bugetul instituțiilor publice finanțate integral din venituri proprii | | Bugetul împrumuturilor | | Bugetul fondurilor externe nerambursabile | Total | Transferuri între bugete**) (se scad) | Total buget general |
|---|---------------|--|------|---|------|------------------------|------|---|----------|---------------------------------------|---------------------|
| | | 2 | 3 | 4 | 5 | 6 | | | | | |
| A | 0 | 1 | 2 | 3 | 4 | 5 | 6 | 7=1+2+3+4+5+6 | 8 | 9=7-8 | |
| Buget 2014 | 16.355,16 | 0,00 | 0,00 | 0,00 | 0,00 | 0,00 | 0,00 | 16.355,16 | | 16.355,16 | |
| Estimări 2015 | 16.290,00 | 0,00 | 0,00 | 0,00 | 0,00 | 0,00 | 0,00 | 16.290,00 | | 16.290,00 | |
| Estimări 2016 | 16.290,00 | 0,00 | 0,00 | 0,00 | 0,00 | 0,00 | 0,00 | 16.290,00 | | 16.290,00 | |
| Estimări 2017 | 16.290,00 | 0,00 | 0,00 | 0,00 | 0,00 | 0,00 | 0,00 | 16.290,00 | | 16.290,00 | |
| Secțiunea de dezvoltare | | | | | | | | | | | |
| Buget 2014 | 450,45 | 0,00 | 0,00 | 0,00 | 0,00 | 0,00 | 0,00 | 450,45 | | 450,45 | |
| Estimări 2015 | 350,00 | 0,00 | 0,00 | 0,00 | 0,00 | 0,00 | 0,00 | 350,00 | | 350,00 | |
| Estimări 2016 | 400,00 | 0,00 | 0,00 | 0,00 | 0,00 | 0,00 | 0,00 | 400,00 | | 400,00 | |
| Estimări 2017 | 400,00 | 0,00 | 0,00 | 0,00 | 0,00 | 0,00 | 0,00 | 400,00 | | 400,00 | |
| Alte servicii publice generale | | | | | | | | | | | |
| Buget 2014 | 5.048,33 | 1.335,00 | 0,00 | 0,00 | 0,00 | 0,00 | 0,00 | 6.383,33 | 1.332,00 | 5.051,33 | |
| Estimări 2015 | 3.155,66 | 786,00 | 0,00 | 0,00 | 0,00 | 0,00 | 0,00 | 3.941,66 | 786,00 | 3.155,66 | |
| Estimări 2016 | 3.191,66 | 809,00 | 0,00 | 0,00 | 0,00 | 0,00 | 0,00 | 4.000,66 | 809,00 | 3.191,66 | |
| Estimări 2017 | 3.219,66 | 836,00 | 0,00 | 0,00 | 0,00 | 0,00 | 0,00 | 4.055,66 | 836,00 | 3.219,66 | |
| Secțiunea de funcționare | | | | | | | | | | | |
| Buget 2014 | 5.035,33 | 845,00 | 0,00 | 0,00 | 0,00 | 0,00 | 0,00 | 5.880,33 | 1.332,00 | 4.548,33 | |
| Estimări 2015 | 3.142,66 | 786,00 | 0,00 | 0,00 | 0,00 | 0,00 | 0,00 | 3.928,66 | 786,00 | 3.142,66 | |
| Estimări 2016 | 3.165,66 | 809,00 | 0,00 | 0,00 | 0,00 | 0,00 | 0,00 | 3.974,66 | 809,00 | 3.165,66 | |
| Estimări 2017 | 3.193,66 | 836,00 | 0,00 | 0,00 | 0,00 | 0,00 | 0,00 | 4.029,66 | 836,00 | 3.193,66 | |
| Secțiunea de dezvoltare | | | | | | | | | | | |
| Buget 2014 | 13,00 | 490,00 | 0,00 | 0,00 | 0,00 | 0,00 | 0,00 | 503,00 | | 503,00 | |
| Estimări 2015 | 13,00 | 0,00 | 0,00 | 0,00 | 0,00 | 0,00 | 0,00 | 13,00 | | 13,00 | |
| Estimări 2016 | 26,00 | 0,00 | 0,00 | 0,00 | 0,00 | 0,00 | 0,00 | 26,00 | | 26,00 | |
| Estimări 2017 | 26,00 | 0,00 | 0,00 | 0,00 | 0,00 | 0,00 | 0,00 | 26,00 | | 26,00 | |
| Tranzacții privind datoria publică și împrumuturi | | | | | | | | | | | |
| Buget 2014 | 2.051,00 | 0,00 | 0,00 | 0,00 | 0,00 | 0,00 | 0,00 | 2.051,00 | 0,00 | 2.051,00 | |
| Estimări 2015 | 1.895,00 | 0,00 | 0,00 | 0,00 | 0,00 | 0,00 | 0,00 | 1.895,00 | 0,00 | 1.895,00 | |
| Estimări 2016 | 1.745,00 | 0,00 | 0,00 | 0,00 | 0,00 | 0,00 | 0,00 | 1.745,00 | 0,00 | 1.745,00 | |
| Estimări 2017 | 1.584,00 | 0,00 | 0,00 | 0,00 | 0,00 | 0,00 | 0,00 | 1.584,00 | 0,00 | 1.584,00 | |
| Secțiunea de funcționare | | | | | | | | | | | |

| Cod rând | Bugetul local | Bugetul instituțiilor publice și activităților finanțate integral sau parțial din venituri proprii | Bugetul instituțiilor publice finanțate integral din venituri proprii | Bugetul împrumuturilor | | Bugetul fondurilor externe nerambursabile | Total | Transferuri între bugete** (se scad) | Total buget general |
|--|---------------|--|---|------------------------|---------|---|---------------|--------------------------------------|---------------------|
| | | | | externe | interne | | | | |
| 0 | 1 | 2 | 3 | 4 | 5 | 6 | 7=1+2+3+4+5+6 | 8 | 9=7-8 |
| A | | | | | | | | | |
| Buget 2014 | 2.051,00 | 0,00 | 0,00 | 0,00 | 0,00 | 0,00 | 2.051,00 | | 2.051,00 |
| Estimări 2015 | 1.895,00 | 0,00 | | | | | 1.895,00 | | 1.895,00 |
| Estimări 2016 | 1.745,00 | 0,00 | | | | | 1.745,00 | | 1.745,00 |
| Estimări 2017 | 1.584,00 | 0,00 | | | | | 1.584,00 | | 1.584,00 |
| Secțiunea de dezvoltare | | | | | | | | | |
| Buget 2014 | 0,00 | 0,00 | 0,00 | 0,00 | 0,00 | 0,00 | 0,00 | | 0,00 |
| Estimări 2015 | 0,00 | 0,00 | | | | | 0,00 | | 0,00 |
| Estimări 2016 | 0,00 | 0,00 | | | | | 0,00 | | 0,00 |
| Estimări 2017 | 0,00 | 0,00 | | | | | 0,00 | | 0,00 |
| Transferuri cu caracter general între diferite nivele ale administrației | | | | | | | | | |
| Buget 2014 | 92,00 | 0,00 | 0,00 | 0,00 | 0,00 | 0,00 | 92,00 | 0,00 | 92,00 |
| Estimări 2015 | 92,00 | 0,00 | | | | | 92,00 | 0,00 | 92,00 |
| Estimări 2016 | 92,00 | 0,00 | | | | | 92,00 | 0,00 | 92,00 |
| Estimări 2017 | 92,00 | 0,00 | | | | | 92,00 | 0,00 | 92,00 |
| Secțiunea de funcționare | | | | | | | | | |
| Buget 2014 | 92,00 | 0,00 | 0,00 | 0,00 | 0,00 | 0,00 | 92,00 | | 92,00 |
| Estimări 2015 | 92,00 | 0,00 | | | | | 92,00 | | 92,00 |
| Estimări 2016 | 92,00 | 0,00 | | | | | 92,00 | | 92,00 |
| Estimări 2017 | 92,00 | 0,00 | | | | | 92,00 | | 92,00 |
| Secțiunea de dezvoltare | | | | | | | | | |
| Buget 2014 | 0,00 | 0,00 | 0,00 | 0,00 | 0,00 | 0,00 | 0,00 | | 0,00 |
| Estimări 2015 | 0,00 | 0,00 | | | | | 0,00 | | 0,00 |
| Estimări 2016 | 0,00 | 0,00 | | | | | 0,00 | | 0,00 |
| Estimări 2017 | 0,00 | 0,00 | | | | | 0,00 | | 0,00 |
| Apărare | | | | | | | | | |
| Buget 2014 | 239,00 | 0,00 | 0,00 | 0,00 | 0,00 | 0,00 | 239,00 | 0,00 | 239,00 |
| Estimări 2015 | 130,00 | 0,00 | | | | | 130,00 | 0,00 | 130,00 |
| Estimări 2016 | 130,00 | 0,00 | | | | | 130,00 | 0,00 | 130,00 |
| Estimări 2017 | 0,00 | 0,00 | | | | | 0,00 | 0,00 | 0,00 |

| Cod rând | Bugetul local | Bugetul instituțiilor publice și activităților finanțate integral sau parțial din venituri proprii | Bugetul instituțiilor publice finanțate integral din venituri proprii | Bugetul împrumuturilor | | Bugetul fondurilor externe nerambursabile | Total | Transferuri între bugete**) (se scad) | Total buget general |
|---------------------------------------|---------------|--|---|------------------------|---------|---|---------------|---------------------------------------|---------------------|
| | | | | externe | interne | | | | |
| 0 | 1 | 2 | 3 | 4 | 5 | 6 | 7=1+2+3+4+5+6 | 8 | 9=7-8 |
| A | | | | | | | | | |
| Secțiunea de funcționare | | | | | | | | | |
| Buget 2014 | 150,00 | 0,00 | 0,00 | 0,00 | 0,00 | 0,00 | 150,00 | | 150,00 |
| Estimări 2015 | 130,00 | 0,00 | | | | | 130,00 | | 130,00 |
| Estimări 2016 | 130,00 | 0,00 | | | | | 130,00 | | 130,00 |
| Estimări 2017 | 0,00 | 0,00 | | | | | 0,00 | | 0,00 |
| Secțiunea de dezvoltare | | | | | | | | | |
| Buget 2014 | 89,00 | 0,00 | 0,00 | 0,00 | 0,00 | 0,00 | 89,00 | | 89,00 |
| Estimări 2015 | 0,00 | 0,00 | | | | | 0,00 | | 0,00 |
| Estimări 2016 | 0,00 | 0,00 | | | | | 0,00 | | 0,00 |
| Estimări 2017 | 0,00 | 0,00 | | | | | 0,00 | | 0,00 |
| Ordine publică și siguranța națională | | | | | | | | | |
| Buget 2014 | 397,00 | 1.112,40 | 0,00 | 0,00 | 0,00 | 0,00 | 1.509,40 | 0,00 | 1.509,40 |
| Estimări 2015 | 340,00 | 1.565,00 | 0,00 | 0,00 | 0,00 | 0,00 | 1.905,00 | 0,00 | 1.905,00 |
| Estimări 2016 | 340,00 | 1.565,00 | 0,00 | 0,00 | 0,00 | 0,00 | 1.905,00 | 0,00 | 1.905,00 |
| Estimări 2017 | 340,00 | 1.565,00 | 0,00 | 0,00 | 0,00 | 0,00 | 1.905,00 | 0,00 | 1.905,00 |
| Secțiunea de funcționare | | | | | | | | | |
| Buget 2014 | 397,00 | 1.112,40 | | 0,00 | 0,00 | 0,00 | 1.509,40 | | 1.509,40 |
| Estimări 2015 | 340,00 | 1.565,00 | | | | | 1.905,00 | | 1.905,00 |
| Estimări 2016 | 340,00 | 1.565,00 | | | | | 1.905,00 | | 1.905,00 |
| Estimări 2017 | 340,00 | 1.565,00 | | | | | 1.905,00 | | 1.905,00 |
| Secțiunea de dezvoltare | | | | | | | | | |
| Buget 2014 | 0,00 | 0,00 | | 0,00 | 0,00 | 0,00 | 0,00 | | 0,00 |
| Estimări 2015 | 0,00 | 0,00 | | | | | 0,00 | | 0,00 |
| Estimări 2016 | 0,00 | 0,00 | | | | | 0,00 | | 0,00 |
| Estimări 2017 | 0,00 | 0,00 | | | | | 0,00 | | 0,00 |
| Învățământ | | | | | | | | | |
| Buget 2014 | 13.528,00 | 0,00 | 0,00 | 0,00 | 0,00 | 40,71 | 13.568,71 | 0,00 | 13.568,71 |
| Estimări 2015 | 12.971,00 | 0,00 | 0,00 | 0,00 | 0,00 | 0,00 | 25,00 | 0,00 | 25,00 |
| Estimări 2016 | 13.116,00 | 0,00 | 0,00 | 0,00 | 0,00 | 0,00 | 25,00 | 0,00 | 25,00 |
| Estimări 2017 | 13.493,00 | 0,00 | 0,00 | 0,00 | 0,00 | 0,00 | 25,00 | 0,00 | 25,00 |

| | Cod rând | Bugetul local | Bugetul instituțiilor publice și activităților finanțate integral sau parțial din venituri proprii | Bugetul instituțiilor publice finanțate integral din venituri proprii | Bugetul împrumuturilor | | Bugetul fondurilor externe nerambursabile | Total | Transferuri între bugete**) (se scad) | Total buget general |
|------------------------------|---------------|---------------|--|---|------------------------|---------|---|---------------|---------------------------------------|---------------------|
| | | | | | externe | interne | | | | |
| A | 0 | 1 | 2 | 3 | 4 | 5 | 6 | 7=1+2+3+4+5+6 | 8 | 9=7-8 |
| Secțiunea de funcționare | | | | | | | | | | |
| | Buget 2014 | 13.503,00 | 0,00 | 0,00 | 0,00 | 0,00 | 40,71 | 13.543,71 | | 13.543,71 |
| | Estimări 2015 | 12.971,00 | 0,00 | 0,00 | | | 0,00 | | | |
| | Estimări 2016 | 13.116,00 | 0,00 | 0,00 | | | 0,00 | | | |
| | Estimări 2017 | 13.493,00 | 0,00 | 0,00 | | | 0,00 | | | |
| Secțiunea de dezvoltare | | | | | | | | | | |
| | Buget 2014 | 25,00 | 0,00 | 0,00 | 0,00 | 0,00 | 0,00 | 25,00 | | 25,00 |
| | Estimări 2015 | 0,00 | 0,00 | 0,00 | | | | 0,00 | | 0,00 |
| | Estimări 2016 | 0,00 | 0,00 | 0,00 | | | | 0,00 | | 0,00 |
| | Estimări 2017 | 0,00 | 0,00 | 0,00 | | | | 0,00 | | 0,00 |
| Sănătate | | | | | | | | | | |
| | Buget 2014 | 10.150,97 | 75.300,73 | 0,00 | 0,00 | 0,00 | 0,00 | 85.451,70 | 1.698,00 | 83.753,70 |
| | Estimări 2015 | 1.881,78 | 71.425,40 | 0,00 | 0,00 | 0,00 | 0,00 | 73.307,18 | 1.105,00 | 72.202,18 |
| | Estimări 2016 | 5.447,07 | 70.047,40 | 0,00 | 0,00 | 0,00 | 0,00 | 75.494,47 | 1.105,00 | 74.389,47 |
| | Estimări 2017 | 3.583,39 | 70.047,40 | 0,00 | 0,00 | 0,00 | 0,00 | 73.630,79 | 1.105,00 | 72.525,79 |
| Secțiunea de funcționare | | | | | | | | | | |
| | Buget 2014 | 222,00 | 68.623,53 | | 0,00 | 0,00 | 0,00 | 68.845,53 | 147,00 | 68.698,53 |
| | Estimări 2015 | 200,00 | 69.047,40 | | | | | 69.247,40 | 105,00 | 69.142,40 |
| | Estimări 2016 | 200,00 | 69.047,40 | | | | | 69.247,40 | 105,00 | 69.142,40 |
| | Estimări 2017 | 200,00 | 69.047,40 | | | | | 69.247,40 | 105,00 | 69.142,40 |
| Secțiunea de dezvoltare | | | | | | | | | | |
| | Buget 2014 | 9.928,97 | 6.677,20 | | 0,00 | 0,00 | 0,00 | 16.606,17 | 1.551,00 | 15.055,17 |
| | Estimări 2015 | 1.681,78 | 2.378,00 | | | | | 4.059,78 | 1.000,00 | 3.059,78 |
| | Estimări 2016 | 5.247,07 | 1.000,00 | | | | | 6.247,07 | 1.000,00 | 5.247,07 |
| | Estimări 2017 | 3.383,39 | 1.000,00 | | | | | 4.383,39 | 1.000,00 | 3.383,39 |
| Cultura, recreere și religie | | | | | | | | | | |
| | Buget 2014 | 14.670,75 | 6.716,17 | 0,00 | 0,00 | 0,00 | 30,32 | 21.417,24 | 3.700,86 | 17.716,38 |
| | Estimări 2015 | 12.966,25 | 7.112,11 | 0,00 | 0,00 | 0,00 | 0,00 | 20.078,36 | 4.441,25 | 15.637,11 |
| | Estimări 2016 | 13.063,25 | 7.141,11 | 0,00 | 0,00 | 0,00 | 0,00 | 20.204,36 | 4.462,25 | 15.742,11 |
| | Estimări 2017 | 13.063,25 | 7.160,11 | 0,00 | 0,00 | 0,00 | 0,00 | 20.223,36 | 4.471,25 | 15.752,11 |
| Secțiunea de funcționare | | | | | | | | | | |

| Cod rând | Bugetul local | Bugetul instituțiilor publice și activităților finanțate integral sau parțial din venituri proprii | Bugetul instituțiilor publice finanțate integral din venituri proprii | Bugetul împrumuturilor | | Bugetul fondurilor externe nerambursabile | Total | Transferuri între bugete**)(se scad) | Total buget general |
|--|---------------|---|---|---------------------------|---------|--|-------------------|---|------------------------|
| | | | | externe | interne | | | | |
| A | 1 | 2 | 3 | 4 | 5 | 6 | 7=1+2+3+4+5+ 6 | 8 | 9=7-8 |
| Buget 2014 | 13.370,75 | 6.691,17 | | 0,00 | 0,00 | 30,32 | 20.092,24 | 3.700,86 | 16.391,38 |
| Estimări 2015 | 12.966,25 | 7.087,11 | | | | | | 4.441,25 | |
| Estimări 2016 | 13.063,25 | 7.116,11 | | | | | | 4.462,25 | |
| Estimări 2017 | 13.063,25 | 7.135,11 | | | | | | 4.471,25 | |
| Secțiunea de dezvoltare | | | | | | | | | |
| Buget 2014 | 1.300,00 | 25,00 | | 0,00 | 0,00 | 0,00 | 1.325,00 | 0,00 | 1.325,00 |
| Estimări 2015 | 0,00 | 25,00 | | | | | 25,00 | | 25,00 |
| Estimări 2016 | 0,00 | 25,00 | | | | | 25,00 | | 25,00 |
| Estimări 2017 | 0,00 | 25,00 | | | | | 25,00 | | 25,00 |
| Asigurări și asistență socială | | | | | | | | | |
| Buget 2014 | 52.517,15 | 589,00 | 0,00 | 0,00 | 0,00 | 121,70 | 53.227,85 | 0,00 | 53.227,85 |
| Estimări 2015 | 51.517,00 | 604,00 | 0,00 | 0,00 | 0,00 | 70,50 | 52.191,50 | 0,00 | 52.191,50 |
| Estimări 2016 | 52.187,00 | 622,00 | 0,00 | 0,00 | 0,00 | 0,00 | 52.809,00 | 0,00 | 52.809,00 |
| Estimări 2017 | 53.122,00 | 639,00 | 0,00 | 0,00 | 0,00 | 0,00 | 53.761,00 | 0,00 | 53.761,00 |
| Secțiunea de funcționare | | | | | | | | | |
| Buget 2014 | 48.544,95 | 589,00 | 0,00 | 0,00 | 0,00 | 121,70 | 49.255,65 | | 49.255,65 |
| Estimări 2015 | 50.002,00 | 604,00 | | | | 70,50 | 50.676,50 | | 50.676,50 |
| Estimări 2016 | 51.327,00 | 622,00 | | | | 0,00 | 51.949,00 | | 51.949,00 |
| Estimări 2017 | 52.243,00 | 639,00 | | | | 0,00 | 52.882,00 | | 52.882,00 |
| Secțiunea de dezvoltare | | | | | | | | | |
| Buget 2014 | 3.972,20 | 0,00 | 0,00 | 0,00 | 0,00 | 0,00 | 3.972,20 | | 3.972,20 |
| Estimări 2015 | 1.515,00 | 0,00 | | | | | 1.515,00 | | 1.515,00 |
| Estimări 2016 | 860,00 | 0,00 | | | | | 860,00 | | 860,00 |
| Estimări 2017 | 879,00 | 0,00 | | | | | 879,00 | | 879,00 |
| Locuințe, servicii și dezvoltare publică | | | | | | | | | |
| Buget 2014 | 2.076,00 | 0,00 | 0,00 | 0,00 | 0,00 | 0,00 | 2.076,00 | 0,00 | 2.076,00 |
| Estimări 2015 | 0,00 | 0,00 | 0,00 | 0,00 | 0,00 | 0,00 | 0,00 | 0,00 | 0,00 |
| Estimări 2016 | 0,00 | 0,00 | 0,00 | 0,00 | 0,00 | 0,00 | 0,00 | 0,00 | 0,00 |
| Estimări 2017 | 0,00 | 0,00 | 0,00 | 0,00 | 0,00 | 0,00 | 0,00 | 0,00 | 0,00 |
| Secțiunea de funcționare | | | | | | | | | |

| Cod rând | Bugetul local | Bugetul instituțiilor publice și activităților finanțate integral sau parțial din venituri proprii | Bugetul instituțiilor publice finanțate integral din venituri proprii | Bugetul împrumuturilor | | Bugetul fondurilor externe nerambursabile | Total | Transferuri între bugete**) (se scad) | Total buget general |
|--|---------------|--|---|------------------------|---------|---|---------------|---------------------------------------|---------------------|
| | | | | externe | interne | | | | |
| 0 | 1 | 2 | 3 | 4 | 5 | 6 | 7=1+2+3+4+5+6 | 8 | 9=7-8 |
| A | | | | | | | | | |
| Buget 2014 | 0,00 | 0,00 | 0,00 | 0,00 | 0,00 | 0,00 | 0,00 | | 0,00 |
| Estimări 2015 | 0,00 | 0,00 | | | | | 0,00 | | 0,00 |
| Estimări 2016 | 0,00 | 0,00 | | | | | 0,00 | | 0,00 |
| Estimări 2017 | 0,00 | 0,00 | | | | | 0,00 | | 0,00 |
| Secțiunea de dezvoltare | | | | | | | | | |
| Buget 2014 | 2.076,00 | 0,00 | 0,00 | 0,00 | 0,00 | 0,00 | 2.076,00 | | 2.076,00 |
| Estimări 2015 | 0,00 | 0,00 | | | | | 0,00 | | 0,00 |
| Estimări 2016 | 0,00 | 0,00 | | | | | 0,00 | | 0,00 |
| Estimări 2017 | 0,00 | 0,00 | | | | | 0,00 | | 0,00 |
| Protecția mediului | | | | | | | | | |
| Buget 2014 | 81.683,22 | 0,00 | 0,00 | 0,00 | 0,00 | 0,00 | 81.683,22 | 0,00 | 81.683,22 |
| Estimări 2015 | 114.398,37 | 0,00 | 0,00 | 0,00 | 0,00 | 0,00 | 114.398,37 | 0,00 | 114.398,37 |
| Estimări 2016 | 0,00 | 0,00 | 0,00 | 0,00 | 0,00 | 0,00 | 0,00 | 0,00 | 0,00 |
| Estimări 2017 | 0,00 | 0,00 | 0,00 | 0,00 | 0,00 | 0,00 | 0,00 | 0,00 | 0,00 |
| Secțiunea de funcționare | | | | | | | | | |
| Buget 2014 | 96,00 | 0,00 | 0,00 | 0,00 | 0,00 | 0,00 | 96,00 | | 96,00 |
| Estimări 2015 | 0,00 | 0,00 | | | | | 0,00 | | 0,00 |
| Estimări 2016 | 0,00 | 0,00 | | | | | 0,00 | | 0,00 |
| Estimări 2017 | 0,00 | 0,00 | | | | | 0,00 | | 0,00 |
| Secțiunea de dezvoltare | | | | | | | | | |
| Buget 2014 | 81.587,22 | 0,00 | 0,00 | 0,00 | 0,00 | 0,00 | 81.587,22 | | 81.587,22 |
| Estimări 2015 | 114.398,37 | 0,00 | 0,00 | | | | 114.398,37 | | 114.398,37 |
| Estimări 2016 | 0,00 | 0,00 | | | | | 0,00 | | 0,00 |
| Estimări 2017 | 0,00 | 0,00 | | | | | 0,00 | | 0,00 |
| Acțiuni generale economice, comerciale de muncă | | | | | | | | | |
| Buget 2014 | 33.172,26 | 56,16 | 0,00 | 0,00 | 0,00 | 350,87 | 33.579,29 | 51,59 | 33.527,70 |
| Estimări 2015 | 22.597,30 | 79,15 | 0,00 | 0,00 | 0,00 | 0,00 | 22.676,45 | 79,15 | 22.597,30 |
| Estimări 2016 | 5.454,09 | 79,15 | 0,00 | 0,00 | 0,00 | 0,00 | 5.533,24 | 79,15 | 5.454,09 |
| Estimări 2017 | 3.144,00 | 79,15 | 0,00 | 0,00 | 0,00 | 0,00 | 3.223,15 | 79,15 | 3.144,00 |
| Secțiunea de funcționare | | | | | | | | | |

| Cod rând | Bugetul local | Bugetul instituțiilor publice și activităților finanțate integral sau parțial din venituri proprii | Bugetul instituțiilor publice finanțate integral din venituri proprii | Bugetul împrumuturilor | | Bugetul fondurilor externe nerambursabile | Total | Transferuri între bugete**) (se scad) | Total buget general |
|--|---------------|--|---|------------------------|---------|---|---------------|---------------------------------------|---------------------|
| | | | | externe | interne | | | | |
| A | 1 | 2 | 3 | 4 | 5 | 6 | 7=1+2+3+4+5+6 | 8 | 9=7-8 |
| Buget 2014 | 420,59 | 56,16 | 0,00 | 0,00 | 0,00 | 350,87 | 827,62 | 51,59 | 776,03 |
| Estimări 2015 | 698,15 | 79,15 | | | | 0,00 | | 79,15 | |
| Estimări 2016 | 698,15 | 79,15 | | | | 0,00 | | 79,15 | |
| Estimări 2017 | 698,15 | 79,15 | | | | 0,00 | | 79,15 | |
| Secțiunea de dezvoltare | | | | | | | | | |
| Buget 2014 | 32.751,67 | 0,00 | 0,00 | 0,00 | 0,00 | 0,00 | 32.751,67 | | 32.751,67 |
| Estimări 2015 | 21.899,15 | 0,00 | | | | | 21.899,15 | | 21.899,15 |
| Estimări 2016 | 4.755,94 | 0,00 | | | | | 4.755,94 | | 4.755,94 |
| Estimări 2017 | 2.445,85 | 0,00 | | | | | 2.445,85 | | 2.445,85 |
| Combustibil și energie | | | | | | | | | |
| Buget 2014 | 0,00 | 0,00 | 0,00 | 0,00 | 0,00 | 0,00 | 0,00 | 0,00 | 0,00 |
| Estimări 2015 | 0,00 | 0,00 | 0,00 | 0,00 | 0,00 | 0,00 | 0,00 | 0,00 | 0,00 |
| Estimări 2016 | 0,00 | 0,00 | 0,00 | 0,00 | 0,00 | 0,00 | 0,00 | 0,00 | 0,00 |
| Estimări 2017 | 0,00 | 0,00 | 0,00 | 0,00 | 0,00 | 0,00 | 0,00 | 0,00 | 0,00 |
| Secțiunea de funcționare | | | | | | | | | |
| Buget 2014 | 0,00 | 0,00 | 0,00 | 0,00 | 0,00 | 0,00 | 0,00 | | 0,00 |
| Estimări 2015 | 0,00 | 0,00 | 0,00 | 0,00 | 0,00 | 0,00 | 0,00 | | 0,00 |
| Estimări 2016 | 0,00 | 0,00 | 0,00 | 0,00 | 0,00 | 0,00 | 0,00 | | 0,00 |
| Estimări 2017 | 0,00 | 0,00 | 0,00 | 0,00 | 0,00 | 0,00 | 0,00 | | 0,00 |
| Secțiunea de dezvoltare | | | | | | | | | |
| Buget 2014 | 0,00 | 0,00 | 0,00 | 0,00 | 0,00 | 0,00 | 0,00 | | 0,00 |
| Estimări 2015 | 0,00 | 0,00 | 0,00 | 0,00 | 0,00 | 0,00 | 0,00 | | 0,00 |
| Estimări 2016 | 0,00 | 0,00 | 0,00 | 0,00 | 0,00 | 0,00 | 0,00 | | 0,00 |
| Estimări 2017 | 0,00 | 0,00 | 0,00 | 0,00 | 0,00 | 0,00 | 0,00 | | 0,00 |
| Agricultura, silvicultura, piscicultura și vânătoare | | | | | | | | | |
| Buget 2014 | 773,80 | 1.021,24 | 0,00 | 0,00 | 0,00 | 0,00 | 1.795,04 | 943,80 | 851,24 |
| Estimări 2015 | 954,11 | 1.044,11 | 0,00 | 0,00 | 0,00 | 0,00 | 1.998,22 | 954,11 | 1.044,11 |
| Estimări 2016 | 992,23 | 1.082,23 | 0,00 | 0,00 | 0,00 | 0,00 | 2.074,46 | 992,23 | 1.082,23 |
| Estimări 2017 | 1.037,00 | 1.127,00 | 0,00 | 0,00 | 0,00 | 0,00 | 2.164,00 | 1.037,00 | 1.127,00 |
| Secțiunea de funcționare | | | | | | | | | |

| Cod rând | Bugetul local | Bugetul instituțiilor publice și activităților finanțate integral sau parțial din venituri proprii | Bugetul instituțiilor publice finanțate integral din venituri proprii | Bugetul împrumuturilor | | Bugetul fondurilor externe nerambursabile | Total | Transferuri între bugete**) (se scad) | Total buget general |
|--------------------------|---------------|--|---|------------------------|---------|---|---------------|---------------------------------------|---------------------|
| | | | | externe | interne | | | | |
| 0 | 1 | 2 | 3 | 4 | 5 | 6 | 7=1+2+3+4+5+6 | 8 | 9=7-8 |
| A | | | | | | | | | |
| Buget 2014 | 773,80 | 1.021,24 | 0,00 | 0,00 | 0,00 | 0,00 | 1.795,04 | 943,80 | 851,24 |
| Estimări 2015 | 954,11 | 1.044,11 | | | | | 1.998,22 | 954,11 | 1.044,11 |
| Estimări 2016 | 992,23 | 1.082,23 | | | | | 2.074,46 | 992,23 | 1.082,23 |
| Estimări 2017 | 1.037,00 | 1.127,00 | | | | | 2.164,00 | 1.037,00 | 1.127,00 |
| Secțiunea de dezvoltare | | | | | | | | | |
| Buget 2014 | 0,00 | 0,00 | 0,00 | 0,00 | 0,00 | 0,00 | 0,00 | | 0,00 |
| Estimări 2015 | 0,00 | 0,00 | | | | | 0,00 | | 0,00 |
| Estimări 2016 | 0,00 | 0,00 | | | | | 0,00 | | 0,00 |
| Estimări 2017 | 0,00 | 0,00 | | | | | 0,00 | | 0,00 |
| Transporturi | | | | | | | | | |
| Buget 2014 | 49.598,76 | 0,00 | 0,00 | 0,00 | 14,00 | 0,00 | 49.612,76 | 0,00 | 49.612,76 |
| Estimări 2015 | 9.390,00 | 0,00 | 0,00 | 0,00 | 0,00 | 0,00 | 9.390,00 | 0,00 | 9.390,00 |
| Estimări 2016 | 9.625,00 | 0,00 | 0,00 | 0,00 | 0,00 | 0,00 | 9.625,00 | 0,00 | 9.625,00 |
| Estimări 2017 | 9.846,00 | 0,00 | 0,00 | 0,00 | 0,00 | 0,00 | 9.846,00 | 0,00 | 9.846,00 |
| Secțiunea de funcționare | | | | | | | | | |
| Buget 2014 | 8.165,02 | 0,00 | 0,00 | 0,00 | 0,00 | 0,00 | 8.165,02 | | 8.165,02 |
| Estimări 2015 | 4.000,00 | 0,00 | | | | | 4.000,00 | | 4.000,00 |
| Estimări 2016 | 4.000,00 | 0,00 | | | | | 4.000,00 | | 4.000,00 |
| Estimări 2017 | 4.000,00 | 0,00 | | | | | 4.000,00 | | 4.000,00 |
| Secțiunea de dezvoltare | | | | | | | | | |
| Buget 2014 | 41.433,74 | 0,00 | 0,00 | 0,00 | 14,00 | 0,00 | 41.447,74 | | 41.447,74 |
| Estimări 2015 | 5.390,00 | 0,00 | | | 0,00 | | 5.390,00 | | 5.390,00 |
| Estimări 2016 | 5.625,00 | 0,00 | | | 0,00 | | 5.625,00 | | 5.625,00 |
| Estimări 2017 | 5.846,00 | 0,00 | | | 0,00 | | 5.846,00 | | 5.846,00 |
| Alte acțiuni economice | | | | | | | | | |
| Buget 2014 | 211,00 | 0,00 | 0,00 | 0,00 | 0,00 | 0,00 | 211,00 | 0,00 | 211,00 |
| Estimări 2015 | 290,00 | 0,00 | 0,00 | 0,00 | 0,00 | 0,00 | 290,00 | 0,00 | 290,00 |
| Estimări 2016 | 290,00 | 0,00 | 0,00 | 0,00 | 0,00 | 0,00 | 290,00 | 0,00 | 290,00 |
| Estimări 2017 | 290,00 | 0,00 | 0,00 | 0,00 | 0,00 | 0,00 | 290,00 | 0,00 | 290,00 |
| Secțiunea de funcționare | | | | | | | | | |
| Buget 2014 | 201,00 | 0,00 | 0,00 | 0,00 | 0,00 | 0,00 | 201,00 | | 201,00 |

| | Cod rând | Bugetul local | Bugetul instituțiilor publice și activităților finanțate integral sau parțial din venituri proprii | Bugetul instituțiilor publice finanțate integral din venituri proprii | Bugetul împrumuturilor | | Bugetul fondurilor externe nerambursabile | Total | Transferuri între bugete**) (se scad) | Total buget general |
|-------------------------|----------|---------------|--|---|------------------------|---------|---|---------------|---------------------------------------|---------------------|
| | | | | | externe | interne | | | | |
| A | 0 | 1 | 2 | 3 | 4 | 5 | 6 | 7=1+2+3+4+5+6 | 8 | 9=7-8 |
| Estimări 2015 | | 290,00 | 0,00 | | | | | 290,00 | | 290,00 |
| Estimări 2016 | | 290,00 | 0,00 | | | | | 290,00 | | 290,00 |
| Estimări 2017 | | 290,00 | 0,00 | | | | | 290,00 | | 290,00 |
| Secțiunea de dezvoltare | | | | | | | | | | |
| Buget 2014 | | 10,00 | 0,00 | 0,00 | 0,00 | 0,00 | 0,00 | 10,00 | | 10,00 |
| Estimări 2015 | | 0,00 | 0,00 | | | | | 0,00 | | 0,00 |
| Estimări 2016 | | 0,00 | 0,00 | | | | | 0,00 | | 0,00 |
| Estimări 2017 | | 0,00 | 0,00 | | | | | 0,00 | | 0,00 |

Sândominic, 14 octombrie 2014



PREȘEDINTE
Borboly Csaba

DIRECTOR GENERAL
Bicăjașu Vasile



BUGETUL LOCAL DETALIAT LA VENITURI PE CAPITOLE ȘI SUBCAPITOLE ȘI LA CHELTUIELI PE CAPITOLE, SUBCAPITOLE, PARAGRAFE ȘI TITLURI PE ANUL 2014 ȘI ESTIMĂRI PENTRU ANII 2015 - 2017

| Nr. crt. | DENUMIREA INDICATORILOR | Cod indicator | BUGET 2014 | | | | | | | ESTIMĂRI | | | |
|----------|---|---------------|------------------|---|-----------|------------------------|-----------|-----------|-----------|------------|------------|------------|------------|
| | | | PREVEDERI ANUALE | | | PREVEDERI TRIMESTRIALE | | | | 2015 | 2016 | 2017 | |
| | | | TOTAL | din care credite bugetare destinate stingerii plășilor restante | Influență | Program rectificat | Trim. I | Trim. II | Trim. III | | | | Trim. IV |
| A. | VENITURILE - TOTAL | 00.01 | 256.877,85 | 0,00 | 5.337,00 | 262.214,85 | 33.852,28 | 57.091,76 | 70.414,61 | 100.856,20 | 249.218,47 | 122.363,30 | 119.723,30 |
| I. | VENITURI PROPRII | 48.02 | 37.070,00 | 0,00 | 405,00 | 37.475,00 | 9.100,00 | 9.766,00 | 9.203,00 | 9.406,00 | 36.128,00 | 36.140,00 | 36.147,00 |
| 1 | I. VENITURI CURENTE | 00.02 | 95.993,00 | 0,00 | 4.897,00 | 100.890,00 | 21.945,00 | 24.226,00 | 23.842,00 | 30.877,00 | 92.368,00 | 93.026,00 | 93.882,00 |
| | A. VENITURI FISCALE | 00.03 | 93.141,00 | 0,00 | 4.897,00 | 98.038,00 | 21.393,00 | 23.139,00 | 23.191,00 | 30.315,00 | 90.053,00 | 90.711,00 | 91.567,00 |
| | A1. IMPOZIT PE VENIT, PROFIT ȘI CÂȘTIGURI DIN CAPITAL | 00.04 | 32.876,00 | 0,00 | 405,00 | 33.281,00 | 8.220,00 | 8.350,00 | 8.219,00 | 8.492,00 | 32.876,00 | 32.876,00 | 32.876,00 |
| | A1.2 IMPOZIT PE VENIT, PROFIT ȘI CÂȘTIGURI DIN CAPITAL DE LA PERSOANE FIZICE | 00.06 | 32.876,00 | 0,00 | 405,00 | 33.281,00 | 8.220,00 | 8.350,00 | 8.219,00 | 8.492,00 | 32.876,00 | 32.876,00 | 32.876,00 |
| | Cote și sume defalcate din impozitul pe venit | 04.02 | 32.876,00 | 0,00 | 405,00 | 33.281,00 | 8.220,00 | 8.350,00 | 8.219,00 | 8.492,00 | 32.876,00 | 32.876,00 | 32.876,00 |
| | Cote defalcate din impozitul pe venit 11,25% | 04.02.01 | 23.075,00 | 0,00 | 0,00 | 23.075,00 | 5.769,00 | 5.900,00 | 5.769,00 | 5.637,00 | 23.075,00 | 23.075,00 | 23.075,00 |
| | Sume alocate din cotele defalcate din impozitul pe venit pentru echilibrarea bugetelor locale 18,5% | 04.02.04 | 9.801,00 | 0,00 | 405,00 | 10.206,00 | 2.451,00 | 2.450,00 | 2.450,00 | 2.855,00 | 9.801,00 | 9.801,00 | 9.801,00 |
| | A4. IMPOZITE ȘI TAXE PE BUNURI SERVICII | 00.10 | 60.265,00 | 0,00 | 4.492,00 | 64.757,00 | 13.173,00 | 14.789,00 | 14.972,00 | 21.823,00 | 57.177,00 | 57.835,00 | 58.691,00 |
| | Sume defalcate din TVA | 11.02 | 58.923,00 | 0,00 | 4.492,00 | 63.415,00 | 12.845,00 | 14.460,00 | 14.639,00 | 21.471,00 | 56.240,00 | 56.886,00 | 57.735,00 |
| | Sume defalcate din taxa pe valoarea adăugată pentru finanțarea cheltuielilor descentralizate la nivelul județului | 11.02.01 | 36.887,00 | 0,00 | 1.026,00 | 37.913,00 | 8.926,00 | 9.341,00 | 9.439,00 | 10.207,00 | 36.519,00 | 36.672,00 | 37.056,00 |
| | Sume defalcate din taxa pe valoarea adăugată pentru drumuri | 11.02.05 | 9.134,00 | 0,00 | 1.197,00 | 10.331,00 | 1.500,00 | 2.700,00 | 2.635,00 | 3.496,00 | 9.390,00 | 9.625,00 | 9.846,00 |
| | Sume defalcate din taxa pe valoarea adăugată pentru echilibrarea bugetelor locale | 11.02.06 | 12.902,00 | 0,00 | 2.269,00 | 15.171,00 | 2.419,00 | 2.419,00 | 2.565,00 | 7.768,00 | 10.331,00 | 10.589,00 | 10.833,00 |
| | Taxe pe utilizarea bunurilor, autorizarea utilizării bunurilor sau pe desfășurarea de activități | 16.02 | 1.342,00 | 0,00 | 0,00 | 1.342,00 | 328,00 | 329,00 | 333,00 | 352,00 | 937,00 | 949,00 | 956,00 |
| | Impozit pe mijloacele de transport | 16.02.02 | 752,00 | 0,00 | 0,00 | 752,00 | 188,00 | 189,00 | 188,00 | 187,00 | 777,00 | 779,00 | 781,00 |
| | Impozitul pe mijloacele de transport deținute de persoane fizice | 16.02.02.01 | 55,00 | 0,00 | 0,00 | 55,00 | 13,00 | 14,00 | 14,00 | 14,00 | 68,00 | 70,00 | 72,00 |
| | Impozitul pe mijloacele de transport deținute de persoane juridice | 16.02.02.02 | 697,00 | 0,00 | 0,00 | 697,00 | 175,00 | 175,00 | 174,00 | 173,00 | 709,00 | 709,00 | 709,00 |
| | Alte taxe pe utilizarea bunurilor, autorizarea utilizării bunurilor sau pe desfășurarea de activități | 16.02.50 | 590,00 | 0,00 | 0,00 | 590,00 | 140,00 | 140,00 | 145,00 | 165,00 | 160,00 | 170,00 | 175,00 |
| | C. VENITURI NEFISCALE | 00.12 | 2.852,00 | 0,00 | 0,00 | 2.852,00 | 552,00 | 1.087,00 | 651,00 | 562,00 | 2.315,00 | 2.315,00 | 2.315,00 |

| Nr. crt. | DENUMIREA INDICATORILOR | Cod indicator | BUGET 2014 | | | | | | ESTIMĂRI | | | | | | | | | | | |
|----------|--|---------------|------------------|---|-----------|------------------------|-----------|-----------|-----------|-----------|------------|------------|------------|------------|------------|------------|------------|------------|------------|------------|
| | | | PREVEDERI ANUALE | | | PREVEDERI TRIMESTRIALE | | | 2015 | 2016 | 2017 | | | | | | | | | |
| | | | TOTAL | din care credite bugetare destinate stingerii plărilor restante | Influență | Program rectificat | Trim. I | Trim. II | | | | Trim. III | Trim. IV | | | | | | | |
| | C1. VENITURI DIN PROPRIETATE | | | | | | | | | | | | | | | | | | | |
| | Venituri din proprietate | 00.13 | 811,00 | 0,00 | 0,00 | 811,00 | 150,00 | 150,00 | 150,00 | 250,00 | 261,00 | 810,00 | 810,00 | 810,00 | 810,00 | 810,00 | 810,00 | 810,00 | 810,00 | 810,00 |
| | Restituirii de fonduri din finanțarea bugetară a anilor precedenți | 30.02 | 811,00 | 0,00 | 0,00 | 811,00 | 150,00 | 150,00 | 150,00 | 250,00 | 261,00 | 810,00 | 810,00 | 810,00 | 810,00 | 810,00 | 810,00 | 810,00 | 810,00 | 810,00 |
| | Venituri din concesiuni și închirieri | 30.02.03 | 0,00 | 0,00 | 0,00 | 0,00 | 0,00 | 0,00 | 0,00 | 0,00 | 0,00 | 0,00 | 0,00 | 0,00 | 0,00 | 0,00 | 0,00 | 0,00 | 0,00 | 0,00 |
| | Alte venituri din concesiuni și închirier de către instituțiile publice | 30.02.05 | 811,00 | 0,00 | 0,00 | 811,00 | 150,00 | 150,00 | 150,00 | 250,00 | 261,00 | 810,00 | 810,00 | 810,00 | 810,00 | 810,00 | 810,00 | 810,00 | 810,00 | 810,00 |
| | Venituri din dividende de la alți plătitori | 30.02.05.30 | 811,00 | 0,00 | 0,00 | 811,00 | 150,00 | 150,00 | 150,00 | 250,00 | 261,00 | 810,00 | 810,00 | 810,00 | 810,00 | 810,00 | 810,00 | 810,00 | 810,00 | 810,00 |
| | Alte venituri din proprietate | 30.02.08.02 | 0,00 | 0,00 | 0,00 | 0,00 | 0,00 | 0,00 | 0,00 | 0,00 | 0,00 | 0,00 | 0,00 | 0,00 | 0,00 | 0,00 | 0,00 | 0,00 | 0,00 | 0,00 |
| | Alte venituri din proprietate | 30.02.50 | 0,00 | 0,00 | 0,00 | 0,00 | 0,00 | 0,00 | 0,00 | 0,00 | 0,00 | 0,00 | 0,00 | 0,00 | 0,00 | 0,00 | 0,00 | 0,00 | 0,00 | 0,00 |
| | C2. VÂNZĂRI DE BUNURI ȘI SERVICII | | 2.041,00 | 0,00 | 0,00 | 2.041,00 | 402,00 | 402,00 | 937,00 | 401,00 | 301,00 | 1.505,00 | 1.505,00 | 1.505,00 | 1.505,00 | 1.505,00 | 1.505,00 | 1.505,00 | 1.505,00 | 1.505,00 |
| | Venituri din prestări de servicii și alte activități | 33.02 | 1.603,00 | 0,00 | 0,00 | 1.603,00 | 400,75 | 400,75 | 500,75 | 400,75 | 300,75 | 1.503,00 | 1.503,00 | 1.503,00 | 1.503,00 | 1.503,00 | 1.503,00 | 1.503,00 | 1.503,00 | 1.503,00 |
| | Venituri din prestări de servicii | 33.02.08 | 0,00 | 0,00 | 0,00 | 0,00 | 0,00 | 0,00 | 0,00 | 0,00 | 0,00 | 0,00 | 0,00 | 0,00 | 0,00 | 0,00 | 0,00 | 0,00 | 0,00 | 0,00 |
| | Venituri din recuperarea cheltuielilor de judecată, imputații și despăgubiri | 33.02.28 | 3,00 | 0,00 | 0,00 | 3,00 | 0,75 | 0,75 | 3,00 | 0,75 | 0,75 | 3,00 | 3,00 | 3,00 | 3,00 | 3,00 | 3,00 | 3,00 | 3,00 | 3,00 |
| | Alte venituri din prestări de servicii și alte activități | 33.02.50 | 1.600,00 | 0,00 | 0,00 | 1.600,00 | 400,00 | 400,00 | 500,00 | 400,00 | 300,00 | 1.500,00 | 1.500,00 | 1.500,00 | 1.500,00 | 1.500,00 | 1.500,00 | 1.500,00 | 1.500,00 | 1.500,00 |
| | Amenzi, penalități și confiscări | 35.02 | 1,00 | 0,00 | 0,00 | 1,00 | 0,25 | 0,25 | 1,00 | 0,25 | 0,25 | 1,00 | 1,00 | 1,00 | 1,00 | 1,00 | 1,00 | 1,00 | 1,00 | 1,00 |
| | Venituri din amenzi și alte sancțiuni aplicate potrivit dispozițiilor legale | 35.02.01 | 1,00 | 0,00 | 0,00 | 1,00 | 0,25 | 0,25 | 1,00 | 0,25 | 0,25 | 1,00 | 1,00 | 1,00 | 1,00 | 1,00 | 1,00 | 1,00 | 1,00 | 1,00 |
| | Venituri din amenzi și alte sancțiuni aplicate de către alte instituții de specialitate | 35.02.01.02 | 1,00 | 0,00 | 0,00 | 1,00 | 0,25 | 0,25 | 1,00 | 0,25 | 0,25 | 1,00 | 1,00 | 1,00 | 1,00 | 1,00 | 1,00 | 1,00 | 1,00 | 1,00 |
| | Diverse venituri | 36.02 | 437,00 | 0,00 | 0,00 | 437,00 | 1,00 | 437,00 | 1,00 | 436,00 | 0,00 | 1,00 | 1,00 | 1,00 | 1,00 | 1,00 | 1,00 | 1,00 | 1,00 | 1,00 |
| | Taxe speciale | 36.02.06 | 1,00 | 0,00 | 0,00 | 1,00 | 1,00 | 1,00 | 1,00 | 0,00 | 0,00 | 1,00 | 1,00 | 1,00 | 1,00 | 1,00 | 1,00 | 1,00 | 1,00 | 1,00 |
| | Alte venituri | 36.02.50 | 436,00 | 0,00 | 0,00 | 436,00 | 0,00 | 436,00 | 0,00 | 436,00 | 0,00 | 0,00 | 0,00 | 0,00 | 0,00 | 0,00 | 0,00 | 0,00 | 0,00 | 0,00 |
| | Transferuri voluntare, altele decât subvențiile | 37.02 | 0,00 | 0,00 | 0,00 | 0,00 | 0,00 | 0,00 | 0,00 | 0,00 | 0,00 | 0,00 | 0,00 | 0,00 | 0,00 | 0,00 | 0,00 | 0,00 | 0,00 | 0,00 |
| | Donații și sponsorizări | 37.02.01 | 0,00 | 0,00 | 0,00 | 0,00 | 0,00 | 0,00 | 0,00 | 0,00 | 0,00 | 0,00 | 0,00 | 0,00 | 0,00 | 0,00 | 0,00 | 0,00 | 0,00 | 0,00 |
| | Vărsăminte din secțiunea de funcționare pentru finanțarea secțiunii de dezvoltare | 37.02.03 | -13.716,77 | 0,00 | -1.895,93 | -15.612,70 | -1.394,38 | -1.394,38 | 1.628,61 | -5.394,68 | -10.452,25 | -11.738,13 | -10.918,01 | -10.918,01 | -10.480,24 | -10.480,24 | -10.480,24 | -10.480,24 | -10.480,24 | -10.480,24 |
| | Vărsăminte din secțiunea de funcționare | 37.02.04 | 13.716,77 | 0,00 | 1.895,93 | 15.612,70 | 1.394,38 | 1.394,38 | -1.628,61 | 5.394,68 | 10.452,25 | 11.738,13 | 10.918,01 | 10.918,01 | 10.480,24 | 10.480,24 | 10.480,24 | 10.480,24 | 10.480,24 | 10.480,24 |
| 2 | II. VENITURI DIN CAPITAL | 00.15 | 0,00 | 0,00 | 0,00 | 0,00 | 0,00 | 0,00 | 0,00 | 0,00 | 0,00 | 0,00 | 0,00 | 0,00 | 0,00 | 0,00 | 0,00 | 0,00 | 0,00 | 0,00 |
| | Venituri din valorificarea unor bunuri | 39.02 | 0,00 | 0,00 | 0,00 | 0,00 | 0,00 | 0,00 | 0,00 | 0,00 | 0,00 | 0,00 | 0,00 | 0,00 | 0,00 | 0,00 | 0,00 | 0,00 | 0,00 | 0,00 |
| | Venituri din valorificarea unor bunuri ale instituțiilor publice | 39.02.01 | 0,00 | 0,00 | 0,00 | 0,00 | 0,00 | 0,00 | 0,00 | 0,00 | 0,00 | 0,00 | 0,00 | 0,00 | 0,00 | 0,00 | 0,00 | 0,00 | 0,00 | 0,00 |
| | Venituri din vânzarea locuințelor construite din fondurile statului | 39.02.03 | 0,00 | 0,00 | 0,00 | 0,00 | 0,00 | 0,00 | 0,00 | 0,00 | 0,00 | 0,00 | 0,00 | 0,00 | 0,00 | 0,00 | 0,00 | 0,00 | 0,00 | 0,00 |
| | Venituri din privatizare | 39.02.04 | 0,00 | 0,00 | 0,00 | 0,00 | 0,00 | 0,00 | 0,00 | 0,00 | 0,00 | 0,00 | 0,00 | 0,00 | 0,00 | 0,00 | 0,00 | 0,00 | 0,00 | 0,00 |
| | Venituri din vânzarea unor bunuri aparținând domeniului privat al unităților administrativ teritoriale | 39.02.07 | 0,00 | 0,00 | 0,00 | 0,00 | 0,00 | 0,00 | 0,00 | 0,00 | 0,00 | 0,00 | 0,00 | 0,00 | 0,00 | 0,00 | 0,00 | 0,00 | 0,00 | 0,00 |
| 3 | III. OPERAȚIUNI FINANCIARE | 00.16 | 0,00 | 0,00 | 0,00 | 0,00 | 0,00 | 0,00 | 0,00 | 0,00 | 0,00 | 0,00 | 0,00 | 0,00 | 0,00 | 0,00 | 0,00 | 0,00 | 0,00 | 0,00 |
| | Încasări din rambursarea împrumuturilor acordate | 40.02 | 0,00 | 0,00 | 0,00 | 0,00 | 0,00 | 0,00 | 0,00 | 0,00 | 0,00 | 0,00 | 0,00 | 0,00 | 0,00 | 0,00 | 0,00 | 0,00 | 0,00 | 0,00 |

| Nr. crt. | DENUMIREA INDICATORILOR | Cod indicator | BUGET 2014 | | | | | | | | | | ESTIMĂRI | | | |
|----------|--|---------------|------------------|---|------------------------|--------------------|----------|-----------|-----------|-----------|-----------|-----------|-----------|------|------|------|
| | | | PREVEDERI ANUALE | | PREVEDERI TRIMESTRIALE | | | | 2015 | | | 2016 | | 2017 | | |
| | | | TOTAL | din care credite bugetare destinate singurei plăți restante | Influență | Program rectificat | Trim. I | Trim. II | Trim. III | Trim. IV | 2015 | 2016 | 2017 | | | |
| | Sume din excedentul anului precedent pentru acoperirea golurilor temporare de casă ale secțiunii de funcționare | 40.02.11 | 0,00 | 0,00 | 0,00 | 0,00 | 0,00 | 0,00 | 0,00 | 0,00 | 0,00 | 0,00 | 0,00 | 0,00 | 0,00 | 0,00 |
| | Sume din excedentul anului precedent pentru acoperirea golurilor temporare de casă ale secțiunii de dezvoltare | 40.02.13 | 0,00 | 0,00 | 0,00 | 0,00 | 0,00 | 0,00 | 0,00 | 0,00 | 0,00 | 0,00 | 0,00 | 0,00 | 0,00 | 0,00 |
| | Sume din excedentul bugetului local utilizate pentru finanțarea cheltuielilor de dezvoltare | 40.02.14 | 0,00 | 0,00 | 0,00 | 0,00 | 0,00 | 0,00 | 0,00 | 0,00 | 0,00 | 0,00 | 0,00 | 0,00 | 0,00 | 0,00 |
| 4 | IV. SUBVENȚII | 00.17 | 75.538,47 | 0,00 | 440,00 | 75.978,47 | 7.521,20 | 22.151,02 | 16.574,91 | 29.731,34 | 61.198,90 | 25.337,30 | 24.341,30 | 0,00 | 0,00 | 0,00 |
| | SUBVENȚII DE LA ALTE NIVELE ALE ADMINISTRAȚIEI PUBLICE | 00.18 | 75.538,47 | 0,00 | 440,00 | 75.978,47 | 7.521,20 | 22.151,02 | 16.574,91 | 29.731,34 | 61.198,90 | 25.337,30 | 24.341,30 | 0,00 | 0,00 | 0,00 |
| | Subvenții de la bugetul de stat | 42.02 | 75.203,47 | 0,00 | 440,00 | 75.643,47 | 7.438,20 | 22.068,02 | 16.489,91 | 29.647,34 | 60.863,90 | 25.002,30 | 24.006,30 | 0,00 | 0,00 | 0,00 |
| | Finanțarea programului de pietruire a drumurilor comunale și alimentare cu apă a satelor | 42.02.09 | 0,00 | 0,00 | 0,00 | 0,00 | 0,00 | 0,00 | 0,00 | 0,00 | 0,00 | 0,00 | 0,00 | 0,00 | 0,00 | 0,00 |
| | Finanțarea subprogramului privind pietruirea, reabilitarea, modernizarea și/sau asfaltarea a drumurilor de interes local clasate | 42.02.09.01 | 0,00 | 0,00 | 0,00 | 0,00 | 0,00 | 0,00 | 0,00 | 0,00 | 0,00 | 0,00 | 0,00 | 0,00 | 0,00 | 0,00 |
| | Subvenții din veniturile proprii ale Ministerului Sănătății către bugetele locale pentru finanțarea investițiilor în sănătate | 42.02.18 | 0,00 | 0,00 | 0,00 | 0,00 | 0,00 | 0,00 | 0,00 | 0,00 | 0,00 | 0,00 | 0,00 | 0,00 | 0,00 | 0,00 |
| | Subvenții din veniturile proprii ale Ministerului Sănătății către bugetele locale pentru finanțarea aparatului medical și a echipamentelor de comunicații în urgență în sănătate | 42.02.18.01 | 0,00 | 0,00 | 0,00 | 0,00 | 0,00 | 0,00 | 0,00 | 0,00 | 0,00 | 0,00 | 0,00 | 0,00 | 0,00 | 0,00 |
| | Subvenții din veniturile proprii ale Ministerului Sănătății către bugetele locale pentru finanțarea reparațiilor capitale în sănătate | 42.02.18.02 | 0,00 | 0,00 | 0,00 | 0,00 | 0,00 | 0,00 | 0,00 | 0,00 | 0,00 | 0,00 | 0,00 | 0,00 | 0,00 | 0,00 |
| | Subvenții din veniturile proprii ale Ministerului Sănătății către bugetele locale pentru finanțarea altor investiții în sănătate | 42.02.18.03 | 0,00 | 0,00 | 0,00 | 0,00 | 0,00 | 0,00 | 0,00 | 0,00 | 0,00 | 0,00 | 0,00 | 0,00 | 0,00 | 0,00 |
| | Subvenții către bugetele locale pentru finanțarea programului multi-anual de asistență tehnică pentru pregătirea proiectelor de investiții publice finanțate prin Programul operațional regional 2007-2013 | 42.02.19 | 0,00 | 0,00 | 0,00 | 0,00 | 0,00 | 0,00 | 0,00 | 0,00 | 0,00 | 0,00 | 0,00 | 0,00 | 0,00 | 0,00 |
| | Subvenții de la bugetul de stat către bugetele locale necesare susținerii derulării proiectelor finanțate din FEN postaderare | 42.02.20 | 34.121,73 | 0,00 | 0,00 | 34.121,73 | 652,65 | 468,41 | 7.762,67 | 25.238,00 | 37.857,60 | 1.996,00 | 1.000,00 | 0,00 | 0,00 | 0,00 |
| | Finanțarea drepturilor acordate persoanelor cu handicap | 42.02.21 | 22.253,00 | 0,00 | 610,00 | 22.863,00 | 6.353,00 | 7.060,00 | 2.694,00 | 22.253,00 | 22.253,00 | 22.253,00 | 22.253,00 | 0,00 | 0,00 | 0,00 |
| | Subvenții primite din Fondul de intervenție | 42.02.28 | 0,00 | 0,00 | 0,00 | 0,00 | 0,00 | 0,00 | 0,00 | 0,00 | 0,00 | 0,00 | 0,00 | 0,00 | 0,00 | 0,00 |
| | Finanțarea lucrărilor de cadastru imobiliar | 42.02.29 | 0,00 | 0,00 | 0,00 | 0,00 | 0,00 | 0,00 | 0,00 | 0,00 | 0,00 | 0,00 | 0,00 | 0,00 | 0,00 | 0,00 |

| Nr. crt. | DENUMIREA INDICATORILOR | Cod indicator | BUGET 2014 | | | | | | | | | | ESTIMĂRI | | | | |
|----------|--|---------------|------------------|---|-----------|--------------------|----------|------------------------|-----------|-----------|-----------|----------|----------|----------|----------|----------|----------|
| | | | PREVEDERI ANUALE | | | | | PREVEDERI TRIMESTRIALE | | | | | 2015 | 2016 | 2017 | | |
| | | | TOTAL | din care credite bugetare destinate stingerii plăților restante | Influență | Program rectificat | Trim. I | Trim. II | Trim. III | Trim. IV | 2015 | 2016 | 2017 | | | | |
| | | | | | | | | | | | | | | 2015 | 2016 | 2017 | |
| | Subvenții de la bugetul de stat către bugetele locale pentru realizarea obiectivelor de investiții în turism | 42.02.40 | 0,00 | 0,00 | 0,00 | 0,00 | 0,00 | 0,00 | 0,00 | 0,00 | 0,00 | 0,00 | 0,00 | 0,00 | 0,00 | 0,00 | |
| | Subvenții primite de administrațiile locale în cadrul programelor FEGA implementate de APIA | 42.02.42 | 34,00 | 0,00 | 0,00 | 34,00 | 8,00 | 8,00 | 9,00 | 9,00 | 9,00 | 753,30 | 753,30 | 753,30 | 753,30 | 0,00 | |
| | Subvenții din buget de stat pentru finanțarea camerelor agricole | 42.02.44 | 753,30 | 0,00 | -170,00 | 583,30 | 240,55 | 201,55 | 171,01 | -29,81 | 0,00 | 0,00 | 0,00 | 0,00 | 0,00 | 0,00 | 0,00 |
| | Subvenții primite de la bugetul de stat pentru finanțarea unor programe de interes național | 42.02.51 | 3.166,23 | 0,00 | 0,00 | 3.166,23 | 184,00 | 1.495,00 | 1.487,23 | 0,00 | 0,00 | 0,00 | 0,00 | 0,00 | 0,00 | 0,00 | 0,00 |
| | Subvenții primite de la bugetul de stat pentru finanțarea unor programe de interes național destinate secțiunii de funcționare a bugetului local | 42.02.51.01 | 285,00 | 0,00 | 0,00 | 285,00 | 95,00 | 95,00 | 95,00 | 0,00 | 0,00 | 0,00 | 0,00 | 0,00 | 0,00 | 0,00 | 0,00 |
| | Subvenții primite de la bugetul de stat pentru finanțarea unor programe de interes național destinate secțiunii de dezvoltare a bugetului local | 42.02.51.02 | 2.881,23 | 0,00 | 0,00 | 2.881,23 | 89,00 | 1.400,00 | 1.392,23 | 0,00 | 0,00 | 0,00 | 0,00 | 0,00 | 0,00 | 0,00 | 0,00 |
| | Sume alocate din bugetul de stat aferente corecțiilor financiare | 42.02.62 | 0,00 | 0,00 | 0,00 | 0,00 | 0,00 | 0,00 | 0,00 | 0,00 | 0,00 | 1.736,15 | 0,00 | 0,00 | 0,00 | 0,00 | 0,00 |
| | Finanțarea Programului Național de Dezvoltare Locală | 42.02.65 | 14.875,21 | 0,00 | 0,00 | 14.875,21 | 0,00 | 13.139,06 | 0,00 | 83,00 | 85,00 | 84,00 | 335,00 | 335,00 | 335,00 | 335,00 | 335,00 |
| | Subvenții de la alte administrații | 43.02 | 335,00 | 0,00 | 0,00 | 335,00 | 83,00 | 83,00 | 85,00 | 84,00 | 85,00 | 84,00 | 335,00 | 335,00 | 335,00 | 335,00 | 335,00 |
| | Subvenții primite de la alte bugete locale pentru instituțiile de asistență socială pentru persoanele cu handicap | 43.02.07 | 335,00 | 0,00 | 0,00 | 335,00 | 83,00 | 83,00 | 85,00 | 84,00 | 85,00 | 84,00 | 335,00 | 335,00 | 335,00 | 335,00 | 335,00 |
| | SUME PRIMITE DE LA UE/ALȚI DONATORI ÎN CONTUL PLĂȚILOR EFECTUATE ȘI PREFINANȚĂRI | 45.02 | 85.346,38 | 0,00 | 0,00 | 85.346,38 | 4.386,08 | 10.714,74 | 29.997,70 | 40.247,86 | 95.651,57 | 4.000,00 | 1.500,00 | 1.500,00 | 1.500,00 | 1.500,00 | 1.500,00 |
| 5 | Fondul European de Dezvoltare Regională | 45.02.01 | 85.308,62 | 0,00 | 0,00 | 85.308,62 | 4.348,32 | 10.714,74 | 29.997,70 | 40.247,86 | 95.651,57 | 4.000,00 | 1.500,00 | 1.500,00 | 1.500,00 | 1.500,00 | 1.500,00 |
| | Sume primite în contul plăților efectuate în anul curent | 45.02.01.01 | 68.750,37 | 0,00 | 0,00 | 68.750,37 | 268,32 | 1.124,50 | 28.111,19 | 39.246,36 | 69.332,59 | 1.000,00 | 500,00 | 500,00 | 500,00 | 500,00 | 500,00 |
| | Sume primite în contul plăților efectuate în anii anteriori | 45.02.01.02 | 4.397,94 | 0,00 | 0,00 | 4.397,94 | 3.840,54 | 457,40 | 100,00 | 0,00 | 16.318,98 | 3.000,00 | 1.000,00 | 1.000,00 | 1.000,00 | 1.000,00 | 1.000,00 |
| | Sume primite în contul plăților efectuate în anii anteriori | 45.02.01.03 | 12.160,31 | 0,00 | 0,00 | 12.160,31 | 239,46 | 9.132,84 | 1.786,51 | 1.001,50 | 10.000,00 | 0,00 | 0,00 | 0,00 | 0,00 | 0,00 | 0,00 |
| | Prefinanțare | 45.02.02 | 37,76 | 0,00 | 0,00 | 37,76 | 37,76 | 0,00 | 0,00 | 0,00 | 0,00 | 0,00 | 0,00 | 0,00 | 0,00 | 0,00 | 0,00 |
| | Fondul Social European | 45.02.02.01 | 19,90 | 0,00 | 0,00 | 19,90 | 19,90 | 0,00 | 0,00 | 0,00 | 0,00 | 0,00 | 0,00 | 0,00 | 0,00 | 0,00 | 0,00 |
| | Sume primite în contul plăților efectuate în anul curent | 45.02.02.02 | 17,86 | 0,00 | 0,00 | 17,86 | 17,86 | 0,00 | 0,00 | 0,00 | 0,00 | 0,00 | 0,00 | 0,00 | 0,00 | 0,00 | 0,00 |
| | Sume primite în contul plăților efectuate în anii anteriori | 45.02.02.03 | 0,00 | 0,00 | 0,00 | 0,00 | 0,00 | 0,00 | 0,00 | 0,00 | 0,00 | 0,00 | 0,00 | 0,00 | 0,00 | 0,00 | 0,00 |
| | Prefinanțare | 45.02.02.16 | 0,00 | 0,00 | 0,00 | 0,00 | 0,00 | 0,00 | 0,00 | 0,00 | 0,00 | 0,00 | 0,00 | 0,00 | 0,00 | 0,00 | 0,00 |
| | Alte facilități și instrumente postaderare | | 0,00 | 0,00 | 0,00 | 0,00 | 0,00 | 0,00 | 0,00 | 0,00 | 0,00 | 0,00 | 0,00 | 0,00 | 0,00 | 0,00 | 0,00 |

| Nr. crt. | DENUMIREA INDICATORILOR | Cod indicator | BUGET 2014 | | | | | | | | | | ESTIMĂRI | | |
|-----------|---|-----------------|-------------------|---|-----------------|------------------------|------------------|------------------|------------------|-------------------|-------------------|-------------------|-------------------|------|------|
| | | | PREVEDERI ANUALE | | | PREVEDERI TRIMESTRIALE | | | | | | | 2015 | 2016 | 2017 |
| | | | TOTAL | din care credite bugetare destinate stingerii plășilor restante | Influență | Program rectificat | Trim. I | Trim. II | Trim. III | Trim. IV | | | | | |
| | Sume primite în contul plășilor efectuate în anul curent | 45.02.16.01 | 0,00 | 0,00 | 0,00 | 0,00 | 0,00 | 0,00 | 0,00 | 0,00 | 0,00 | 0,00 | 0,00 | 0,00 | 0,00 |
| | Sume primite în contul plășilor efectuate în anii anteriori. | 45.02.16.02 | 0,00 | 0,00 | 0,00 | 0,00 | 0,00 | 0,00 | 0,00 | 0,00 | 0,00 | 0,00 | 0,00 | 0,00 | 0,00 |
| | Prefinanțare | 45.02.16.03 | 0,00 | 0,00 | 0,00 | 0,00 | 0,00 | 0,00 | 0,00 | 0,00 | 0,00 | 0,00 | 0,00 | 0,00 | 0,00 |
| | Mecanismul Financiar SEE | 45.02.17 | 0,00 | 0,00 | 0,00 | 0,00 | 0,00 | 0,00 | 0,00 | 0,00 | 0,00 | 0,00 | 0,00 | 0,00 | 0,00 |
| | Sume primite în contul plășilor efectuate în anul curent | 45.02.17.01 | 0,00 | 0,00 | 0,00 | 0,00 | 0,00 | 0,00 | 0,00 | 0,00 | 0,00 | 0,00 | 0,00 | 0,00 | 0,00 |
| | Sume primite în contul plășilor efectuate în anii anteriori | 45.02.17.02 | 0,00 | 0,00 | 0,00 | 0,00 | 0,00 | 0,00 | 0,00 | 0,00 | 0,00 | 0,00 | 0,00 | 0,00 | 0,00 |
| | Prefinanțare - Sume primite în avans | 45.02.17.03 | 0,00 | 0,00 | 0,00 | 0,00 | 0,00 | 0,00 | 0,00 | 0,00 | 0,00 | 0,00 | 0,00 | 0,00 | 0,00 |
| B. | CHELTUIELILE - TOTAL | 49.02 | 277.677,85 | 119,71 | 5.337,00 | 283.014,85 | 36.087,95 | 70.276,22 | 75.794,48 | 100.856,20 | 249.218,47 | 122.363,30 | 119.723,30 | | |
| | Titlul I. Cheltuieli de personal | 10 | 29.024,69 | 0,00 | 72,00 | 29.096,69 | 7.421,26 | 7.212,91 | 7.539,96 | 6.922,56 | 29.152,75 | 29.816,75 | 30.664,75 | | |
| | Titlul II. Bunuri și servicii | 20 | 24.582,73 | 0,00 | 1.043,50 | 25.626,23 | 6.601,60 | 7.131,14 | 5.617,16 | 6.276,33 | 25.127,91 | 25.430,91 | 25.716,91 | | |
| | Titlul III. Dobânzi | 30 | 2.051,00 | 0,00 | 0,00 | 2.051,00 | 530,00 | 520,00 | 515,00 | 486,00 | 1.895,00 | 1.745,00 | 1.584,00 | | |
| | Titlul IV. Subvenții | 40 | 0,00 | 0,00 | 0,00 | 0,00 | 0,00 | 0,00 | 0,00 | 0,00 | 0,00 | 0,00 | 0,00 | | |
| | Titlul V. Fonduri de rezervă | 50 | 118,15 | 0,00 | 1.705,02 | 1.823,17 | 400,00 | -352,94 | 11,87 | 1.764,24 | 1.500,00 | 1.500,00 | 1.500,00 | | |
| | Titlul VI. Transferuri între unități ale administrației | 51 | 9.141,25 | 0,00 | 66,15 | 9.207,40 | 3.335,55 | 2.645,55 | 2.279,89 | 946,41 | 7.597,51 | 7.679,63 | 7.760,40 | | |
| | Titlul VII. Alte transferuri | 55 | 1.796,50 | 0,00 | 0,00 | 1.796,50 | 0,00 | 1.796,50 | 0,00 | 0,00 | 0,00 | 0,00 | 0,00 | | |
| | Titlul VIII. Proiecte cu finanțare din Fonduri externe nerambursabile (FEN) postaderare | 56 | 134.097,66 | 105,84 | 0,00 | 134.097,66 | 6.187,94 | 19.967,74 | 39.418,21 | 68.523,77 | 136.297,52 | 4.755,94 | 2.445,85 | | |
| | Titlul IX. Asistență socială | 57 | 30.083,00 | 0,00 | 610,00 | 30.693,00 | 8.794,00 | 8.847,00 | 7.913,00 | 5.139,00 | 30.951,00 | 31.540,00 | 32.095,00 | | |
| | Titlul X. Alte cheltuieli | 59 | 8.856,62 | 0,00 | 63,00 | 8.919,62 | 891,00 | 4.720,00 | 2.064,62 | 1.244,00 | 6.657,00 | 6.647,00 | 6.332,00 | | |
| | Titlul XII. Active nefinanciare | 71 | 37.240,03 | 13,87 | 1.777,33 | 39.017,36 | 1.929,44 | 18.112,69 | 9.943,34 | 9.031,89 | 7.949,78 | 11.158,07 | 9.534,39 | | |
| | Titlul XIII. Active financiare | 72 | 0,00 | 0,00 | 0,00 | 0,00 | 0,00 | 0,00 | 0,00 | 0,00 | 0,00 | 0,00 | 0,00 | | |
| | Titlul XV. Împrumuturi | 80 | 0,00 | 0,00 | 0,00 | 0,00 | 0,00 | 0,00 | 0,00 | 0,00 | 0,00 | 0,00 | 0,00 | | |
| | Titlul XVI. Rambursări de credite | 81 | 2.090,00 | 0,00 | 0,00 | 2.090,00 | 523,00 | 523,00 | 522,00 | 522,00 | 2.090,00 | 2.090,00 | 2.090,00 | | |
| | Titlul XVII. Plăți efectuate în anii precedenți și recuperate în anul curent | 85 | -1.403,78 | 0,00 | 0,00 | -1.403,78 | -525,84 | -847,37 | -30,57 | 0,00 | 0,00 | 0,00 | 0,00 | | |
| I. | Partea I-a SERVICII PUBLICE GENERALE | 50.02 | 22.006,09 | 0,00 | 1.990,85 | 23.996,94 | 6.752,37 | 5.930,32 | 4.250,73 | 7.063,52 | 21.782,66 | 21.718,66 | 21.585,66 | | |
| 1 | AUTORITĂȚI PUBLICE ȘI ACȚIUNI EXTERNE | 51-02 | 16.570,28 | 0,00 | 235,33 | 16.805,61 | 4.326,32 | 4.694,00 | 3.348,96 | 4.436,33 | 16.640,00 | 16.690,00 | 16.690,00 | | |
| | Titlul I. Cheltuieli de personal | 10 | 6.713,04 | 0,00 | 0,00 | 6.713,04 | 1.621,04 | 1.742,00 | 1.742,00 | 1.608,00 | 6.700,00 | 6.700,00 | 6.700,00 | | |
| | Titlul II. Bunuri și servicii | 20 | 7.777,96 | 0,00 | 0,00 | 7.777,96 | 2.204,00 | 2.429,00 | 1.073,96 | 2.071,00 | 7.500,00 | 7.500,00 | 7.500,00 | | |
| | Titlul III. Dobânzi | 30 | 0,00 | 0,00 | 0,00 | 0,00 | 0,00 | 0,00 | 0,00 | 0,00 | 0,00 | 0,00 | 0,00 | | |
| | Titlul IV. Subvenții | 40 | 0,00 | 0,00 | 0,00 | 0,00 | 0,00 | 0,00 | 0,00 | 0,00 | 0,00 | 0,00 | 0,00 | | |
| | Titlul V. Fonduri de rezervă | 50 | 0,00 | 0,00 | 0,00 | 0,00 | 0,00 | 0,00 | 0,00 | 0,00 | 0,00 | 0,00 | 0,00 | | |
| | Titlul VI. Transferuri între unități ale administrației | 51 | 0,00 | 0,00 | 0,00 | 0,00 | 0,00 | 0,00 | 0,00 | 0,00 | 0,00 | 0,00 | 0,00 | | |
| | Titlul VII. Alte transferuri | 55 | 0,00 | 0,00 | 0,00 | 0,00 | 0,00 | 0,00 | 0,00 | 0,00 | 0,00 | 0,00 | 0,00 | | |
| | Titlul VIII. Proiecte cu finanțare din Fonduri externe nerambursabile (FEN) postaderare | 56 | 0,00 | 0,00 | 0,00 | 0,00 | 0,00 | 0,00 | 0,00 | 0,00 | 0,00 | 0,00 | 0,00 | | |

| Nr. crt. | DENUMIREA INDICATORILOR | Cod indicator | BUGET 2014 | | | | | | | | | | ESTIMĂRI | | |
|----------|---|---------------|------------------|---|-----------|--------------------|----------|------------------------|-----------|----------|----------|----------|-----------|-----------|-----------|
| | | | PREVEDERI ANUALE | | | | | PREVEDERI TRIMESTRIALE | | | | | 2015 | 2016 | 2017 |
| | | | TOTAL | din care credite bugetare destinate stingerii plășilor restante | Influență | Program rectificat | Trim. I | Trim. II | Trim. III | Trim. IV | | | | | |
| | Titlul IX. Asistență socială | 57 | 0,00 | 0,00 | 0,00 | 0,00 | 0,00 | 0,00 | 0,00 | 0,00 | 0,00 | 0,00 | 0,00 | 0,00 | 0,00 |
| | Titlul X. Alte cheltuieli | 59 | 0,00 | 0,00 | 0,00 | 0,00 | 0,00 | 0,00 | 0,00 | 0,00 | 0,00 | 0,00 | 0,00 | 0,00 | 0,00 |
| | Titlul XII. Active nefinanciare | 71 | 215,12 | 0,00 | 235,33 | 450,45 | 204,12 | 0,00 | 11,00 | 235,33 | 350,00 | 400,00 | 400,00 | 400,00 | 400,00 |
| | Titlul XIII. Active financiare | 72 | 0,00 | 0,00 | 0,00 | 0,00 | 0,00 | 0,00 | 0,00 | 0,00 | 0,00 | 0,00 | 0,00 | 0,00 | 0,00 |
| | Titlul XV. Împrumuturi | 80 | 0,00 | 0,00 | 0,00 | 0,00 | 0,00 | 0,00 | 0,00 | 0,00 | 0,00 | 0,00 | 0,00 | 0,00 | 0,00 |
| | Titlul XVI. Rambursări de credite | 81 | 2.090,00 | 0,00 | 0,00 | 2.090,00 | 523,00 | 0,00 | 522,00 | 523,00 | 2.090,00 | 2.090,00 | 2.090,00 | 2.090,00 | 2.090,00 |
| | Titlul XVII. Plăți efectuate în anii precedenți și recuperate în anul curent | 85 | -225,84 | 0,00 | 0,00 | -225,84 | -225,84 | 0,00 | 0,00 | 0,00 | 0,00 | 0,00 | 0,00 | 0,00 | 0,00 |
| 1.1 | Autorități executive și legislative | 51.02.01 | 16.570,28 | 0,00 | 235,33 | 16.805,61 | 4.326,32 | 0,00 | 3.348,96 | 4.694,00 | 3.348,96 | 4.436,33 | 16.640,00 | 16.690,00 | 16.690,00 |
| | Titlul I. Cheltuieli de personal | 10 | 6.713,04 | 0,00 | 0,00 | 6.713,04 | 1.621,04 | 0,00 | 1.742,00 | 1.742,00 | 1.608,00 | 1.608,00 | 6.700,00 | 6.700,00 | 6.700,00 |
| | Titlul II. Bunuri și servicii | 20 | 7.777,96 | 0,00 | 0,00 | 7.777,96 | 2.204,00 | 0,00 | 2.429,00 | 2.429,00 | 1.073,96 | 2.071,00 | 7.500,00 | 7.500,00 | 7.500,00 |
| | Titlul III. Dobânzi | 30 | 0,00 | 0,00 | 0,00 | 0,00 | 0,00 | 0,00 | 0,00 | 0,00 | 0,00 | 0,00 | 0,00 | 0,00 | 0,00 |
| | Titlul IV. Subvenții | 40 | 0,00 | 0,00 | 0,00 | 0,00 | 0,00 | 0,00 | 0,00 | 0,00 | 0,00 | 0,00 | 0,00 | 0,00 | 0,00 |
| | Titlul V. Fonduri de rezervă | 50 | 0,00 | 0,00 | 0,00 | 0,00 | 0,00 | 0,00 | 0,00 | 0,00 | 0,00 | 0,00 | 0,00 | 0,00 | 0,00 |
| | Titlul VI. Transferuri între unități ale administrației | 51 | 0,00 | 0,00 | 0,00 | 0,00 | 0,00 | 0,00 | 0,00 | 0,00 | 0,00 | 0,00 | 0,00 | 0,00 | 0,00 |
| | Titlul VII. Alte transferuri | 55 | 0,00 | 0,00 | 0,00 | 0,00 | 0,00 | 0,00 | 0,00 | 0,00 | 0,00 | 0,00 | 0,00 | 0,00 | 0,00 |
| | Titlul VIII. Proiecte cu finanțare din Fonduri externe nerambursabile (FEN) postaderare | 56 | 0,00 | 0,00 | 0,00 | 0,00 | 0,00 | 0,00 | 0,00 | 0,00 | 0,00 | 0,00 | 0,00 | 0,00 | 0,00 |
| | Titlul IX. Asistență socială | 57 | 0,00 | 0,00 | 0,00 | 0,00 | 0,00 | 0,00 | 0,00 | 0,00 | 0,00 | 0,00 | 0,00 | 0,00 | 0,00 |
| | Titlul X. Alte cheltuieli | 59 | 0,00 | 0,00 | 0,00 | 0,00 | 0,00 | 0,00 | 0,00 | 0,00 | 0,00 | 0,00 | 0,00 | 0,00 | 0,00 |
| | Titlul XII. Active nefinanciare | 71 | 215,12 | 0,00 | 235,33 | 450,45 | 204,12 | 0,00 | 11,00 | 235,33 | 350,00 | 400,00 | 400,00 | 400,00 | 400,00 |
| | Titlul XIII. Active financiare | 72 | 0,00 | 0,00 | 0,00 | 0,00 | 0,00 | 0,00 | 0,00 | 0,00 | 0,00 | 0,00 | 0,00 | 0,00 | 0,00 |
| | Titlul XV. Împrumuturi | 80 | 0,00 | 0,00 | 0,00 | 0,00 | 0,00 | 0,00 | 0,00 | 0,00 | 0,00 | 0,00 | 0,00 | 0,00 | 0,00 |
| | Titlul XVI. Rambursări de credite | 81 | 2.090,00 | 0,00 | 0,00 | 2.090,00 | 523,00 | 0,00 | 523,00 | 523,00 | 522,00 | 522,00 | 2.090,00 | 2.090,00 | 2.090,00 |
| | Titlul XVII. Plăți efectuate în anii precedenți și recuperate în anul curent | 85 | -225,84 | 0,00 | 0,00 | -225,84 | -225,84 | 0,00 | 0,00 | 0,00 | 0,00 | 0,00 | 0,00 | 0,00 | 0,00 |
| 1.1.1. | Autorități executive | 51.02.01.03 | 16.570,28 | 0,00 | 235,33 | 16.805,61 | 4.326,32 | 0,00 | 3.348,96 | 4.694,00 | 3.348,96 | 4.436,33 | 16.640,00 | 16.690,00 | 16.690,00 |
| | Titlul I. Cheltuieli de personal | 10 | 6.713,04 | 0,00 | 0,00 | 6.713,04 | 1.621,04 | 0,00 | 1.742,00 | 1.742,00 | 1.608,00 | 1.608,00 | 6.700,00 | 6.700,00 | 6.700,00 |
| | Titlul II. Bunuri și servicii | 20 | 7.777,96 | 0,00 | 0,00 | 7.777,96 | 2.204,00 | 0,00 | 2.429,00 | 2.429,00 | 1.073,96 | 2.071,00 | 7.500,00 | 7.500,00 | 7.500,00 |
| | Titlul III. Dobânzi | 30 | 0,00 | 0,00 | 0,00 | 0,00 | 0,00 | 0,00 | 0,00 | 0,00 | 0,00 | 0,00 | 0,00 | 0,00 | 0,00 |
| | Titlul IV. Subvenții | 40 | 0,00 | 0,00 | 0,00 | 0,00 | 0,00 | 0,00 | 0,00 | 0,00 | 0,00 | 0,00 | 0,00 | 0,00 | 0,00 |
| | Titlul V. Fonduri de rezervă | 50 | 0,00 | 0,00 | 0,00 | 0,00 | 0,00 | 0,00 | 0,00 | 0,00 | 0,00 | 0,00 | 0,00 | 0,00 | 0,00 |
| | Titlul VI. Transferuri între unități ale administrației | 51 | 0,00 | 0,00 | 0,00 | 0,00 | 0,00 | 0,00 | 0,00 | 0,00 | 0,00 | 0,00 | 0,00 | 0,00 | 0,00 |
| | Titlul VII. Alte transferuri | 55 | 0,00 | 0,00 | 0,00 | 0,00 | 0,00 | 0,00 | 0,00 | 0,00 | 0,00 | 0,00 | 0,00 | 0,00 | 0,00 |
| | Titlul VIII. Proiecte cu finanțare din Fonduri externe nerambursabile (FEN) postaderare | 56 | 0,00 | 0,00 | 0,00 | 0,00 | 0,00 | 0,00 | 0,00 | 0,00 | 0,00 | 0,00 | 0,00 | 0,00 | 0,00 |
| | Titlul IX. Asistență socială | 57 | 0,00 | 0,00 | 0,00 | 0,00 | 0,00 | 0,00 | 0,00 | 0,00 | 0,00 | 0,00 | 0,00 | 0,00 | 0,00 |
| | Titlul X. Alte cheltuieli | 59 | 0,00 | 0,00 | 0,00 | 0,00 | 0,00 | 0,00 | 0,00 | 0,00 | 0,00 | 0,00 | 0,00 | 0,00 | 0,00 |
| | Titlul XII. Active nefinanciare | 71 | 215,12 | 0,00 | 235,33 | 450,45 | 204,12 | 0,00 | 11,00 | 235,33 | 350,00 | 400,00 | 400,00 | 400,00 | 400,00 |
| | Titlul XIII. Active financiare | 72 | 0,00 | 0,00 | 0,00 | 0,00 | 0,00 | 0,00 | 0,00 | 0,00 | 0,00 | 0,00 | 0,00 | 0,00 | 0,00 |

| Nr. crt. | DENUMIREA INDICATORILOR | Cod indicator | BUGET 2014 | | | | | | | | | | ESTIMĂRI | | |
|------------|---|-----------------|------------------|---|--------------|--------------------|---------------|------------------------|---------------|---------------|---------------|---------------|---------------|------|------|
| | | | PREVEDERI ANUALE | | | | | PREVEDERI TRIMESTRIALE | | | | | 2015 | 2016 | 2017 |
| | | | TOTAL | din care credite bugetare destinate singurei plăți restante | Influență | Program rectificat | Trim. I | Trim. II | Trim. III | Trim. IV | | | | | |
| | Titlul XVII. Plăți efectuate în anii precedenți și recuperate în anul curent | 85 | 0,00 | 0,00 | 0,00 | 0,00 | 0,00 | 0,00 | 0,00 | 0,00 | 0,00 | 0,00 | 0,00 | 0,00 | 0,00 |
| 2.2 | Direcția Județeană de Evidența Persoanelor al Județului Harghita | 54.02.10 | 1.332,00 | 0,00 | 0,00 | 1.332,00 | 707,00 | 218,00 | 251,00 | 156,00 | 786,00 | 809,00 | 836,00 | | |
| | Titlul I. Cheltuieli de personal | 10 | 0,00 | 0,00 | 0,00 | 0,00 | 0,00 | 0,00 | 0,00 | 0,00 | 0,00 | 0,00 | 0,00 | 0,00 | 0,00 |
| | Titlul II. Bunuri și servicii | 20 | 0,00 | 0,00 | 0,00 | 0,00 | 0,00 | 0,00 | 0,00 | 0,00 | 0,00 | 0,00 | 0,00 | 0,00 | 0,00 |
| | Titlul III. Dobânzi | 30 | 0,00 | 0,00 | 0,00 | 0,00 | 0,00 | 0,00 | 0,00 | 0,00 | 0,00 | 0,00 | 0,00 | 0,00 | 0,00 |
| | Titlul IV. Subvenții | 40 | 0,00 | 0,00 | 0,00 | 0,00 | 0,00 | 0,00 | 0,00 | 0,00 | 0,00 | 0,00 | 0,00 | 0,00 | 0,00 |
| | Titlul V. Fonduri de rezervă | 50 | 0,00 | 0,00 | 0,00 | 0,00 | 0,00 | 0,00 | 0,00 | 0,00 | 0,00 | 0,00 | 0,00 | 0,00 | 0,00 |
| | Titlul VI. Transferuri între unități ale administrației | 51 | 1.332,00 | 0,00 | 0,00 | 1.332,00 | 707,00 | 218,00 | 251,00 | 156,00 | 786,00 | 809,00 | 836,00 | | |
| | Titlul VII. Alte transferuri | 55 | 0,00 | 0,00 | 0,00 | 0,00 | 0,00 | 0,00 | 0,00 | 0,00 | 0,00 | 0,00 | 0,00 | 0,00 | 0,00 |
| | Titlul VIII. Proiecte cu finanțare din Fonduri externe nerambursabile (FEN) postaderare | 56 | 0,00 | 0,00 | 0,00 | 0,00 | 0,00 | 0,00 | 0,00 | 0,00 | 0,00 | 0,00 | 0,00 | 0,00 | 0,00 |
| | Titlul IX. Asistență socială | 57 | 0,00 | 0,00 | 0,00 | 0,00 | 0,00 | 0,00 | 0,00 | 0,00 | 0,00 | 0,00 | 0,00 | 0,00 | 0,00 |
| | Titlul X. Alte cheltuieli | 59 | 0,00 | 0,00 | 0,00 | 0,00 | 0,00 | 0,00 | 0,00 | 0,00 | 0,00 | 0,00 | 0,00 | 0,00 | 0,00 |
| | Titlul XII. Active nefinanciare | 71 | 0,00 | 0,00 | 0,00 | 0,00 | 0,00 | 0,00 | 0,00 | 0,00 | 0,00 | 0,00 | 0,00 | 0,00 | 0,00 |
| | Titlul XIII. Active financiare | 72 | 0,00 | 0,00 | 0,00 | 0,00 | 0,00 | 0,00 | 0,00 | 0,00 | 0,00 | 0,00 | 0,00 | 0,00 | 0,00 |
| | Titlul XV. Împrumuturi | 80 | 0,00 | 0,00 | 0,00 | 0,00 | 0,00 | 0,00 | 0,00 | 0,00 | 0,00 | 0,00 | 0,00 | 0,00 | 0,00 |
| | Titlul XVI. Rambursări de credite | 81 | 0,00 | 0,00 | 0,00 | 0,00 | 0,00 | 0,00 | 0,00 | 0,00 | 0,00 | 0,00 | 0,00 | 0,00 | 0,00 |
| | Titlul XVII. Plăți efectuate în anii precedenți și recuperate în anul curent | 85 | 0,00 | 0,00 | 0,00 | 0,00 | 0,00 | 0,00 | 0,00 | 0,00 | 0,00 | 0,00 | 0,00 | 0,00 | 0,00 |
| 2.3 | Alte servicii publice generale | 54.02.50 | 1.842,66 | 0,00 | 50,50 | 1.893,16 | 766,05 | 828,26 | 100,90 | 197,95 | 869,66 | 882,66 | 883,66 | | |
| | Titlul I. Cheltuieli de personal | 10 | 396,91 | 0,00 | 5,00 | 401,91 | 225,66 | 61,90 | 61,90 | 52,45 | 393,15 | 393,15 | 394,15 | | |
| | Titlul II. Bunuri și servicii | 20 | 386,75 | 0,00 | 45,50 | 432,25 | 227,39 | 120,36 | 39,00 | 45,50 | 463,51 | 463,51 | 463,51 | | |
| | Titlul III. Dobânzi | 30 | 0,00 | 0,00 | 0,00 | 0,00 | 0,00 | 0,00 | 0,00 | 0,00 | 0,00 | 0,00 | 0,00 | 0,00 | 0,00 |
| | Titlul IV. Subvenții | 40 | 0,00 | 0,00 | 0,00 | 0,00 | 0,00 | 0,00 | 0,00 | 0,00 | 0,00 | 0,00 | 0,00 | 0,00 | 0,00 |
| | Titlul V. Fonduri de rezervă | 50 | 0,00 | 0,00 | 0,00 | 0,00 | 0,00 | 0,00 | 0,00 | 0,00 | 0,00 | 0,00 | 0,00 | 0,00 | 0,00 |
| | Titlul VI. Transferuri între unități ale administrației | 51 | 1.046,00 | 0,00 | 0,00 | 1.046,00 | 300,00 | 646,00 | 0,00 | 100,00 | 0,00 | 0,00 | 0,00 | 0,00 | 0,00 |
| | Titlul VII. Alte transferuri | 55 | 0,00 | 0,00 | 0,00 | 0,00 | 0,00 | 0,00 | 0,00 | 0,00 | 0,00 | 0,00 | 0,00 | 0,00 | 0,00 |
| | Titlul VIII. Proiecte cu finanțare din Fonduri externe nerambursabile (FEN) postaderare | 56 | 300,00 | 0,00 | 0,00 | 300,00 | 300,00 | 0,00 | 0,00 | 0,00 | 0,00 | 0,00 | 0,00 | 0,00 | 0,00 |
| | Titlul IX. Asistență socială | 57 | 0,00 | 0,00 | 0,00 | 0,00 | 0,00 | 0,00 | 0,00 | 0,00 | 0,00 | 0,00 | 0,00 | 0,00 | 0,00 |
| | Titlul X. Alte cheltuieli | 59 | 0,00 | 0,00 | 0,00 | 0,00 | 0,00 | 0,00 | 0,00 | 0,00 | 0,00 | 0,00 | 0,00 | 0,00 | 0,00 |
| | Titlul XII. Active nefinanciare | 71 | 13,00 | 0,00 | 0,00 | 13,00 | 13,00 | 0,00 | 0,00 | 0,00 | 13,00 | 26,00 | 26,00 | | |
| | Titlul XIII. Active financiare | 72 | 0,00 | 0,00 | 0,00 | 0,00 | 0,00 | 0,00 | 0,00 | 0,00 | 0,00 | 0,00 | 0,00 | 0,00 | 0,00 |
| | Titlul XV. Împrumuturi | 80 | 0,00 | 0,00 | 0,00 | 0,00 | 0,00 | 0,00 | 0,00 | 0,00 | 0,00 | 0,00 | 0,00 | 0,00 | 0,00 |
| | Titlul XVI. Rambursări de credite | 81 | 0,00 | 0,00 | 0,00 | 0,00 | 0,00 | 0,00 | 0,00 | 0,00 | 0,00 | 0,00 | 0,00 | 0,00 | 0,00 |
| | Titlul XVII. Plăți efectuate în anii precedenți și recuperate în anul curent | 85 | -300,00 | 0,00 | 0,00 | -300,00 | -300,00 | 0,00 | 0,00 | 0,00 | 0,00 | 0,00 | 0,00 | 0,00 | 0,00 |

| Nr. crt. | DENUMIREA INDICATORILOR | Cod indicator | BUGET 2014 | | | | | | | | | | ESTIMĂRI | | |
|----------|---|---------------|------------------|---|----------------------|----------|----------|------------------------|----------|--------|--------|--------|----------|------|------|
| | | | PREVEDERI ANUALE | | | | | PREVEDERI TRIMESTRIALE | | | | | 2015 | 2016 | 2017 |
| | | | TOTAL | din care credite bugetare destinate stingerii plăților restante | Influență rectificat | Trim. I | Trim. II | Trim. III | Trim. IV | | | | | | |
| 2.3.1 | Serviciul Public Salvamont și Salvaspeo al Consiliului Județean Harghita | 54.02.50 | 496,66 | 0,00 | 50,50 | 547,16 | 166,05 | 182,26 | 100,90 | 97,95 | 574,66 | 587,66 | 587,66 | | |
| | Titlul I. Cheltuieli de personal | 10 | 233,15 | 0,00 | 5,00 | 238,15 | 61,90 | 61,90 | 61,90 | 52,45 | 233,15 | 233,15 | 233,15 | | |
| | Titlul II. Bunuri și servicii | 20 | 250,51 | 0,00 | 45,50 | 296,01 | 91,15 | 120,36 | 39,00 | 45,50 | 328,51 | 328,51 | 328,51 | | |
| | Titlul III. Dobânzi | 30 | 0,00 | 0,00 | 0,00 | 0,00 | 0,00 | 0,00 | 0,00 | 0,00 | 0,00 | 0,00 | 0,00 | | |
| | Titlul IV. Subvenții | 40 | 0,00 | 0,00 | 0,00 | 0,00 | 0,00 | 0,00 | 0,00 | 0,00 | 0,00 | 0,00 | 0,00 | | |
| | Titlul V. Fonduri de rezervă | 50 | 0,00 | 0,00 | 0,00 | 0,00 | 0,00 | 0,00 | 0,00 | 0,00 | 0,00 | 0,00 | 0,00 | | |
| | Titlul VI. Transferuri între unități ale administrației | 51 | 0,00 | 0,00 | 0,00 | 0,00 | 0,00 | 0,00 | 0,00 | 0,00 | 0,00 | 0,00 | 0,00 | | |
| | Titlul VII. Alte transferuri | 55 | 0,00 | 0,00 | 0,00 | 0,00 | 0,00 | 0,00 | 0,00 | 0,00 | 0,00 | 0,00 | 0,00 | | |
| | Titlul VIII. Proiecte cu finanțare din Fonduri externe nerambursabile (FEN) postaderare | 56 | 0,00 | 0,00 | 0,00 | 0,00 | 0,00 | 0,00 | 0,00 | 0,00 | 0,00 | 0,00 | 0,00 | | |
| | Titlul IX. Asistență socială | 57 | 0,00 | 0,00 | 0,00 | 0,00 | 0,00 | 0,00 | 0,00 | 0,00 | 0,00 | 0,00 | 0,00 | | |
| | Titlul X. Alte cheltuieli | 59 | 0,00 | 0,00 | 0,00 | 0,00 | 0,00 | 0,00 | 0,00 | 0,00 | 0,00 | 0,00 | 0,00 | | |
| | Titlul XII. Active nefinanciare | 71 | 13,00 | 0,00 | 0,00 | 13,00 | 13,00 | 0,00 | 0,00 | 0,00 | 13,00 | 26,00 | 26,00 | | |
| | Titlul XIII. Active financiare | 72 | 0,00 | 0,00 | 0,00 | 0,00 | 0,00 | 0,00 | 0,00 | 0,00 | 0,00 | 0,00 | 0,00 | | |
| | Titlul XV. Împrumuturi | 80 | 0,00 | 0,00 | 0,00 | 0,00 | 0,00 | 0,00 | 0,00 | 0,00 | 0,00 | 0,00 | 0,00 | | |
| | Titlul XVI. Rambursări de credite | 81 | 0,00 | 0,00 | 0,00 | 0,00 | 0,00 | 0,00 | 0,00 | 0,00 | 0,00 | 0,00 | 0,00 | | |
| | Titlul XVII. Plăți efectuate în anii precedenți și recuperate în anul curent | 85 | 0,00 | 0,00 | 0,00 | 0,00 | 0,00 | 0,00 | 0,00 | 0,00 | 0,00 | 0,00 | 0,00 | | |
| 2.3.2 | Consiliul Județean Harghita - Agenția de Management Energetic | 54.02.50 | 300,00 | 0,00 | 0,00 | 300,00 | 300,00 | 0,00 | 0,00 | 0,00 | 295,00 | 295,00 | 296,00 | | |
| | Titlul I. Cheltuieli de personal | 10 | 163,76 | 0,00 | 0,00 | 163,76 | 163,76 | 0,00 | 0,00 | 0,00 | 160,00 | 160,00 | 161,00 | | |
| | Titlul II. Bunuri și servicii | 20 | 136,24 | 0,00 | 0,00 | 136,24 | 136,24 | 0,00 | 0,00 | 0,00 | 135,00 | 135,00 | 135,00 | | |
| | Titlul III. Dobânzi | 30 | 0,00 | 0,00 | 0,00 | 0,00 | 0,00 | 0,00 | 0,00 | 0,00 | 0,00 | 0,00 | 0,00 | | |
| | Titlul IV. Subvenții | 40 | 0,00 | 0,00 | 0,00 | 0,00 | 0,00 | 0,00 | 0,00 | 0,00 | 0,00 | 0,00 | 0,00 | | |
| | Titlul V. Fonduri de rezervă | 50 | 0,00 | 0,00 | 0,00 | 0,00 | 0,00 | 0,00 | 0,00 | 0,00 | 0,00 | 0,00 | 0,00 | | |
| | Titlul VI. Transferuri între unități ale administrației | 51 | 0,00 | 0,00 | 0,00 | 0,00 | 0,00 | 0,00 | 0,00 | 0,00 | 0,00 | 0,00 | 0,00 | | |
| | Titlul VII. Alte transferuri | 55 | 0,00 | 0,00 | 0,00 | 0,00 | 0,00 | 0,00 | 0,00 | 0,00 | 0,00 | 0,00 | 0,00 | | |
| | Titlul VIII. Proiecte cu finanțare din Fonduri externe nerambursabile (FEN) postaderare | 56 | 300,00 | 0,00 | 0,00 | 300,00 | 300,00 | 0,00 | 0,00 | 0,00 | 0,00 | 0,00 | 0,00 | | |
| | Titlul IX. Asistență socială | 57 | 0,00 | 0,00 | 0,00 | 0,00 | 0,00 | 0,00 | 0,00 | 0,00 | 0,00 | 0,00 | 0,00 | | |
| | Titlul X. Alte cheltuieli | 59 | 0,00 | 0,00 | 0,00 | 0,00 | 0,00 | 0,00 | 0,00 | 0,00 | 0,00 | 0,00 | 0,00 | | |
| | Titlul XII. Active nefinanciare | 71 | 0,00 | 0,00 | 0,00 | 0,00 | 0,00 | 0,00 | 0,00 | 0,00 | 0,00 | 0,00 | 0,00 | | |
| | Titlul XIII. Active financiare | 72 | 0,00 | 0,00 | 0,00 | 0,00 | 0,00 | 0,00 | 0,00 | 0,00 | 0,00 | 0,00 | 0,00 | | |
| | Titlul XV. Împrumuturi | 80 | 0,00 | 0,00 | 0,00 | 0,00 | 0,00 | 0,00 | 0,00 | 0,00 | 0,00 | 0,00 | 0,00 | | |
| | Titlul XVI. Rambursări de credite | 81 | 0,00 | 0,00 | 0,00 | 0,00 | 0,00 | 0,00 | 0,00 | 0,00 | 0,00 | 0,00 | 0,00 | | |
| | Titlul XVII. Plăți efectuate în anii precedenți și recuperate în anul curent | 85 | -300,00 | 0,00 | 0,00 | -300,00 | -300,00 | 0,00 | 0,00 | 0,00 | 0,00 | 0,00 | 0,00 | | |
| 2.3.3 | Transfer fond de rezervă către unitățile administrativ-teritoriale | 54.02.50 | 1.046,00 | 0,00 | 0,00 | 1.046,00 | 300,00 | 646,00 | 0,00 | 100,00 | 0,00 | 0,00 | 0,00 | | |

| Nr. crt. | DENUMIREA INDICATORILOR | Cod indicator | BUGET 2014 | | | | | | | | | | ESTIMĂRI | | |
|----------|---|---------------|------------------|---|-------------|--------------------|---------------|------------------------|---------------|---------------|-----------------|-----------------|-----------------|-----------------|-----------------|
| | | | PREVEDERI ANUALE | | | | | PREVEDERI TRIMESTRIALE | | | | | 2015 | 2016 | 2017 |
| | | | TOTAL | din care credite bugetare destinate stingerii plăților restante | Influență | Program rectificat | Trim. I | Trim. II | Trim. III | Trim. IV | | | | | |
| | Titlul I. Cheltuieli de personal | 10 | 0,00 | 0,00 | 0,00 | 0,00 | 0,00 | 0,00 | 0,00 | 0,00 | 0,00 | 0,00 | 0,00 | 0,00 | 0,00 |
| | Titlul II. Bunuri și servicii | 20 | 0,00 | 0,00 | 0,00 | 0,00 | 0,00 | 0,00 | 0,00 | 0,00 | 0,00 | 0,00 | 0,00 | 0,00 | 0,00 |
| | Titlul III. Dobânzi | 30 | 0,00 | 0,00 | 0,00 | 0,00 | 0,00 | 0,00 | 0,00 | 0,00 | 0,00 | 0,00 | 0,00 | 0,00 | 0,00 |
| | Titlul IV. Subvenții | 40 | 0,00 | 0,00 | 0,00 | 0,00 | 0,00 | 0,00 | 0,00 | 0,00 | 0,00 | 0,00 | 0,00 | 0,00 | 0,00 |
| | Titlul V. Fonduri de rezervă | 50 | 0,00 | 0,00 | 0,00 | 0,00 | 0,00 | 0,00 | 0,00 | 0,00 | 0,00 | 0,00 | 0,00 | 0,00 | 0,00 |
| | Titlul VI. Transferuri între unități ale administrației | 51 | 1.046,00 | 0,00 | 0,00 | 1.046,00 | 300,00 | 646,00 | 0,00 | 100,00 | 0,00 | 0,00 | 0,00 | 0,00 | 0,00 |
| | Titlul VII. Alte transferuri | 55 | 0,00 | 0,00 | 0,00 | 0,00 | 0,00 | 0,00 | 0,00 | 0,00 | 0,00 | 0,00 | 0,00 | 0,00 | 0,00 |
| | Titlul VIII. Proiecte cu finanțare din Fonduri externe nerambursabile (FEN) postaderare | 56 | 0,00 | 0,00 | 0,00 | 0,00 | 0,00 | 0,00 | 0,00 | 0,00 | 0,00 | 0,00 | 0,00 | 0,00 | 0,00 |
| | Titlul IX. Asistență socială | 57 | 0,00 | 0,00 | 0,00 | 0,00 | 0,00 | 0,00 | 0,00 | 0,00 | 0,00 | 0,00 | 0,00 | 0,00 | 0,00 |
| | Titlul X. Alte cheltuieli | 59 | 0,00 | 0,00 | 0,00 | 0,00 | 0,00 | 0,00 | 0,00 | 0,00 | 0,00 | 0,00 | 0,00 | 0,00 | 0,00 |
| | Titlul XII. Active nefinanciare | 71 | 0,00 | 0,00 | 0,00 | 0,00 | 0,00 | 0,00 | 0,00 | 0,00 | 0,00 | 0,00 | 0,00 | 0,00 | 0,00 |
| | Titlul XIII. Active financiare | 72 | 0,00 | 0,00 | 0,00 | 0,00 | 0,00 | 0,00 | 0,00 | 0,00 | 0,00 | 0,00 | 0,00 | 0,00 | 0,00 |
| | Titlul XV. Împrumuturi | 80 | 0,00 | 0,00 | 0,00 | 0,00 | 0,00 | 0,00 | 0,00 | 0,00 | 0,00 | 0,00 | 0,00 | 0,00 | 0,00 |
| | Titlul XVI. Rambursări de credite | 81 | 0,00 | 0,00 | 0,00 | 0,00 | 0,00 | 0,00 | 0,00 | 0,00 | 0,00 | 0,00 | 0,00 | 0,00 | 0,00 |
| | Titlul XVII. Plăți efectuate în anii precedenți și recuperate în anul curent | 85 | 0,00 | 0,00 | 0,00 | 0,00 | 0,00 | 0,00 | 0,00 | 0,00 | 0,00 | 0,00 | 0,00 | 0,00 | 0,00 |
| 3 | TRANZACȚII PRIVIND DATORIA PUBLICĂ ȘI ÎMPRUMUTURI | 55.02 | 2.051,00 | 0,00 | 0,00 | 2.051,00 | 530,00 | 520,00 | 515,00 | 486,00 | 1.895,00 | 1.745,00 | 1.584,00 | 1.584,00 | 1.584,00 |
| | Titlul I. Cheltuieli de personal | 10 | 0,00 | 0,00 | 0,00 | 0,00 | 0,00 | 0,00 | 0,00 | 0,00 | 0,00 | 0,00 | 0,00 | 0,00 | 0,00 |
| | Titlul II. Bunuri și servicii | 20 | 0,00 | 0,00 | 0,00 | 0,00 | 0,00 | 0,00 | 0,00 | 0,00 | 0,00 | 0,00 | 0,00 | 0,00 | 0,00 |
| | Titlul III. Dobânzi | 30 | 2.051,00 | 0,00 | 0,00 | 2.051,00 | 530,00 | 520,00 | 515,00 | 486,00 | 1.895,00 | 1.745,00 | 1.584,00 | 1.584,00 | 1.584,00 |
| | Titlul IV. Subvenții | 40 | 0,00 | 0,00 | 0,00 | 0,00 | 0,00 | 0,00 | 0,00 | 0,00 | 0,00 | 0,00 | 0,00 | 0,00 | 0,00 |
| | Titlul V. Fonduri de rezervă | 50 | 0,00 | 0,00 | 0,00 | 0,00 | 0,00 | 0,00 | 0,00 | 0,00 | 0,00 | 0,00 | 0,00 | 0,00 | 0,00 |
| | Titlul VI. Transferuri între unități ale administrației | 51 | 0,00 | 0,00 | 0,00 | 0,00 | 0,00 | 0,00 | 0,00 | 0,00 | 0,00 | 0,00 | 0,00 | 0,00 | 0,00 |
| | Titlul VII. Alte transferuri | 55 | 0,00 | 0,00 | 0,00 | 0,00 | 0,00 | 0,00 | 0,00 | 0,00 | 0,00 | 0,00 | 0,00 | 0,00 | 0,00 |
| | Titlul VIII. Proiecte cu finanțare din Fonduri externe nerambursabile (FEN) postaderare | 56 | 0,00 | 0,00 | 0,00 | 0,00 | 0,00 | 0,00 | 0,00 | 0,00 | 0,00 | 0,00 | 0,00 | 0,00 | 0,00 |
| | Titlul IX. Asistență socială | 57 | 0,00 | 0,00 | 0,00 | 0,00 | 0,00 | 0,00 | 0,00 | 0,00 | 0,00 | 0,00 | 0,00 | 0,00 | 0,00 |
| | Titlul X. Alte cheltuieli | 59 | 0,00 | 0,00 | 0,00 | 0,00 | 0,00 | 0,00 | 0,00 | 0,00 | 0,00 | 0,00 | 0,00 | 0,00 | 0,00 |
| | Titlul XII. Active nefinanciare | 71 | 0,00 | 0,00 | 0,00 | 0,00 | 0,00 | 0,00 | 0,00 | 0,00 | 0,00 | 0,00 | 0,00 | 0,00 | 0,00 |
| | Titlul XIII. Active financiare | 72 | 0,00 | 0,00 | 0,00 | 0,00 | 0,00 | 0,00 | 0,00 | 0,00 | 0,00 | 0,00 | 0,00 | 0,00 | 0,00 |
| | Titlul XV. Împrumuturi | 80 | 0,00 | 0,00 | 0,00 | 0,00 | 0,00 | 0,00 | 0,00 | 0,00 | 0,00 | 0,00 | 0,00 | 0,00 | 0,00 |
| | Titlul XVI. Rambursări de credite | 81 | 0,00 | 0,00 | 0,00 | 0,00 | 0,00 | 0,00 | 0,00 | 0,00 | 0,00 | 0,00 | 0,00 | 0,00 | 0,00 |
| | Titlul XVII. Plăți efectuate în anii precedenți și recuperate în anul curent | 85 | 0,00 | 0,00 | 0,00 | 0,00 | 0,00 | 0,00 | 0,00 | 0,00 | 0,00 | 0,00 | 0,00 | 0,00 | 0,00 |
| 4 | TRANSFERURI CU CARACTER GENERAL ÎNTRERAMBURSABILE | 56.02 | 92,00 | 0,00 | 0,00 | 92,00 | 23,00 | 23,00 | 23,00 | 23,00 | 92,00 | 92,00 | 92,00 | 92,00 | 92,00 |
| | Titlul I. Cheltuieli de personal | 10 | 0,00 | 0,00 | 0,00 | 0,00 | 0,00 | 0,00 | 0,00 | 0,00 | 0,00 | 0,00 | 0,00 | 0,00 | 0,00 |
| | Titlul II. Bunuri și servicii | 20 | 0,00 | 0,00 | 0,00 | 0,00 | 0,00 | 0,00 | 0,00 | 0,00 | 0,00 | 0,00 | 0,00 | 0,00 | 0,00 |

| Nr. crt. | DENUMIREA INDICATORILOR | Cod indicator | BUGET 2014 | | | | | | | | | | ESTIMĂRI | | |
|----------|---|---------------|------------------|---|----------------------|------------------------|---------|----------|-----------|----------|--------|--------|----------|--------|--------|
| | | | PREVEDERI ANUALE | | | PREVEDERI TRIMESTRIALE | | | | | | | 2015 | 2016 | 2017 |
| | | | TOTAL | din care credite bugetare destinate stingerii plăților restante | Influență rectificat | Program rectificat | Trim. I | Trim. II | Trim. III | Trim. IV | | | | | |
| | Titlul III. Dobânzi | 30 | 0,00 | 0,00 | 0,00 | 0,00 | 0,00 | 0,00 | 0,00 | 0,00 | 0,00 | 0,00 | 0,00 | 0,00 | 0,00 |
| | Titlul IV. Subvenții | 40 | 0,00 | 0,00 | 0,00 | 0,00 | 0,00 | 0,00 | 0,00 | 0,00 | 0,00 | 0,00 | 0,00 | 0,00 | 0,00 |
| | Titlul V. Fonduri de rezervă | 50 | 0,00 | 0,00 | 0,00 | 0,00 | 0,00 | 0,00 | 0,00 | 0,00 | 0,00 | 0,00 | 0,00 | 0,00 | 0,00 |
| | Titlul VI. Transferuri între unități ale administrației | 51 | 92,00 | 0,00 | 0,00 | 92,00 | 23,00 | 23,00 | 23,00 | 23,00 | 23,00 | 23,00 | 23,00 | 92,00 | 92,00 |
| | Titlul VII. Alte transferuri | 55 | 0,00 | 0,00 | 0,00 | 0,00 | 0,00 | 0,00 | 0,00 | 0,00 | 0,00 | 0,00 | 0,00 | 0,00 | 0,00 |
| | Titlul VIII. Proiecte cu finanțare din Fonduri externe nerambursabile (FEN) postaderare | 56 | 0,00 | 0,00 | 0,00 | 0,00 | 0,00 | 0,00 | 0,00 | 0,00 | 0,00 | 0,00 | 0,00 | 0,00 | 0,00 |
| | Titlul IX. Asistență socială | 57 | 0,00 | 0,00 | 0,00 | 0,00 | 0,00 | 0,00 | 0,00 | 0,00 | 0,00 | 0,00 | 0,00 | 0,00 | 0,00 |
| | Titlul X. Alte cheltuieli | 59 | 0,00 | 0,00 | 0,00 | 0,00 | 0,00 | 0,00 | 0,00 | 0,00 | 0,00 | 0,00 | 0,00 | 0,00 | 0,00 |
| | Titlul XII. Active nefinanciare | 71 | 0,00 | 0,00 | 0,00 | 0,00 | 0,00 | 0,00 | 0,00 | 0,00 | 0,00 | 0,00 | 0,00 | 0,00 | 0,00 |
| | Titlul XIII. Active financiare | 72 | 0,00 | 0,00 | 0,00 | 0,00 | 0,00 | 0,00 | 0,00 | 0,00 | 0,00 | 0,00 | 0,00 | 0,00 | 0,00 |
| | Titlul XV. Împrumuturi | 80 | 0,00 | 0,00 | 0,00 | 0,00 | 0,00 | 0,00 | 0,00 | 0,00 | 0,00 | 0,00 | 0,00 | 0,00 | 0,00 |
| | Titlul XVI. Rambursări de credite | 81 | 0,00 | 0,00 | 0,00 | 0,00 | 0,00 | 0,00 | 0,00 | 0,00 | 0,00 | 0,00 | 0,00 | 0,00 | 0,00 |
| | Titlul XVII. Plăți efectuate în anii precedenți și recuperate în anul curent | 85 | 0,00 | 0,00 | 0,00 | 0,00 | 0,00 | 0,00 | 0,00 | 0,00 | 0,00 | 0,00 | 0,00 | 0,00 | 0,00 |
| 4.1 | Transferuri din bugetul consiliului județean pentru finanțarea centrelor pentru protecția copilului - Centru de zi și Centru de primire în regim de urgență | 56.02.06 | 92,00 | 0,00 | 0,00 | 92,00 | 23,00 | 23,00 | 23,00 | 23,00 | 23,00 | 23,00 | 23,00 | 92,00 | 92,00 |
| | Bălan | | | | | | | | | | | | | | |
| | Titlul I. Cheltuieli de personal | 10 | 0,00 | 0,00 | 0,00 | 0,00 | 0,00 | 0,00 | 0,00 | 0,00 | 0,00 | 0,00 | 0,00 | 0,00 | 0,00 |
| | Titlul II. Bunuri și servicii | 20 | 0,00 | 0,00 | 0,00 | 0,00 | 0,00 | 0,00 | 0,00 | 0,00 | 0,00 | 0,00 | 0,00 | 0,00 | 0,00 |
| | Titlul III. Dobânzi | 30 | 0,00 | 0,00 | 0,00 | 0,00 | 0,00 | 0,00 | 0,00 | 0,00 | 0,00 | 0,00 | 0,00 | 0,00 | 0,00 |
| | Titlul IV. Subvenții | 40 | 0,00 | 0,00 | 0,00 | 0,00 | 0,00 | 0,00 | 0,00 | 0,00 | 0,00 | 0,00 | 0,00 | 0,00 | 0,00 |
| | Titlul V. Fonduri de rezervă | 50 | 0,00 | 0,00 | 0,00 | 0,00 | 0,00 | 0,00 | 0,00 | 0,00 | 0,00 | 0,00 | 0,00 | 0,00 | 0,00 |
| | Titlul VI. Transferuri între unități ale administrației | 51 | 92,00 | 0,00 | 0,00 | 92,00 | 23,00 | 23,00 | 23,00 | 23,00 | 23,00 | 23,00 | 23,00 | 92,00 | 92,00 |
| | Titlul VII. Alte transferuri | 55 | 0,00 | 0,00 | 0,00 | 0,00 | 0,00 | 0,00 | 0,00 | 0,00 | 0,00 | 0,00 | 0,00 | 0,00 | 0,00 |
| | Titlul VIII. Proiecte cu finanțare din Fonduri externe nerambursabile (FEN) postaderare | 56 | 0,00 | 0,00 | 0,00 | 0,00 | 0,00 | 0,00 | 0,00 | 0,00 | 0,00 | 0,00 | 0,00 | 0,00 | 0,00 |
| | Titlul IX. Asistență socială | 57 | 0,00 | 0,00 | 0,00 | 0,00 | 0,00 | 0,00 | 0,00 | 0,00 | 0,00 | 0,00 | 0,00 | 0,00 | 0,00 |
| | Titlul X. Alte cheltuieli | 59 | 0,00 | 0,00 | 0,00 | 0,00 | 0,00 | 0,00 | 0,00 | 0,00 | 0,00 | 0,00 | 0,00 | 0,00 | 0,00 |
| | Titlul XII. Active nefinanciare | 71 | 0,00 | 0,00 | 0,00 | 0,00 | 0,00 | 0,00 | 0,00 | 0,00 | 0,00 | 0,00 | 0,00 | 0,00 | 0,00 |
| | Titlul XIII. Active financiare | 72 | 0,00 | 0,00 | 0,00 | 0,00 | 0,00 | 0,00 | 0,00 | 0,00 | 0,00 | 0,00 | 0,00 | 0,00 | 0,00 |
| | Titlul XV. Împrumuturi | 80 | 0,00 | 0,00 | 0,00 | 0,00 | 0,00 | 0,00 | 0,00 | 0,00 | 0,00 | 0,00 | 0,00 | 0,00 | 0,00 |
| | Titlul XVI. Rambursări de credite | 81 | 0,00 | 0,00 | 0,00 | 0,00 | 0,00 | 0,00 | 0,00 | 0,00 | 0,00 | 0,00 | 0,00 | 0,00 | 0,00 |
| | Titlul XVII. Plăți efectuate în anii precedenți și recuperate în anul curent | 85 | 0,00 | 0,00 | 0,00 | 0,00 | 0,00 | 0,00 | 0,00 | 0,00 | 0,00 | 0,00 | 0,00 | 0,00 | 0,00 |
| II. | Partea a II-a APĂRARE, ORDINE PUBLICĂ ȘI SIGURANȚA NAȚIONALĂ | 59.02 | 636,00 | 0,00 | 0,00 | 636,00 | 98,50 | 232,00 | 203,00 | 102,50 | 470,00 | 470,00 | 470,00 | 470,00 | 470,00 |
| I | APĂRARE | 60.02 | 239,00 | 0,00 | 0,00 | 239,00 | 45,00 | 49,00 | 116,00 | 29,00 | 130,00 | 130,00 | 130,00 | 130,00 | 130,00 |
| | Titlul I. Cheltuieli de personal | 10 | 0,00 | 0,00 | 0,00 | 0,00 | 0,00 | 0,00 | 0,00 | 0,00 | 0,00 | 0,00 | 0,00 | 0,00 | 0,00 |

| Nr. crt. | DENUMIREA INDICATORILOR | Cod indicator | BUGET 2014 | | | | | | | | ESTIMĂRI | | |
|-------------|---|-----------------|------------------|--|----------------------|------------------------|---------------|---------------|--------------|---------------|---------------|---------------|------|
| | | | PREVEDERI ANUALE | | | PREVEDERI TRIMESTRIALE | | | | | 2015 | 2016 | 2017 |
| | | | TOTAL | din care credite bugetare destinate surselor plăților restante | Influență rectificat | Trim. I | Trim. II | Trim. III | Trim. IV | | | | |
| | Titlul II. Bunuri și servicii | 20 | 150,00 | 0,00 | 150,00 | 45,00 | 49,00 | 27,00 | 29,00 | 130,00 | 130,00 | 130,00 | |
| | Titlul III. Dobânzi | 30 | 0,00 | 0,00 | 0,00 | 0,00 | 0,00 | 0,00 | 0,00 | 0,00 | 0,00 | 0,00 | |
| | Titlul IV. Subvenții | 40 | 0,00 | 0,00 | 0,00 | 0,00 | 0,00 | 0,00 | 0,00 | 0,00 | 0,00 | 0,00 | |
| | Titlul V. Fonduri de rezervă | 50 | 0,00 | 0,00 | 0,00 | 0,00 | 0,00 | 0,00 | 0,00 | 0,00 | 0,00 | 0,00 | |
| | Titlul VI. Transferuri între unități ale administrației | 51 | 0,00 | 0,00 | 0,00 | 0,00 | 0,00 | 0,00 | 0,00 | 0,00 | 0,00 | 0,00 | |
| | Titlul VII. Alte transferuri | 55 | 0,00 | 0,00 | 0,00 | 0,00 | 0,00 | 0,00 | 0,00 | 0,00 | 0,00 | 0,00 | |
| | Titlul VIII. Proiecte cu finanțare din Fonduri externe nerambursabile (FEN) postaderare | 56 | 0,00 | 0,00 | 0,00 | 0,00 | 0,00 | 0,00 | 0,00 | 0,00 | 0,00 | 0,00 | |
| | Titlul IX. Asistență socială | 57 | 0,00 | 0,00 | 0,00 | 0,00 | 0,00 | 0,00 | 0,00 | 0,00 | 0,00 | 0,00 | |
| | Titlul X. Alte cheltuieli | 59 | 0,00 | 0,00 | 0,00 | 0,00 | 0,00 | 0,00 | 0,00 | 0,00 | 0,00 | 0,00 | |
| | Titlul XII. Active nefinanciare | 71 | 89,00 | 0,00 | 89,00 | 0,00 | 0,00 | 89,00 | 0,00 | 0,00 | 0,00 | 0,00 | |
| | Titlul XIII. Active financiare | 72 | 0,00 | 0,00 | 0,00 | 0,00 | 0,00 | 0,00 | 0,00 | 0,00 | 0,00 | 0,00 | |
| | Titlul XV. Împrumuturi | 80 | 0,00 | 0,00 | 0,00 | 0,00 | 0,00 | 0,00 | 0,00 | 0,00 | 0,00 | 0,00 | |
| | Titlul XVI. Rambursări de credite | 81 | 0,00 | 0,00 | 0,00 | 0,00 | 0,00 | 0,00 | 0,00 | 0,00 | 0,00 | 0,00 | |
| | Titlul XVII. Plăți efectuate în anii precedenți și recuperate în anul curent | 85 | 0,00 | 0,00 | 0,00 | 0,00 | 0,00 | 0,00 | 0,00 | 0,00 | 0,00 | 0,00 | |
| 1.1. | Apărare națională - Centrul Militar Județean Harghita | 60.02.02 | 239,00 | 0,00 | 239,00 | 45,00 | 49,00 | 116,00 | 29,00 | 130,00 | 130,00 | 130,00 | |
| | Titlul I. Cheltuieli de personal | 10 | 0,00 | 0,00 | 0,00 | 0,00 | 0,00 | 0,00 | 0,00 | 0,00 | 0,00 | 0,00 | |
| | Titlul II. Bunuri și servicii | 20 | 150,00 | 0,00 | 150,00 | 45,00 | 49,00 | 27,00 | 29,00 | 130,00 | 130,00 | 130,00 | |
| | Titlul III. Dobânzi | 30 | 0,00 | 0,00 | 0,00 | 0,00 | 0,00 | 0,00 | 0,00 | 0,00 | 0,00 | 0,00 | |
| | Titlul IV. Subvenții | 40 | 0,00 | 0,00 | 0,00 | 0,00 | 0,00 | 0,00 | 0,00 | 0,00 | 0,00 | 0,00 | |
| | Titlul V. Fonduri de rezervă | 50 | 0,00 | 0,00 | 0,00 | 0,00 | 0,00 | 0,00 | 0,00 | 0,00 | 0,00 | 0,00 | |
| | Titlul VI. Transferuri între unități ale administrației | 51 | 0,00 | 0,00 | 0,00 | 0,00 | 0,00 | 0,00 | 0,00 | 0,00 | 0,00 | 0,00 | |
| | Titlul VII. Alte transferuri | 55 | 0,00 | 0,00 | 0,00 | 0,00 | 0,00 | 0,00 | 0,00 | 0,00 | 0,00 | 0,00 | |
| | Titlul VIII. Proiecte cu finanțare din Fonduri externe nerambursabile (FEN) postaderare | 56 | 0,00 | 0,00 | 0,00 | 0,00 | 0,00 | 0,00 | 0,00 | 0,00 | 0,00 | 0,00 | |
| | Titlul IX. Asistență socială | 57 | 0,00 | 0,00 | 0,00 | 0,00 | 0,00 | 0,00 | 0,00 | 0,00 | 0,00 | 0,00 | |
| | Titlul X. Alte cheltuieli | 59 | 0,00 | 0,00 | 0,00 | 0,00 | 0,00 | 0,00 | 0,00 | 0,00 | 0,00 | 0,00 | |
| | Titlul XII. Active nefinanciare | 71 | 89,00 | 0,00 | 89,00 | 0,00 | 0,00 | 89,00 | 0,00 | 0,00 | 0,00 | 0,00 | |
| | Titlul XIII. Active financiare | 72 | 0,00 | 0,00 | 0,00 | 0,00 | 0,00 | 0,00 | 0,00 | 0,00 | 0,00 | 0,00 | |
| | Titlul XV. Împrumuturi | 80 | 0,00 | 0,00 | 0,00 | 0,00 | 0,00 | 0,00 | 0,00 | 0,00 | 0,00 | 0,00 | |
| | Titlul XVI. Rambursări de credite | 81 | 0,00 | 0,00 | 0,00 | 0,00 | 0,00 | 0,00 | 0,00 | 0,00 | 0,00 | 0,00 | |
| | Titlul XVII. Plăți efectuate în anii precedenți și recuperate în anul curent | 85 | 0,00 | 0,00 | 0,00 | 0,00 | 0,00 | 0,00 | 0,00 | 0,00 | 0,00 | 0,00 | |
| 2 | ORDINE PUBLICĂ ȘI SIGURANȚA NAȚIONALĂ | 61.02 | 397,00 | 0,00 | 397,00 | 53,50 | 183,00 | 87,00 | 73,50 | 340,00 | 340,00 | 340,00 | |
| | Titlul I. Cheltuieli de personal | 10 | 0,00 | 0,00 | 0,00 | 0,00 | 0,00 | 0,00 | 0,00 | 0,00 | 0,00 | 0,00 | |
| | Titlul II. Bunuri și servicii | 20 | 197,00 | 0,00 | 197,00 | 53,50 | 43,00 | 47,00 | 53,50 | 140,00 | 140,00 | 140,00 | |
| | Titlul III. Dobânzi | 30 | 0,00 | 0,00 | 0,00 | 0,00 | 0,00 | 0,00 | 0,00 | 0,00 | 0,00 | 0,00 | |
| | Titlul IV. Subvenții | 40 | 0,00 | 0,00 | 0,00 | 0,00 | 0,00 | 0,00 | 0,00 | 0,00 | 0,00 | 0,00 | |

| Nr. crt. | DENUMIREA INDICATORILOR | Cod indicator | BUGET 2014 | | | | | | | | | | ESTIMĂRI | | |
|----------|---|---------------|------------------|--|-----------|--------------------|---------|------------------------|-----------|----------|--------|--------|----------|--------|--------|
| | | | PREVEDERI ANUALE | | | | | PREVEDERI TRIMESTRIALE | | | | | 2015 | 2016 | 2017 |
| | | | TOTAL | din care credite bugetare destinate stringenți plăților restante | Influență | Program rectificat | Trim. I | Trim. II | Trim. III | Trim. IV | | | | | |
| | Titlul V. Fonduri de rezervă | 50 | 0,00 | 0,00 | 0,00 | 0,00 | 0,00 | 0,00 | 0,00 | 0,00 | 0,00 | 0,00 | 0,00 | 0,00 | 0,00 |
| | Titlul VI. Transferuri între unități ale administrației | 51 | 0,00 | 0,00 | 0,00 | 0,00 | 0,00 | 0,00 | 0,00 | 0,00 | 0,00 | 0,00 | 0,00 | 0,00 | 0,00 |
| | Titlul VII. Alte transferuri | 55 | 0,00 | 0,00 | 0,00 | 0,00 | 0,00 | 0,00 | 0,00 | 0,00 | 0,00 | 0,00 | 0,00 | 0,00 | 0,00 |
| | Titlul VIII. Proiecte cu finanțare din Fonduri externe nerambursabile (FEN) postaderare | 56 | 0,00 | 0,00 | 0,00 | 0,00 | 0,00 | 0,00 | 0,00 | 0,00 | 0,00 | 0,00 | 0,00 | 0,00 | 0,00 |
| | Titlul IX. Asistență socială | 57 | 0,00 | 0,00 | 0,00 | 0,00 | 0,00 | 0,00 | 0,00 | 0,00 | 0,00 | 0,00 | 0,00 | 0,00 | 0,00 |
| | Titlul X. Alte cheltuieli | 59 | 200,00 | 0,00 | 0,00 | 200,00 | 0,00 | 140,00 | 0,00 | 40,00 | 20,00 | 20,00 | 200,00 | 200,00 | 200,00 |
| | Titlul XII. Active nefinanciare | 71 | 0,00 | 0,00 | 0,00 | 0,00 | 0,00 | 0,00 | 0,00 | 0,00 | 0,00 | 0,00 | 0,00 | 0,00 | 0,00 |
| | Titlul XIII. Active financiare | 72 | 0,00 | 0,00 | 0,00 | 0,00 | 0,00 | 0,00 | 0,00 | 0,00 | 0,00 | 0,00 | 0,00 | 0,00 | 0,00 |
| | Titlul XV. Împrumuturi | 80 | 0,00 | 0,00 | 0,00 | 0,00 | 0,00 | 0,00 | 0,00 | 0,00 | 0,00 | 0,00 | 0,00 | 0,00 | 0,00 |
| | Titlul XVI. Rambursări de credite | 81 | 0,00 | 0,00 | 0,00 | 0,00 | 0,00 | 0,00 | 0,00 | 0,00 | 0,00 | 0,00 | 0,00 | 0,00 | 0,00 |
| | Titlul XVII. Plăți efectuate în anii precedenți și recuperate în anul curent | 85 | 0,00 | 0,00 | 0,00 | 0,00 | 0,00 | 0,00 | 0,00 | 0,00 | 0,00 | 0,00 | 0,00 | 0,00 | 0,00 |
| 2.1 | Protecția civilă și servicii contra incendiilor - Inspectoratul pentru Situații de Urgență „Oltul” al Județului Harghita | 61.02.05 | 197,00 | 0,00 | 0,00 | 197,00 | 0,00 | 43,00 | 53,50 | 47,00 | 53,50 | 140,00 | 140,00 | 140,00 | 140,00 |
| | Titlul I. Cheltuieli de personal | 10 | 0,00 | 0,00 | 0,00 | 0,00 | 0,00 | 0,00 | 0,00 | 0,00 | 0,00 | 0,00 | 0,00 | 0,00 | 0,00 |
| | Titlul II. Bunuri și servicii | 20 | 197,00 | 0,00 | 0,00 | 197,00 | 53,50 | 43,00 | 47,00 | 53,50 | 140,00 | 140,00 | 140,00 | 140,00 | 140,00 |
| | Titlul III. Dobânzi | 30 | 0,00 | 0,00 | 0,00 | 0,00 | 0,00 | 0,00 | 0,00 | 0,00 | 0,00 | 0,00 | 0,00 | 0,00 | 0,00 |
| | Titlul IV. Subvenții | 40 | 0,00 | 0,00 | 0,00 | 0,00 | 0,00 | 0,00 | 0,00 | 0,00 | 0,00 | 0,00 | 0,00 | 0,00 | 0,00 |
| | Titlul V. Fonduri de rezervă | 50 | 0,00 | 0,00 | 0,00 | 0,00 | 0,00 | 0,00 | 0,00 | 0,00 | 0,00 | 0,00 | 0,00 | 0,00 | 0,00 |
| | Titlul VI. Transferuri între unități ale administrației | 51 | 0,00 | 0,00 | 0,00 | 0,00 | 0,00 | 0,00 | 0,00 | 0,00 | 0,00 | 0,00 | 0,00 | 0,00 | 0,00 |
| | Titlul VII. Alte transferuri | 55 | 0,00 | 0,00 | 0,00 | 0,00 | 0,00 | 0,00 | 0,00 | 0,00 | 0,00 | 0,00 | 0,00 | 0,00 | 0,00 |
| | Titlul VIII. Proiecte cu finanțare din Fonduri externe nerambursabile (FEN) postaderare | 56 | 0,00 | 0,00 | 0,00 | 0,00 | 0,00 | 0,00 | 0,00 | 0,00 | 0,00 | 0,00 | 0,00 | 0,00 | 0,00 |
| | Titlul IX. Asistență socială | 57 | 0,00 | 0,00 | 0,00 | 0,00 | 0,00 | 0,00 | 0,00 | 0,00 | 0,00 | 0,00 | 0,00 | 0,00 | 0,00 |
| | Titlul X. Alte cheltuieli | 59 | 0,00 | 0,00 | 0,00 | 0,00 | 0,00 | 0,00 | 0,00 | 0,00 | 0,00 | 0,00 | 0,00 | 0,00 | 0,00 |
| | Titlul XII. Active nefinanciare | 71 | 0,00 | 0,00 | 0,00 | 0,00 | 0,00 | 0,00 | 0,00 | 0,00 | 0,00 | 0,00 | 0,00 | 0,00 | 0,00 |
| | Titlul XIII. Active financiare | 72 | 0,00 | 0,00 | 0,00 | 0,00 | 0,00 | 0,00 | 0,00 | 0,00 | 0,00 | 0,00 | 0,00 | 0,00 | 0,00 |
| | Titlul XV. Împrumuturi | 80 | 0,00 | 0,00 | 0,00 | 0,00 | 0,00 | 0,00 | 0,00 | 0,00 | 0,00 | 0,00 | 0,00 | 0,00 | 0,00 |
| | Titlul XVI. Rambursări de credite | 81 | 0,00 | 0,00 | 0,00 | 0,00 | 0,00 | 0,00 | 0,00 | 0,00 | 0,00 | 0,00 | 0,00 | 0,00 | 0,00 |
| | Titlul XVII. Plăți efectuate în anii precedenți și recuperate în anul curent | 85 | 0,00 | 0,00 | 0,00 | 0,00 | 0,00 | 0,00 | 0,00 | 0,00 | 0,00 | 0,00 | 0,00 | 0,00 | 0,00 |
| 2.2 | Alte cheltuieli în domeniul ordinii publice și siguranței naționale - Programe conform Anexa | 61.02.50 | 200,00 | 0,00 | 0,00 | 200,00 | 0,00 | 140,00 | 0,00 | 40,00 | 20,00 | 200,00 | 200,00 | 200,00 | 200,00 |
| | Titlul I. Cheltuieli de personal | 10 | 0,00 | 0,00 | 0,00 | 0,00 | 0,00 | 0,00 | 0,00 | 0,00 | 0,00 | 0,00 | 0,00 | 0,00 | 0,00 |
| | Titlul II. Bunuri și servicii | 20 | 0,00 | 0,00 | 0,00 | 0,00 | 0,00 | 0,00 | 0,00 | 0,00 | 0,00 | 0,00 | 0,00 | 0,00 | 0,00 |
| | Titlul III. Dobânzi | 30 | 0,00 | 0,00 | 0,00 | 0,00 | 0,00 | 0,00 | 0,00 | 0,00 | 0,00 | 0,00 | 0,00 | 0,00 | 0,00 |
| | Titlul IV. Subvenții | 40 | 0,00 | 0,00 | 0,00 | 0,00 | 0,00 | 0,00 | 0,00 | 0,00 | 0,00 | 0,00 | 0,00 | 0,00 | 0,00 |

| Nr. crt. | DENUMIREA INDICATORILOR | Cod indicator | BUGET 2014 | | | | | | | | | | ESTIMĂRI | | |
|----------|---|-----------------|------------------|---|-----------------|--------------------|------------------|------------------------|------------------|------------------|------------------|------------------|------------------|------------------|--------|
| | | | PREVEDERI ANUALE | | | | | PREVEDERI TRIMESTRIALE | | | | | 2015 | 2016 | 2017 |
| | | | TOTAL | din care credite bugetare destinate stingerii plăților restante | Influență | Program rectificat | Trim. I | Trim. II | Trim. III | Trim. IV | | | | | |
| | Titlul V. Fonduri de rezervă | 50 | 0,00 | 0,00 | 0,00 | 0,00 | 0,00 | 0,00 | 0,00 | 0,00 | 0,00 | 0,00 | 0,00 | 0,00 | 0,00 |
| | Titlul VI. Transferuri între unități ale administrației | 51 | 0,00 | 0,00 | 0,00 | 0,00 | 0,00 | 0,00 | 0,00 | 0,00 | 0,00 | 0,00 | 0,00 | 0,00 | 0,00 |
| | Titlul VII. Alte transferuri | 55 | 0,00 | 0,00 | 0,00 | 0,00 | 0,00 | 0,00 | 0,00 | 0,00 | 0,00 | 0,00 | 0,00 | 0,00 | 0,00 |
| | Titlul VIII. Proiecte cu finanțare din Fonduri externe nerambursabile (FEN) postaderare | 56 | 0,00 | 0,00 | 0,00 | 0,00 | 0,00 | 0,00 | 0,00 | 0,00 | 0,00 | 0,00 | 0,00 | 0,00 | 0,00 |
| | Titlul IX. Asistență socială | 57 | 0,00 | 0,00 | 0,00 | 0,00 | 0,00 | 0,00 | 0,00 | 0,00 | 0,00 | 0,00 | 0,00 | 0,00 | 0,00 |
| | Titlul X. Alte cheltuieli | 59 | 200,00 | 0,00 | 0,00 | 200,00 | 0,00 | 140,00 | 0,00 | 40,00 | 20,00 | 200,00 | 200,00 | 200,00 | 200,00 |
| | Titlul XII. Active nefinanciare | 71 | 0,00 | 0,00 | 0,00 | 0,00 | 0,00 | 0,00 | 0,00 | 0,00 | 0,00 | 0,00 | 0,00 | 0,00 | 0,00 |
| | Titlul XIII. Active financiare | 72 | 0,00 | 0,00 | 0,00 | 0,00 | 0,00 | 0,00 | 0,00 | 0,00 | 0,00 | 0,00 | 0,00 | 0,00 | 0,00 |
| | Titlul XV. Împrumuturi | 80 | 0,00 | 0,00 | 0,00 | 0,00 | 0,00 | 0,00 | 0,00 | 0,00 | 0,00 | 0,00 | 0,00 | 0,00 | 0,00 |
| | Titlul XVI. Rambursări de credite | 81 | 0,00 | 0,00 | 0,00 | 0,00 | 0,00 | 0,00 | 0,00 | 0,00 | 0,00 | 0,00 | 0,00 | 0,00 | 0,00 |
| | Titlul XVII. Plăți efectuate în anii precedenți și recuperate în anul curent | 85 | 0,00 | 0,00 | 0,00 | 0,00 | 0,00 | 0,00 | 0,00 | 0,00 | 0,00 | 0,00 | 0,00 | 0,00 | 0,00 |
| III. | Partea a III-a CHELTUIELI SOCIAL CULTURALE | 64.02 | 88.867,72 | 0,00 | 1.999,15 | 90.866,87 | 20.628,25 | 27.877,41 | 26.879,57 | 15.481,64 | 79.336,03 | 83.813,32 | 83.813,32 | 83.350,64 | |
| 1 | ÎNĂȚĂMÂNT | 65.02 | 13.397,00 | 0,00 | 131,00 | 13.528,00 | 3.718,31 | 3.471,47 | 2.558,76 | 3.779,46 | 12.971,00 | 13.116,00 | 13.116,00 | 13.493,00 | |
| | Titlul I. Cheltuieli de personal | 10 | 5.379,00 | 0,00 | 67,00 | 5.446,00 | 1.276,25 | 1.265,70 | 1.604,75 | 1.299,30 | 4.990,00 | 5.124,00 | 5.124,00 | 5.490,00 | |
| | Titlul II. Bunuri și servicii | 20 | 471,00 | 0,00 | 39,00 | 510,00 | 92,06 | 149,77 | 164,01 | 104,16 | 475,00 | 486,00 | 486,00 | 497,00 | |
| | Titlul III. Dobânzi | 30 | 0,00 | 0,00 | 0,00 | 0,00 | 0,00 | 0,00 | 0,00 | 0,00 | 0,00 | 0,00 | 0,00 | 0,00 | |
| | Titlul IV. Subvenții | 40 | 0,00 | 0,00 | 0,00 | 0,00 | 0,00 | 0,00 | 0,00 | 0,00 | 0,00 | 0,00 | 0,00 | 0,00 | |
| | Titlul V. Fonduri de rezervă | 50 | 0,00 | 0,00 | 0,00 | 0,00 | 0,00 | 0,00 | 0,00 | 0,00 | 0,00 | 0,00 | 0,00 | 0,00 | |
| | Titlul VI. Transferuri între unități ale administrației | 51 | 86,00 | 0,00 | 0,00 | 86,00 | 0,00 | 56,00 | 30,00 | 0,00 | 45,00 | 45,00 | 45,00 | 45,00 | |
| | Titlul VII. Alte transferuri | 55 | 0,00 | 0,00 | 0,00 | 0,00 | 0,00 | 0,00 | 0,00 | 0,00 | 0,00 | 0,00 | 0,00 | 0,00 | |
| | Titlul VIII. Proiecte cu finanțare din Fonduri externe nerambursabile (FEN) postaderare | 56 | 0,00 | 0,00 | 0,00 | 0,00 | 0,00 | 0,00 | 0,00 | 0,00 | 0,00 | 0,00 | 0,00 | 0,00 | |
| | Titlul IX. Asistență socială | 57 | 7.461,00 | 0,00 | 0,00 | 7.461,00 | 2.350,00 | 2.000,00 | 760,00 | 2.351,00 | 7.461,00 | 7.461,00 | 7.461,00 | 7.461,00 | |
| | Titlul X. Alte cheltuieli | 59 | 0,00 | 0,00 | 0,00 | 0,00 | 0,00 | 0,00 | 0,00 | 0,00 | 0,00 | 0,00 | 0,00 | 0,00 | |
| | Titlul XII. Active nefinanciare | 71 | 0,00 | 0,00 | 25,00 | 25,00 | 0,00 | 0,00 | 0,00 | 25,00 | 0,00 | 0,00 | 0,00 | 0,00 | |
| | Titlul XIII. Active financiare | 72 | 0,00 | 0,00 | 0,00 | 0,00 | 0,00 | 0,00 | 0,00 | 0,00 | 0,00 | 0,00 | 0,00 | 0,00 | |
| | Titlul XV. Împrumuturi | 80 | 0,00 | 0,00 | 0,00 | 0,00 | 0,00 | 0,00 | 0,00 | 0,00 | 0,00 | 0,00 | 0,00 | 0,00 | |
| | Titlul XVI. Rambursări de credite | 81 | 0,00 | 0,00 | 0,00 | 0,00 | 0,00 | 0,00 | 0,00 | 0,00 | 0,00 | 0,00 | 0,00 | 0,00 | |
| | Titlul XVII. Plăți efectuate în anii precedenți și recuperate în anul curent | 85 | 0,00 | 0,00 | 0,00 | 0,00 | 0,00 | 0,00 | 0,00 | 0,00 | 0,00 | 0,00 | 0,00 | 0,00 | |
| 1.1 | Învățământ preșcolar și primar | 65.02.03 | 7.461,00 | 0,00 | 0,00 | 7.461,00 | 2.350,00 | 2.000,00 | 760,00 | 2.351,00 | 7.461,00 | 7.461,00 | 7.461,00 | 7.461,00 | |
| | Titlul I. Cheltuieli de personal | 10 | 0,00 | 0,00 | 0,00 | 0,00 | 0,00 | 0,00 | 0,00 | 0,00 | 0,00 | 0,00 | 0,00 | 0,00 | |
| | Titlul II. Bunuri și servicii | 20 | 0,00 | 0,00 | 0,00 | 0,00 | 0,00 | 0,00 | 0,00 | 0,00 | 0,00 | 0,00 | 0,00 | 0,00 | |
| | Titlul III. Dobânzi | 30 | 0,00 | 0,00 | 0,00 | 0,00 | 0,00 | 0,00 | 0,00 | 0,00 | 0,00 | 0,00 | 0,00 | 0,00 | |
| | Titlul IV. Subvenții | 40 | 0,00 | 0,00 | 0,00 | 0,00 | 0,00 | 0,00 | 0,00 | 0,00 | 0,00 | 0,00 | 0,00 | 0,00 | |
| | Titlul V. Fonduri de rezervă | 50 | 0,00 | 0,00 | 0,00 | 0,00 | 0,00 | 0,00 | 0,00 | 0,00 | 0,00 | 0,00 | 0,00 | 0,00 | |
| | Titlul VI. Transferuri între unități ale administrației | 51 | 0,00 | 0,00 | 0,00 | 0,00 | 0,00 | 0,00 | 0,00 | 0,00 | 0,00 | 0,00 | 0,00 | 0,00 | |

| Nr. crt. | DENUMIREA INDICATORILOR | Cod indicator | BUGET 2014 | | | | | | | ESTIMĂRI | | | | |
|----------|---|---------------|---|-----------|--------------------|------------------------|----------|-----------|----------|----------|----------|----------|----------|----------|
| | | | PREVEDERI ANUALE | | | PREVEDERI TRIMESTRIALE | | | | 2015 | 2016 | 2017 | | |
| | | | TOTAL | Influență | Program rectificat | Trim. I | Trim. II | Trim. III | Trim. IV | | | | | |
| | | | din care credite bugetare destinate stingerii plăților restante | | | | | | | | | | | |
| | Titlul VII. Alte transferuri | 55 | 0,00 | 0,00 | 0,00 | 0,00 | 0,00 | 0,00 | 0,00 | 0,00 | 0,00 | 0,00 | 0,00 | 0,00 |
| | Titlul VIII. Proiecte cu finanțare din Fonduri externe nerambursabile (FEN) postaderare | 56 | 0,00 | 0,00 | 0,00 | 0,00 | 0,00 | 0,00 | 0,00 | 0,00 | 0,00 | 0,00 | 0,00 | 0,00 |
| | Titlul IX. Asistență socială | 57 | 7.461,00 | 0,00 | 7.461,00 | 2.350,00 | 2.000,00 | 760,00 | 2.351,00 | 7.461,00 | 7.461,00 | 7.461,00 | 7.461,00 | 7.461,00 |
| | Titlul X. Alte cheltuieli | 59 | 0,00 | 0,00 | 0,00 | 0,00 | 0,00 | 0,00 | 0,00 | 0,00 | 0,00 | 0,00 | 0,00 | 0,00 |
| | Titlul XII. Active nefinanciare | 71 | 0,00 | 0,00 | 0,00 | 0,00 | 0,00 | 0,00 | 0,00 | 0,00 | 0,00 | 0,00 | 0,00 | 0,00 |
| | Titlul XIII. Active financiare | 72 | 0,00 | 0,00 | 0,00 | 0,00 | 0,00 | 0,00 | 0,00 | 0,00 | 0,00 | 0,00 | 0,00 | 0,00 |
| | Titlul XV. Împrumuturi | 80 | 0,00 | 0,00 | 0,00 | 0,00 | 0,00 | 0,00 | 0,00 | 0,00 | 0,00 | 0,00 | 0,00 | 0,00 |
| | Titlul XVI. Rambursări de credite | 81 | 0,00 | 0,00 | 0,00 | 0,00 | 0,00 | 0,00 | 0,00 | 0,00 | 0,00 | 0,00 | 0,00 | 0,00 |
| | Titlul XVII. Plăți efectuate în anii precedenți și recuperate în anul curent | 85 | 0,00 | 0,00 | 0,00 | 0,00 | 0,00 | 0,00 | 0,00 | 0,00 | 0,00 | 0,00 | 0,00 | 0,00 |
| 1.1.1 | Învățământ preșcolar | 65.02.03.01 | 1.250,00 | 0,00 | 1.250,00 | 300,00 | 400,00 | 100,00 | 450,00 | 1.250,00 | 1.250,00 | 1.250,00 | 1.250,00 | 1.250,00 |
| | Titlul I. Cheltuieli de personal | 10 | 0,00 | 0,00 | 0,00 | 0,00 | 0,00 | 0,00 | 0,00 | 0,00 | 0,00 | 0,00 | 0,00 | 0,00 |
| | Titlul II. Bunuri și servicii | 20 | 0,00 | 0,00 | 0,00 | 0,00 | 0,00 | 0,00 | 0,00 | 0,00 | 0,00 | 0,00 | 0,00 | 0,00 |
| | Titlul III. Dobânzi | 30 | 0,00 | 0,00 | 0,00 | 0,00 | 0,00 | 0,00 | 0,00 | 0,00 | 0,00 | 0,00 | 0,00 | 0,00 |
| | Titlul IV. Subvenții | 40 | 0,00 | 0,00 | 0,00 | 0,00 | 0,00 | 0,00 | 0,00 | 0,00 | 0,00 | 0,00 | 0,00 | 0,00 |
| | Titlul V. Fonduri de rezervă | 50 | 0,00 | 0,00 | 0,00 | 0,00 | 0,00 | 0,00 | 0,00 | 0,00 | 0,00 | 0,00 | 0,00 | 0,00 |
| | Titlul VI. Transferuri între unități ale administrației | 51 | 0,00 | 0,00 | 0,00 | 0,00 | 0,00 | 0,00 | 0,00 | 0,00 | 0,00 | 0,00 | 0,00 | 0,00 |
| | Titlul VII. Alte transferuri | 55 | 0,00 | 0,00 | 0,00 | 0,00 | 0,00 | 0,00 | 0,00 | 0,00 | 0,00 | 0,00 | 0,00 | 0,00 |
| | Titlul VIII. Proiecte cu finanțare din Fonduri externe nerambursabile (FEN) postaderare | 56 | 0,00 | 0,00 | 0,00 | 0,00 | 0,00 | 0,00 | 0,00 | 0,00 | 0,00 | 0,00 | 0,00 | 0,00 |
| | Titlul IX. Asistență socială | 57 | 1.250,00 | 0,00 | 1.250,00 | 300,00 | 400,00 | 100,00 | 450,00 | 1.250,00 | 1.250,00 | 1.250,00 | 1.250,00 | 1.250,00 |
| | Titlul X. Alte cheltuieli | 59 | 0,00 | 0,00 | 0,00 | 0,00 | 0,00 | 0,00 | 0,00 | 0,00 | 0,00 | 0,00 | 0,00 | 0,00 |
| | Titlul XII. Active nefinanciare | 71 | 0,00 | 0,00 | 0,00 | 0,00 | 0,00 | 0,00 | 0,00 | 0,00 | 0,00 | 0,00 | 0,00 | 0,00 |
| | Titlul XIII. Active financiare | 72 | 0,00 | 0,00 | 0,00 | 0,00 | 0,00 | 0,00 | 0,00 | 0,00 | 0,00 | 0,00 | 0,00 | 0,00 |
| | Titlul XV. Împrumuturi | 80 | 0,00 | 0,00 | 0,00 | 0,00 | 0,00 | 0,00 | 0,00 | 0,00 | 0,00 | 0,00 | 0,00 | 0,00 |
| | Titlul XVI. Rambursări de credite | 81 | 0,00 | 0,00 | 0,00 | 0,00 | 0,00 | 0,00 | 0,00 | 0,00 | 0,00 | 0,00 | 0,00 | 0,00 |
| | Titlul XVII. Plăți efectuate în anii precedenți și recuperate în anul curent | 85 | 0,00 | 0,00 | 0,00 | 0,00 | 0,00 | 0,00 | 0,00 | 0,00 | 0,00 | 0,00 | 0,00 | 0,00 |
| 1.1.2 | Învățământ primar | 65.02.03.02 | 6.211,00 | 0,00 | 6.211,00 | 2.050,00 | 1.600,00 | 660,00 | 1.901,00 | 6.211,00 | 6.211,00 | 6.211,00 | 6.211,00 | 6.211,00 |
| | Titlul I. Cheltuieli de personal | 10 | 0,00 | 0,00 | 0,00 | 0,00 | 0,00 | 0,00 | 0,00 | 0,00 | 0,00 | 0,00 | 0,00 | 0,00 |
| | Titlul II. Bunuri și servicii | 20 | 0,00 | 0,00 | 0,00 | 0,00 | 0,00 | 0,00 | 0,00 | 0,00 | 0,00 | 0,00 | 0,00 | 0,00 |
| | Titlul III. Dobânzi | 30 | 0,00 | 0,00 | 0,00 | 0,00 | 0,00 | 0,00 | 0,00 | 0,00 | 0,00 | 0,00 | 0,00 | 0,00 |
| | Titlul IV. Subvenții | 40 | 0,00 | 0,00 | 0,00 | 0,00 | 0,00 | 0,00 | 0,00 | 0,00 | 0,00 | 0,00 | 0,00 | 0,00 |
| | Titlul V. Fonduri de rezervă | 50 | 0,00 | 0,00 | 0,00 | 0,00 | 0,00 | 0,00 | 0,00 | 0,00 | 0,00 | 0,00 | 0,00 | 0,00 |
| | Titlul VI. Transferuri între unități ale administrației | 51 | 0,00 | 0,00 | 0,00 | 0,00 | 0,00 | 0,00 | 0,00 | 0,00 | 0,00 | 0,00 | 0,00 | 0,00 |
| | Titlul VII. Alte transferuri | 55 | 0,00 | 0,00 | 0,00 | 0,00 | 0,00 | 0,00 | 0,00 | 0,00 | 0,00 | 0,00 | 0,00 | 0,00 |
| | Titlul VIII. Proiecte cu finanțare din Fonduri externe nerambursabile (FEN) postaderare | 56 | 0,00 | 0,00 | 0,00 | 0,00 | 0,00 | 0,00 | 0,00 | 0,00 | 0,00 | 0,00 | 0,00 | 0,00 |
| | Titlul IX. Asistență socială | 57 | 6.211,00 | 0,00 | 6.211,00 | 2.050,00 | 1.600,00 | 660,00 | 1.901,00 | 6.211,00 | 6.211,00 | 6.211,00 | 6.211,00 | 6.211,00 |

| Nr. crt. | DENUMIREA INDICATORILOR | Cod indicator | BUGET 2014 | | | | | ESTIMĂRI | | | | | |
|--------------|---|--------------------|------------------|---|------------------------|-----------------|-----------------|-----------------|-----------------|-----------------|-----------------|-----------------|-----------------|
| | | | PREVEDERI ANUALE | | PREVEDERI TRIMESTRIALE | | | 2015 | 2016 | 2017 | | | |
| | | | TOTAL | Influență din care credite bugetare destinate stingerii plăilor restante | Program rectificat | Trim. I | Trim. II | Trim. III | Trim. IV | | | | |
| | Titlul X. Alte cheltuieli | 59 | 0,00 | 0,00 | 0,00 | 0,00 | 0,00 | 0,00 | 0,00 | 0,00 | 0,00 | 0,00 | |
| | Titlul XII. Active nefinanciare | 71 | 0,00 | 0,00 | 0,00 | 0,00 | 0,00 | 0,00 | 0,00 | 0,00 | 0,00 | 0,00 | |
| | Titlul XIII. Active financiare | 72 | 0,00 | 0,00 | 0,00 | 0,00 | 0,00 | 0,00 | 0,00 | 0,00 | 0,00 | 0,00 | |
| | Titlul XV. Împrumuturi | 80 | 0,00 | 0,00 | 0,00 | 0,00 | 0,00 | 0,00 | 0,00 | 0,00 | 0,00 | 0,00 | |
| | Titlul XVI. Rambursări de credite | 81 | 0,00 | 0,00 | 0,00 | 0,00 | 0,00 | 0,00 | 0,00 | 0,00 | 0,00 | 0,00 | |
| | Titlul XVII. Plăți efectuate în anii precedenți și recuperate în anul curent | 85 | 0,00 | 0,00 | 0,00 | 0,00 | 0,00 | 0,00 | 0,00 | 0,00 | 0,00 | 0,00 | |
| 1.2 | Învățământ nedefinit prin nivel | 65.02.07 | 5.836,00 | 0,00 | 131,00 | 5.967,00 | 1.368,31 | 1.401,47 | 1.768,76 | 1.428,46 | 5.455,00 | 5.600,00 | 5.977,00 |
| | Titlul I. Cheltuieli de personal | 10 | 5.379,00 | 0,00 | 67,00 | 5.446,00 | 1.276,25 | 1.265,70 | 1.604,75 | 1.299,30 | 4.990,00 | 5.124,00 | 5.490,00 |
| | Titlul II. Bunuri și servicii | 20 | 457,00 | 0,00 | 39,00 | 496,00 | 92,06 | 135,77 | 164,01 | 104,16 | 465,00 | 476,00 | 487,00 |
| | Titlul III. Dobânzi | 30 | 0,00 | 0,00 | 0,00 | 0,00 | 0,00 | 0,00 | 0,00 | 0,00 | 0,00 | 0,00 | |
| | Titlul IV. Subvenții | 40 | 0,00 | 0,00 | 0,00 | 0,00 | 0,00 | 0,00 | 0,00 | 0,00 | 0,00 | 0,00 | |
| | Titlul V. Fonduri de rezervă | 50 | 0,00 | 0,00 | 0,00 | 0,00 | 0,00 | 0,00 | 0,00 | 0,00 | 0,00 | 0,00 | |
| | Titlul VI. Transferuri între unități ale administrației | 51 | 0,00 | 0,00 | 0,00 | 0,00 | 0,00 | 0,00 | 0,00 | 0,00 | 0,00 | 0,00 | |
| | Titlul VII. Alte transferuri | 55 | 0,00 | 0,00 | 0,00 | 0,00 | 0,00 | 0,00 | 0,00 | 0,00 | 0,00 | 0,00 | |
| | Titlul VIII. Proiecte cu finanțare din Fonduri externe nerambursabile (FEN) postaderare | 56 | 0,00 | 0,00 | 0,00 | 0,00 | 0,00 | 0,00 | 0,00 | 0,00 | 0,00 | 0,00 | |
| | Titlul IX. Asistență socială | 57 | 0,00 | 0,00 | 0,00 | 0,00 | 0,00 | 0,00 | 0,00 | 0,00 | 0,00 | 0,00 | |
| | Titlul X. Alte cheltuieli | 59 | 0,00 | 0,00 | 0,00 | 0,00 | 0,00 | 0,00 | 0,00 | 0,00 | 0,00 | 0,00 | |
| | Titlul XII. Active nefinanciare | 71 | 0,00 | 0,00 | 25,00 | 25,00 | 0,00 | 0,00 | 0,00 | 25,00 | 0,00 | 0,00 | 0,00 |
| | Titlul XIII. Active financiare | 72 | 0,00 | 0,00 | 0,00 | 0,00 | 0,00 | 0,00 | 0,00 | 0,00 | 0,00 | 0,00 | |
| | Titlul XV. Împrumuturi | 80 | 0,00 | 0,00 | 0,00 | 0,00 | 0,00 | 0,00 | 0,00 | 0,00 | 0,00 | 0,00 | |
| | Titlul XVI. Rambursări de credite | 81 | 0,00 | 0,00 | 0,00 | 0,00 | 0,00 | 0,00 | 0,00 | 0,00 | 0,00 | 0,00 | |
| | Titlul XVII. Plăți efectuate în anii precedenți și recuperate în anul curent | 85 | 0,00 | 0,00 | 0,00 | 0,00 | 0,00 | 0,00 | 0,00 | 0,00 | 0,00 | 0,00 | |
| 1.2.1 | Învățământ special | 65.02.07.04 | 5.836,00 | 0,00 | 131,00 | 5.967,00 | 1.368,31 | 1.401,47 | 1.768,76 | 1.428,46 | 5.455,00 | 5.600,00 | 5.977,00 |
| | Titlul I. Cheltuieli de personal | 10 | 5.379,00 | 0,00 | 67,00 | 5.446,00 | 1.276,25 | 1.265,70 | 1.604,75 | 1.299,30 | 4.990,00 | 5.124,00 | 5.490,00 |
| | Titlul II. Bunuri și servicii | 20 | 457,00 | 0,00 | 39,00 | 496,00 | 92,06 | 135,77 | 164,01 | 104,16 | 465,00 | 476,00 | 487,00 |
| | Titlul III. Dobânzi | 30 | 0,00 | 0,00 | 0,00 | 0,00 | 0,00 | 0,00 | 0,00 | 0,00 | 0,00 | 0,00 | |
| | Titlul IV. Subvenții | 40 | 0,00 | 0,00 | 0,00 | 0,00 | 0,00 | 0,00 | 0,00 | 0,00 | 0,00 | 0,00 | |
| | Titlul V. Fonduri de rezervă | 50 | 0,00 | 0,00 | 0,00 | 0,00 | 0,00 | 0,00 | 0,00 | 0,00 | 0,00 | 0,00 | |
| | Titlul VI. Transferuri între unități ale administrației | 51 | 0,00 | 0,00 | 0,00 | 0,00 | 0,00 | 0,00 | 0,00 | 0,00 | 0,00 | 0,00 | |
| | Titlul VII. Alte transferuri | 55 | 0,00 | 0,00 | 0,00 | 0,00 | 0,00 | 0,00 | 0,00 | 0,00 | 0,00 | 0,00 | |
| | Titlul VIII. Proiecte cu finanțare din Fonduri externe nerambursabile (FEN) postaderare | 56 | 0,00 | 0,00 | 0,00 | 0,00 | 0,00 | 0,00 | 0,00 | 0,00 | 0,00 | 0,00 | |
| | Titlul IX. Asistență socială | 57 | 0,00 | 0,00 | 0,00 | 0,00 | 0,00 | 0,00 | 0,00 | 0,00 | 0,00 | 0,00 | |
| | Titlul X. Alte cheltuieli | 59 | 0,00 | 0,00 | 0,00 | 0,00 | 0,00 | 0,00 | 0,00 | 0,00 | 0,00 | 0,00 | |
| | Titlul XII. Active nefinanciare | 71 | 0,00 | 0,00 | 25,00 | 25,00 | 0,00 | 0,00 | 0,00 | 25,00 | 0,00 | 0,00 | |
| | Titlul XIII. Active financiare | 72 | 0,00 | 0,00 | 0,00 | 0,00 | 0,00 | 0,00 | 0,00 | 0,00 | 0,00 | 0,00 | |
| | Titlul XV. Împrumuturi | 80 | 0,00 | 0,00 | 0,00 | 0,00 | 0,00 | 0,00 | 0,00 | 0,00 | 0,00 | 0,00 | |
| | Titlul XVI. Rambursări de credite | 81 | 0,00 | 0,00 | 0,00 | 0,00 | 0,00 | 0,00 | 0,00 | 0,00 | 0,00 | 0,00 | |

| Nr. crt. | DENUMIREA INDICATORILOR | Cod indicator | BUGET 2014 | | | | | | | | | | ESTIMĂRI | | |
|--------------|---|--------------------|------------------|---|----------------------|--------------------|---------------|------------------------|---------------|---------------|-----------------|-----------------|-----------------|-----------------|-----------------|
| | | | PREVEDERI ANUALE | | | | | PREVEDERI TRIMESTRIALE | | | | | 2015 | 2016 | 2017 |
| | | | TOTAL | din care credite bugetare destinate stingerii plăților restante | Influență rectificat | Program rectificat | Trim. I | Trim. II | Trim. III | Trim. IV | | | | | |
| | Titlul XVI. Rambursări de credite | 81 | 0,00 | 0,00 | 0,00 | 0,00 | 0,00 | 0,00 | 0,00 | 0,00 | 0,00 | 0,00 | 0,00 | 0,00 | 0,00 |
| | Titlul XVII. Plăți efectuate în anii precedenți și recuperate în anul curent | 85 | 0,00 | 0,00 | 0,00 | 0,00 | 0,00 | 0,00 | 0,00 | 0,00 | 0,00 | 0,00 | 0,00 | 0,00 | 0,00 |
| 1.2.3 | Școala Gimnazială Specială Ocnița | 65.02.07.04 | 1.523,85 | 0,00 | 32,00 | 1.555,85 | 341,11 | 341,42 | 462,23 | 411,09 | 1.417,00 | 1.456,00 | 1.557,00 | 1.481,00 | 1.481,00 |
| | Titlul I. Cheltuieli de personal | 10 | 1.453,85 | 0,00 | 7,00 | 1.460,85 | 332,75 | 330,90 | 422,20 | 375,00 | 1.345,00 | 1.382,00 | 1.481,00 | 1.481,00 | 1.481,00 |
| | Titlul II. Bunuri și servicii | 20 | 70,00 | 0,00 | 0,00 | 70,00 | 8,36 | 10,52 | 40,03 | 11,09 | 72,00 | 74,00 | 76,00 | 76,00 | 76,00 |
| | Titlul III. Dobânzi | 30 | 0,00 | 0,00 | 0,00 | 0,00 | 0,00 | 0,00 | 0,00 | 0,00 | 0,00 | 0,00 | 0,00 | 0,00 | 0,00 |
| | Titlul IV. Subvenții | 40 | 0,00 | 0,00 | 0,00 | 0,00 | 0,00 | 0,00 | 0,00 | 0,00 | 0,00 | 0,00 | 0,00 | 0,00 | 0,00 |
| | Titlul V. Fonduri de rezervă | 50 | 0,00 | 0,00 | 0,00 | 0,00 | 0,00 | 0,00 | 0,00 | 0,00 | 0,00 | 0,00 | 0,00 | 0,00 | 0,00 |
| | Titlul VI. Transferuri între unități ale administrației | 51 | 0,00 | 0,00 | 0,00 | 0,00 | 0,00 | 0,00 | 0,00 | 0,00 | 0,00 | 0,00 | 0,00 | 0,00 | 0,00 |
| | Titlul VII. Alte transferuri | 55 | 0,00 | 0,00 | 0,00 | 0,00 | 0,00 | 0,00 | 0,00 | 0,00 | 0,00 | 0,00 | 0,00 | 0,00 | 0,00 |
| | Titlul VIII. Proiecte cu finanțare din Fonduri externe nerambursabile (FEN) postaderare | 56 | 0,00 | 0,00 | 0,00 | 0,00 | 0,00 | 0,00 | 0,00 | 0,00 | 0,00 | 0,00 | 0,00 | 0,00 | 0,00 |
| | Titlul IX. Asistență socială | 57 | 0,00 | 0,00 | 0,00 | 0,00 | 0,00 | 0,00 | 0,00 | 0,00 | 0,00 | 0,00 | 0,00 | 0,00 | 0,00 |
| | Titlul X. Alte cheltuieli | 59 | 0,00 | 0,00 | 0,00 | 0,00 | 0,00 | 0,00 | 0,00 | 0,00 | 0,00 | 0,00 | 0,00 | 0,00 | 0,00 |
| | Titlul XII. Active nefinanciare | 71 | 0,00 | 0,00 | 25,00 | 25,00 | 0,00 | 0,00 | 0,00 | 25,00 | 0,00 | 0,00 | 0,00 | 0,00 | 0,00 |
| | Titlul XIII. Active financiare | 72 | 0,00 | 0,00 | 0,00 | 0,00 | 0,00 | 0,00 | 0,00 | 0,00 | 0,00 | 0,00 | 0,00 | 0,00 | 0,00 |
| | Titlul XV. Împrumuturi | 80 | 0,00 | 0,00 | 0,00 | 0,00 | 0,00 | 0,00 | 0,00 | 0,00 | 0,00 | 0,00 | 0,00 | 0,00 | 0,00 |
| | Titlul XVI. Rambursări de credite | 81 | 0,00 | 0,00 | 0,00 | 0,00 | 0,00 | 0,00 | 0,00 | 0,00 | 0,00 | 0,00 | 0,00 | 0,00 | 0,00 |
| | Titlul XVII. Plăți efectuate în anii precedenți și recuperate în anul curent | 85 | 0,00 | 0,00 | 0,00 | 0,00 | 0,00 | 0,00 | 0,00 | 0,00 | 0,00 | 0,00 | 0,00 | 0,00 | 0,00 |
| 1.2.4 | Școala Gimnazială Specială Bilbor | 65.02.07.04 | 938,85 | 0,00 | 49,00 | 987,85 | 200,45 | 222,30 | 325,48 | 239,62 | 841,00 | 863,00 | 920,00 | 823,00 | 823,00 |
| | Titlul I. Cheltuieli de personal | 10 | 848,85 | 0,00 | 14,00 | 862,85 | 191,50 | 193,80 | 282,25 | 195,30 | 748,00 | 768,00 | 823,00 | 823,00 | 823,00 |
| | Titlul II. Bunuri și servicii | 20 | 90,00 | 0,00 | 35,00 | 125,00 | 8,95 | 28,50 | 43,23 | 44,32 | 93,00 | 95,00 | 97,00 | 97,00 | 97,00 |
| | Titlul III. Dobânzi | 30 | 0,00 | 0,00 | 0,00 | 0,00 | 0,00 | 0,00 | 0,00 | 0,00 | 0,00 | 0,00 | 0,00 | 0,00 | 0,00 |
| | Titlul IV. Subvenții | 40 | 0,00 | 0,00 | 0,00 | 0,00 | 0,00 | 0,00 | 0,00 | 0,00 | 0,00 | 0,00 | 0,00 | 0,00 | 0,00 |
| | Titlul V. Fonduri de rezervă | 50 | 0,00 | 0,00 | 0,00 | 0,00 | 0,00 | 0,00 | 0,00 | 0,00 | 0,00 | 0,00 | 0,00 | 0,00 | 0,00 |
| | Titlul VI. Transferuri între unități ale administrației | 51 | 0,00 | 0,00 | 0,00 | 0,00 | 0,00 | 0,00 | 0,00 | 0,00 | 0,00 | 0,00 | 0,00 | 0,00 | 0,00 |
| | Titlul VII. Alte transferuri | 55 | 0,00 | 0,00 | 0,00 | 0,00 | 0,00 | 0,00 | 0,00 | 0,00 | 0,00 | 0,00 | 0,00 | 0,00 | 0,00 |
| | Titlul VIII. Proiecte cu finanțare din Fonduri externe nerambursabile (FEN) postaderare | 56 | 0,00 | 0,00 | 0,00 | 0,00 | 0,00 | 0,00 | 0,00 | 0,00 | 0,00 | 0,00 | 0,00 | 0,00 | 0,00 |
| | Titlul IX. Asistență socială | 57 | 0,00 | 0,00 | 0,00 | 0,00 | 0,00 | 0,00 | 0,00 | 0,00 | 0,00 | 0,00 | 0,00 | 0,00 | 0,00 |
| | Titlul X. Alte cheltuieli | 59 | 0,00 | 0,00 | 0,00 | 0,00 | 0,00 | 0,00 | 0,00 | 0,00 | 0,00 | 0,00 | 0,00 | 0,00 | 0,00 |
| | Titlul XII. Active nefinanciare | 71 | 0,00 | 0,00 | 0,00 | 0,00 | 0,00 | 0,00 | 0,00 | 0,00 | 0,00 | 0,00 | 0,00 | 0,00 | 0,00 |
| | Titlul XIII. Active financiare | 72 | 0,00 | 0,00 | 0,00 | 0,00 | 0,00 | 0,00 | 0,00 | 0,00 | 0,00 | 0,00 | 0,00 | 0,00 | 0,00 |
| | Titlul XV. Împrumuturi | 80 | 0,00 | 0,00 | 0,00 | 0,00 | 0,00 | 0,00 | 0,00 | 0,00 | 0,00 | 0,00 | 0,00 | 0,00 | 0,00 |
| | Titlul XVI. Rambursări de credite | 81 | 0,00 | 0,00 | 0,00 | 0,00 | 0,00 | 0,00 | 0,00 | 0,00 | 0,00 | 0,00 | 0,00 | 0,00 | 0,00 |
| | Titlul XVII. Plăți efectuate în anii precedenți și recuperate în anul curent | 85 | 0,00 | 0,00 | 0,00 | 0,00 | 0,00 | 0,00 | 0,00 | 0,00 | 0,00 | 0,00 | 0,00 | 0,00 | 0,00 |

| Nr. crt. | DENUMIREA INDICATORILOR | Cod indicator | BUGET 2014 | | | | | | | | | | ESTIMĂRI | | |
|----------|---|---------------|------------------|-----------|--------------------|------------------------|----------|-----------|----------|----------|----------|----------|----------|------|------|
| | | | PREVEDERI ANUALE | | | PREVEDERI TRIMESTRIALE | | | | | | | 2015 | 2016 | 2017 |
| | | | TOTAL | Influență | Program rectificat | Trim. I | Trim. II | Trim. III | Trim. IV | | | | | | |
| 1.2.5 | Ūceul Tehnologic Special „Szent Anna” Miercurea Ciuc | 65.02.07.04 | 1.080,30 | 0,00 | 1.102,30 | 272,75 | 277,75 | 257,05 | 294,75 | 1.059,00 | 1.087,60 | 1.159,00 | | | |
| | Titlul I. Cheltuieli de personal | 10 | 959,30 | 0,00 | 977,30 | 248,00 | 248,00 | 222,30 | 259,00 | 940,00 | 965,00 | 1.034,00 | | | |
| | Titlul II. Bunuri și servicii | 20 | 121,00 | 0,00 | 125,00 | 24,75 | 29,75 | 34,75 | 35,75 | 119,00 | 122,00 | 125,00 | | | |
| | Titlul III. Dobânzi | 30 | 0,00 | 0,00 | 0,00 | 0,00 | 0,00 | 0,00 | 0,00 | 0,00 | 0,00 | 0,00 | | | |
| | Titlul IV. Subvenții | 40 | 0,00 | 0,00 | 0,00 | 0,00 | 0,00 | 0,00 | 0,00 | 0,00 | 0,00 | 0,00 | | | |
| | Titlul V. Fonduri de rezervă | 50 | 0,00 | 0,00 | 0,00 | 0,00 | 0,00 | 0,00 | 0,00 | 0,00 | 0,00 | 0,00 | | | |
| | Titlul VI. Transferuri între unități ale administrației | 51 | 0,00 | 0,00 | 0,00 | 0,00 | 0,00 | 0,00 | 0,00 | 0,00 | 0,00 | 0,00 | | | |
| | Titlul VII. Alte transferuri | 55 | 0,00 | 0,00 | 0,00 | 0,00 | 0,00 | 0,00 | 0,00 | 0,00 | 0,00 | 0,00 | | | |
| | Titlul VIII. Proiecte cu finanțare din Fonduri externe nerambursabile (FEN) postaderare | 56 | 0,00 | 0,00 | 0,00 | 0,00 | 0,00 | 0,00 | 0,00 | 0,00 | 0,00 | 0,00 | | | |
| | Titlul IX. Asistență socială | 57 | 0,00 | 0,00 | 0,00 | 0,00 | 0,00 | 0,00 | 0,00 | 0,00 | 0,00 | 0,00 | | | |
| | Titlul X. Alte cheltuieli | 59 | 0,00 | 0,00 | 0,00 | 0,00 | 0,00 | 0,00 | 0,00 | 0,00 | 0,00 | 0,00 | | | |
| | Titlul XII. Active nefinanciare | 71 | 0,00 | 0,00 | 0,00 | 0,00 | 0,00 | 0,00 | 0,00 | 0,00 | 0,00 | 0,00 | | | |
| | Titlul XIII. Active financiare | 72 | 0,00 | 0,00 | 0,00 | 0,00 | 0,00 | 0,00 | 0,00 | 0,00 | 0,00 | 0,00 | | | |
| | Titlul XV. Împrumuturi | 80 | 0,00 | 0,00 | 0,00 | 0,00 | 0,00 | 0,00 | 0,00 | 0,00 | 0,00 | 0,00 | | | |
| | Titlul XVI. Rambursări de credite | 81 | 0,00 | 0,00 | 0,00 | 0,00 | 0,00 | 0,00 | 0,00 | 0,00 | 0,00 | 0,00 | | | |
| | Titlul XVII. Plăți efectuate în anii precedenți și recuperate în anul curent | 85 | 0,00 | 0,00 | 0,00 | 0,00 | 0,00 | 0,00 | 0,00 | 0,00 | 0,00 | 0,00 | | | |
| 1.2.6 | Centrul Județean de Resurse și de Asistență Educațională Harghita | 65.02.07.04 | 2.293,00 | 0,00 | 2.321,00 | 554,00 | 560,00 | 724,00 | 483,00 | 2.138,00 | 2.194,00 | 2.341,00 | | | |
| | Titlul I. Cheltuieli de personal | 10 | 2.117,00 | 0,00 | 2.145,00 | 504,00 | 493,00 | 678,00 | 470,00 | 1.957,00 | 2.009,00 | 2.152,00 | | | |
| | Titlul II. Bunuri și servicii | 20 | 176,00 | 0,00 | 176,00 | 50,00 | 67,00 | 46,00 | 13,00 | 181,00 | 185,00 | 189,00 | | | |
| | Titlul III. Dobânzi | 30 | 0,00 | 0,00 | 0,00 | 0,00 | 0,00 | 0,00 | 0,00 | 0,00 | 0,00 | 0,00 | | | |
| | Titlul IV. Subvenții | 40 | 0,00 | 0,00 | 0,00 | 0,00 | 0,00 | 0,00 | 0,00 | 0,00 | 0,00 | 0,00 | | | |
| | Titlul V. Fonduri de rezervă | 50 | 0,00 | 0,00 | 0,00 | 0,00 | 0,00 | 0,00 | 0,00 | 0,00 | 0,00 | 0,00 | | | |
| | Titlul VI. Transferuri între unități ale administrației | 51 | 0,00 | 0,00 | 0,00 | 0,00 | 0,00 | 0,00 | 0,00 | 0,00 | 0,00 | 0,00 | | | |
| | Titlul VII. Alte transferuri | 55 | 0,00 | 0,00 | 0,00 | 0,00 | 0,00 | 0,00 | 0,00 | 0,00 | 0,00 | 0,00 | | | |
| | Titlul VIII. Proiecte cu finanțare din Fonduri externe nerambursabile (FEN) postaderare | 56 | 0,00 | 0,00 | 0,00 | 0,00 | 0,00 | 0,00 | 0,00 | 0,00 | 0,00 | 0,00 | | | |
| | Titlul IX. Asistență socială | 57 | 0,00 | 0,00 | 0,00 | 0,00 | 0,00 | 0,00 | 0,00 | 0,00 | 0,00 | 0,00 | | | |
| | Titlul X. Alte cheltuieli | 59 | 0,00 | 0,00 | 0,00 | 0,00 | 0,00 | 0,00 | 0,00 | 0,00 | 0,00 | 0,00 | | | |
| | Titlul XII. Active nefinanciare | 71 | 0,00 | 0,00 | 0,00 | 0,00 | 0,00 | 0,00 | 0,00 | 0,00 | 0,00 | 0,00 | | | |
| | Titlul XIII. Active financiare | 72 | 0,00 | 0,00 | 0,00 | 0,00 | 0,00 | 0,00 | 0,00 | 0,00 | 0,00 | 0,00 | | | |
| | Titlul XV. Împrumuturi | 80 | 0,00 | 0,00 | 0,00 | 0,00 | 0,00 | 0,00 | 0,00 | 0,00 | 0,00 | 0,00 | | | |
| | Titlul XVI. Rambursări de credite | 81 | 0,00 | 0,00 | 0,00 | 0,00 | 0,00 | 0,00 | 0,00 | 0,00 | 0,00 | 0,00 | | | |
| | Titlul XVII. Plăți efectuate în anii precedenți și recuperate în anul curent | 85 | 0,00 | 0,00 | 0,00 | 0,00 | 0,00 | 0,00 | 0,00 | 0,00 | 0,00 | 0,00 | | | |
| 1.3 | Alte cheltuieli în domeniul învățământului | 65.02.50 | 100,00 | 0,00 | 100,00 | 0,00 | 70,00 | 30,00 | 0,00 | 55,00 | 55,00 | 55,00 | | | |
| | Titlul I. Cheltuieli de personal | 10 | 0,00 | 0,00 | 0,00 | 0,00 | 0,00 | 0,00 | 0,00 | 0,00 | 0,00 | 0,00 | | | |

| Nr. crt. | DENUMIREA INDICATORILOR | Cod indicator | BUGET 2014 | | | | | | | | | | ESTIMĂRI | | |
|--------------|--|-----------------|------------------|---|-------------|--------------------|-------------|------------------------|-------------|--------------|--------------|--------------|--------------|--------------|------|
| | | | PREVEDERI ANUALE | | | | | PREVEDERI TRIMESTRIALE | | | | | 2015 | 2016 | 2017 |
| | | | TOTAL | din care credite bugetare destinate stingerii plășilor restante | Influență | Program rectificat | Trim. I | Trim. II | Trim. III | Trim. IV | | | | | |
| | | | 14,00 | 0,00 | 0,00 | 14,00 | 0,00 | 0,00 | 0,00 | 0,00 | 0,00 | 10,00 | 10,00 | 10,00 | |
| | Titlul I. Bunuri și servicii | 20 | 0,00 | 0,00 | 0,00 | 0,00 | 0,00 | 0,00 | 0,00 | 0,00 | 0,00 | 0,00 | 0,00 | 0,00 | |
| | Titlul III. Dobânzi | 30 | 0,00 | 0,00 | 0,00 | 0,00 | 0,00 | 0,00 | 0,00 | 0,00 | 0,00 | 0,00 | 0,00 | 0,00 | |
| | Titlul IV. Subvenții | 40 | 0,00 | 0,00 | 0,00 | 0,00 | 0,00 | 0,00 | 0,00 | 0,00 | 0,00 | 0,00 | 0,00 | 0,00 | |
| | Titlul V. Fonduri de rezervă | 50 | 0,00 | 0,00 | 0,00 | 0,00 | 0,00 | 0,00 | 0,00 | 0,00 | 0,00 | 0,00 | 0,00 | 0,00 | |
| | Titlul VI. Transferuri între unități ale administrației | 51 | 86,00 | 0,00 | 0,00 | 86,00 | 0,00 | 0,00 | 0,00 | 56,00 | 30,00 | 45,00 | 45,00 | 45,00 | |
| | Titlul VII. Alte transferuri | 55 | 0,00 | 0,00 | 0,00 | 0,00 | 0,00 | 0,00 | 0,00 | 0,00 | 0,00 | 0,00 | 0,00 | 0,00 | |
| | Titlul VIII. Proiecte cu finanțare din Fonduri externe nerambursabile (FEN) postaderare | 56 | 0,00 | 0,00 | 0,00 | 0,00 | 0,00 | 0,00 | 0,00 | 0,00 | 0,00 | 0,00 | 0,00 | 0,00 | |
| | Titlul IX. Asistență socială | 57 | 0,00 | 0,00 | 0,00 | 0,00 | 0,00 | 0,00 | 0,00 | 0,00 | 0,00 | 0,00 | 0,00 | 0,00 | |
| | Titlul X. Alte cheltuieli | 59 | 0,00 | 0,00 | 0,00 | 0,00 | 0,00 | 0,00 | 0,00 | 0,00 | 0,00 | 0,00 | 0,00 | 0,00 | |
| | Titlul XII. Active nefinanciare | 71 | 0,00 | 0,00 | 0,00 | 0,00 | 0,00 | 0,00 | 0,00 | 0,00 | 0,00 | 0,00 | 0,00 | 0,00 | |
| | Titlul XIII. Active financiare | 72 | 0,00 | 0,00 | 0,00 | 0,00 | 0,00 | 0,00 | 0,00 | 0,00 | 0,00 | 0,00 | 0,00 | 0,00 | |
| | Titlul XV. Împrumuturi | 80 | 0,00 | 0,00 | 0,00 | 0,00 | 0,00 | 0,00 | 0,00 | 0,00 | 0,00 | 0,00 | 0,00 | 0,00 | |
| | Titlul XVI. Rambursări de credite | 81 | 0,00 | 0,00 | 0,00 | 0,00 | 0,00 | 0,00 | 0,00 | 0,00 | 0,00 | 0,00 | 0,00 | 0,00 | |
| | Titlul XVII. Plăți efectuate în anii precedenți și recuperate în anul curent | 85 | 0,00 | 0,00 | 0,00 | 0,00 | 0,00 | 0,00 | 0,00 | 0,00 | 0,00 | 0,00 | 0,00 | 0,00 | |
| 1.3.1 | Programe conform Anexa | 65.02.50 | 0,00 | 0,00 | 0,00 | 0,00 | 0,00 | 0,00 | 0,00 | 0,00 | 0,00 | 0,00 | 0,00 | 0,00 | |
| | Titlul I. Cheltuieli de personal | 10 | 0,00 | 0,00 | 0,00 | 0,00 | 0,00 | 0,00 | 0,00 | 0,00 | 0,00 | 0,00 | 0,00 | 0,00 | |
| | Titlul II. Bunuri și servicii | 20 | 0,00 | 0,00 | 0,00 | 0,00 | 0,00 | 0,00 | 0,00 | 0,00 | 0,00 | 0,00 | 0,00 | 0,00 | |
| | Titlul III. Dobânzi | 30 | 0,00 | 0,00 | 0,00 | 0,00 | 0,00 | 0,00 | 0,00 | 0,00 | 0,00 | 0,00 | 0,00 | 0,00 | |
| | Titlul IV. Subvenții | 40 | 0,00 | 0,00 | 0,00 | 0,00 | 0,00 | 0,00 | 0,00 | 0,00 | 0,00 | 0,00 | 0,00 | 0,00 | |
| | Titlul V. Fonduri de rezervă | 50 | 0,00 | 0,00 | 0,00 | 0,00 | 0,00 | 0,00 | 0,00 | 0,00 | 0,00 | 0,00 | 0,00 | 0,00 | |
| | Titlul VI. Transferuri între unități ale administrației | 51 | 0,00 | 0,00 | 0,00 | 0,00 | 0,00 | 0,00 | 0,00 | 0,00 | 0,00 | 0,00 | 0,00 | 0,00 | |
| | Titlul VII. Alte transferuri | 55 | 0,00 | 0,00 | 0,00 | 0,00 | 0,00 | 0,00 | 0,00 | 0,00 | 0,00 | 0,00 | 0,00 | 0,00 | |
| | Titlul VIII. Proiecte cu finanțare din Fonduri externe nerambursabile (FEN) postaderare | 56 | 0,00 | 0,00 | 0,00 | 0,00 | 0,00 | 0,00 | 0,00 | 0,00 | 0,00 | 0,00 | 0,00 | 0,00 | |
| | Titlul IX. Asistență socială | 57 | 0,00 | 0,00 | 0,00 | 0,00 | 0,00 | 0,00 | 0,00 | 0,00 | 0,00 | 0,00 | 0,00 | 0,00 | |
| | Titlul X. Alte cheltuieli | 59 | 0,00 | 0,00 | 0,00 | 0,00 | 0,00 | 0,00 | 0,00 | 0,00 | 0,00 | 0,00 | 0,00 | 0,00 | |
| | Titlul XII. Active nefinanciare | 71 | 0,00 | 0,00 | 0,00 | 0,00 | 0,00 | 0,00 | 0,00 | 0,00 | 0,00 | 0,00 | 0,00 | 0,00 | |
| | Titlul XIII. Active financiare | 72 | 0,00 | 0,00 | 0,00 | 0,00 | 0,00 | 0,00 | 0,00 | 0,00 | 0,00 | 0,00 | 0,00 | 0,00 | |
| | Titlul XV. Împrumuturi | 80 | 0,00 | 0,00 | 0,00 | 0,00 | 0,00 | 0,00 | 0,00 | 0,00 | 0,00 | 0,00 | 0,00 | 0,00 | |
| | Titlul XVI. Rambursări de credite | 81 | 0,00 | 0,00 | 0,00 | 0,00 | 0,00 | 0,00 | 0,00 | 0,00 | 0,00 | 0,00 | 0,00 | 0,00 | |
| | Titlul XVII. Plăți efectuate în anii precedenți și recuperate în anul curent | 85 | 0,00 | 0,00 | 0,00 | 0,00 | 0,00 | 0,00 | 0,00 | 0,00 | 0,00 | 0,00 | 0,00 | 0,00 | |
| 1.3.3 | Finanțarea concursurilor și olimpiadelor școlare județene, centrului de excelență | 65.02.50 | 100,00 | 0,00 | 0,00 | 100,00 | 0,00 | 0,00 | 0,00 | 70,00 | 30,00 | 55,00 | 55,00 | 55,00 | |
| | Titlul I. Cheltuieli de personal | 10 | 0,00 | 0,00 | 0,00 | 0,00 | 0,00 | 0,00 | 0,00 | 0,00 | 0,00 | 0,00 | 0,00 | 0,00 | |
| | Titlul II. Bunuri și servicii | 20 | 14,00 | 0,00 | 0,00 | 14,00 | 0,00 | 0,00 | 0,00 | 14,00 | 0,00 | 10,00 | 10,00 | 10,00 | |
| | Titlul III. Dobânzi | 30 | 0,00 | 0,00 | 0,00 | 0,00 | 0,00 | 0,00 | 0,00 | 0,00 | 0,00 | 0,00 | 0,00 | 0,00 | |
| | Titlul IV. Subvenții | 40 | 0,00 | 0,00 | 0,00 | 0,00 | 0,00 | 0,00 | 0,00 | 0,00 | 0,00 | 0,00 | 0,00 | 0,00 | |

| Nr. crt. | DENUMIREA INDICATORILOR | Cod indicator | BUGET 2014 | | | | | | | | | | ESTIMĂRI | | |
|------------|---|-----------------|------------------|---|---------------|---------------------|-----------------|------------------------|-----------------|---------------|-----------------|-----------------|-----------------|-------------|-------------|
| | | | PREVEDERI ANUALE | | | | | PREVEDERI TRIMESTRIALE | | | | | 2015 | 2016 | 2017 |
| | | | TOTAL | din care credite bugetare destinate singurei plăți restante | Influență | Program. rectificat | Trim. I | Trim. II | Trim. III | Trim. IV | | | | | |
| | Titlul V. Fonduri de rezervă | 50 | 0,00 | 0,00 | 0,00 | 0,00 | 0,00 | 0,00 | 0,00 | 0,00 | 0,00 | 0,00 | 0,00 | 0,00 | 0,00 |
| | Titlul VI. Transferuri între unități ale administrației | 51 | 86,00 | 0,00 | 0,00 | 86,00 | 0,00 | 56,00 | 0,00 | 30,00 | 0,00 | 45,00 | 45,00 | 45,00 | 45,00 |
| | Titlul VII. Alte transferuri | 55 | 0,00 | 0,00 | 0,00 | 0,00 | 0,00 | 0,00 | 0,00 | 0,00 | 0,00 | 0,00 | 0,00 | 0,00 | 0,00 |
| | Titlul VIII. Proiecte cu finanțare din Fonduri externe nerambursabile (FEN) postaderare | 56 | 0,00 | 0,00 | 0,00 | 0,00 | 0,00 | 0,00 | 0,00 | 0,00 | 0,00 | 0,00 | 0,00 | 0,00 | 0,00 |
| | Titlul IX. Asistență socială | 57 | 0,00 | 0,00 | 0,00 | 0,00 | 0,00 | 0,00 | 0,00 | 0,00 | 0,00 | 0,00 | 0,00 | 0,00 | 0,00 |
| | Titlul X. Alte cheltuieli | 59 | 0,00 | 0,00 | 0,00 | 0,00 | 0,00 | 0,00 | 0,00 | 0,00 | 0,00 | 0,00 | 0,00 | 0,00 | 0,00 |
| | Titlul XI. Active nefinanciare | 71 | 0,00 | 0,00 | 0,00 | 0,00 | 0,00 | 0,00 | 0,00 | 0,00 | 0,00 | 0,00 | 0,00 | 0,00 | 0,00 |
| | Titlul XII. Active financiare | 72 | 0,00 | 0,00 | 0,00 | 0,00 | 0,00 | 0,00 | 0,00 | 0,00 | 0,00 | 0,00 | 0,00 | 0,00 | 0,00 |
| | Titlul XV. Împrumuturi | 80 | 0,00 | 0,00 | 0,00 | 0,00 | 0,00 | 0,00 | 0,00 | 0,00 | 0,00 | 0,00 | 0,00 | 0,00 | 0,00 |
| | Titlul XVI. Rambursări de credite | 81 | 0,00 | 0,00 | 0,00 | 0,00 | 0,00 | 0,00 | 0,00 | 0,00 | 0,00 | 0,00 | 0,00 | 0,00 | 0,00 |
| | Titlul XVII. Plăți efectuate în anii precedenți și recuperate în anul curent | 85 | 0,00 | 0,00 | 0,00 | 0,00 | 0,00 | 0,00 | 0,00 | 0,00 | 0,00 | 0,00 | 0,00 | 0,00 | 0,00 |
| 2 | SĂNĂTATE | 66.02 | 10.037,37 | 0,00 | 118,60 | 10.150,97 | 2.004,79 | 2.701,98 | 5.179,60 | 264,60 | 1.881,78 | 5.447,07 | 3.583,39 | 0,00 | 0,00 |
| | Titlul I. Cheltuieli de personal | 10 | 0,00 | 0,00 | 0,00 | 0,00 | 0,00 | 0,00 | 0,00 | 0,00 | 0,00 | 0,00 | 0,00 | 0,00 | 0,00 |
| | Titlul II. Bunuri și servicii | 20 | 75,00 | 0,00 | 0,00 | 75,00 | 26,00 | 23,00 | 3,00 | 23,00 | 0,00 | 95,00 | 95,00 | 95,00 | 95,00 |
| | Titlul III. Dobânzi | 30 | 0,00 | 0,00 | 0,00 | 0,00 | 0,00 | 0,00 | 0,00 | 0,00 | 0,00 | 0,00 | 0,00 | 0,00 | 0,00 |
| | Titlul IV. Subvenții | 40 | 0,00 | 0,00 | 0,00 | 0,00 | 0,00 | 0,00 | 0,00 | 0,00 | 0,00 | 0,00 | 0,00 | 0,00 | 0,00 |
| | Titlul V. Fonduri de rezervă | 50 | 0,00 | 0,00 | 0,00 | 0,00 | 0,00 | 0,00 | 0,00 | 0,00 | 0,00 | 0,00 | 0,00 | 0,00 | 0,00 |
| | Titlul VI. Transferuri între unități ale administrației | 51 | 1.698,00 | 0,00 | 118,60 | 1.816,60 | 967,40 | 71,00 | 651,60 | 126,60 | 1.105,00 | 1.105,00 | 1.105,00 | 1.105,00 | 1.105,00 |
| | Titlul VII. Alte transferuri | 55 | 0,00 | 0,00 | 0,00 | 0,00 | 0,00 | 0,00 | 0,00 | 0,00 | 0,00 | 0,00 | 0,00 | 0,00 | 0,00 |
| | Titlul VIII. Proiecte cu finanțare din Fonduri externe nerambursabile (FEN) postaderare | 56 | 0,00 | 0,00 | 0,00 | 0,00 | 0,00 | 0,00 | 0,00 | 0,00 | 0,00 | 0,00 | 0,00 | 0,00 | 0,00 |
| | Titlul IX. Asistență socială | 57 | 0,00 | 0,00 | 0,00 | 0,00 | 0,00 | 0,00 | 0,00 | 0,00 | 0,00 | 0,00 | 0,00 | 0,00 | 0,00 |
| | Titlul X. Alte cheltuieli | 59 | 0,00 | 0,00 | 0,00 | 0,00 | 0,00 | 0,00 | 0,00 | 0,00 | 0,00 | 0,00 | 0,00 | 0,00 | 0,00 |
| | Titlul XII. Active nefinanciare | 71 | 8.259,37 | 0,00 | 0,00 | 8.259,37 | 1.011,39 | 2.607,98 | 4.525,00 | 115,00 | 681,78 | 4.247,07 | 2.383,39 | 0,00 | 0,00 |
| | Titlul XIII. Active financiare | 72 | 0,00 | 0,00 | 0,00 | 0,00 | 0,00 | 0,00 | 0,00 | 0,00 | 0,00 | 0,00 | 0,00 | 0,00 | 0,00 |
| | Titlul XV. Împrumuturi | 80 | 0,00 | 0,00 | 0,00 | 0,00 | 0,00 | 0,00 | 0,00 | 0,00 | 0,00 | 0,00 | 0,00 | 0,00 | 0,00 |
| | Titlul XVI. Rambursări de credite | 81 | 0,00 | 0,00 | 0,00 | 0,00 | 0,00 | 0,00 | 0,00 | 0,00 | 0,00 | 0,00 | 0,00 | 0,00 | 0,00 |
| | Titlul XVII. Plăți efectuate în anii precedenți și recuperate în anul curent | 85 | 0,00 | 0,00 | 0,00 | 0,00 | 0,00 | 0,00 | 0,00 | 0,00 | 0,00 | 0,00 | 0,00 | 0,00 | 0,00 |
| 2.1 | Alte cheltuieli în domeniul sănătății - | 66.02.50 | 2.322,98 | 0,00 | 0,00 | 2.322,98 | 26,00 | 1.130,98 | 1.028,00 | 138,00 | 595,00 | 495,00 | 395,00 | 0,00 | 0,00 |
| | Titlul I. Cheltuieli de personal | 10 | 0,00 | 0,00 | 0,00 | 0,00 | 0,00 | 0,00 | 0,00 | 0,00 | 0,00 | 0,00 | 0,00 | 0,00 | 0,00 |
| | Titlul II. Bunuri și servicii | 20 | 75,00 | 0,00 | 0,00 | 75,00 | 26,00 | 23,00 | 3,00 | 23,00 | 0,00 | 95,00 | 95,00 | 95,00 | 95,00 |
| | Titlul III. Dobânzi | 30 | 0,00 | 0,00 | 0,00 | 0,00 | 0,00 | 0,00 | 0,00 | 0,00 | 0,00 | 0,00 | 0,00 | 0,00 | 0,00 |
| | Titlul IV. Subvenții | 40 | 0,00 | 0,00 | 0,00 | 0,00 | 0,00 | 0,00 | 0,00 | 0,00 | 0,00 | 0,00 | 0,00 | 0,00 | 0,00 |
| | Titlul V. Fonduri de rezervă | 50 | 0,00 | 0,00 | 0,00 | 0,00 | 0,00 | 0,00 | 0,00 | 0,00 | 0,00 | 0,00 | 0,00 | 0,00 | 0,00 |
| | Titlul VI. Transferuri între unități ale administrației | 51 | 0,00 | 0,00 | 0,00 | 0,00 | 0,00 | 0,00 | 0,00 | 0,00 | 0,00 | 0,00 | 0,00 | 0,00 | 0,00 |
| | Titlul VII. Alte transferuri | 55 | 0,00 | 0,00 | 0,00 | 0,00 | 0,00 | 0,00 | 0,00 | 0,00 | 0,00 | 0,00 | 0,00 | 0,00 | 0,00 |

| Nr. crt. | DENUMIREA INDICATORILOR | Cod indicator | BUGET 2014 | | | | | | | | | | ESTIMĂRI | | | |
|--------------|---|--------------------|------------------|--|-------------|--------------------|-------------|------------------------|--------------|-----------------|---------------|--------------|---------------|---------------|--------------|--------------|
| | | | PREVEDERI ANUALE | | | | | PREVEDERI TRIMESTRIALE | | | | | 2015 | 2016 | 2017 | |
| | | | TOTAL | din care credite bugetare destinate singurii plășilor restante | Influență | Program rectificat | Trim. I | Trim. II | Trim. III | Trim. IV | | | | | | |
| | Titlul VIII. Proiecte cu finanțare din Fonduri externe nerambursabile (FEN) postaderare | 56 | 0,00 | 0,00 | 0,00 | 0,00 | 0,00 | 0,00 | 0,00 | 0,00 | 0,00 | 0,00 | 0,00 | 0,00 | 0,00 | |
| | Titlul IX. Asistență socială | 57 | 0,00 | 0,00 | 0,00 | 0,00 | 0,00 | 0,00 | 0,00 | 0,00 | 0,00 | 0,00 | 0,00 | 0,00 | 0,00 | |
| | Titlul X. Alte cheltuieli | 59 | 0,00 | 0,00 | 0,00 | 0,00 | 0,00 | 0,00 | 0,00 | 0,00 | 0,00 | 0,00 | 0,00 | 0,00 | 0,00 | |
| | Titlul XII. Active nefinanciare | 71 | 2.247,98 | 0,00 | 0,00 | 2.247,98 | 0,00 | 1.107,98 | 0,00 | 0,00 | 1.025,00 | 115,00 | 0,00 | 0,00 | 400,00 | 300,00 |
| | Titlul XIII. Active financiare | 72 | 0,00 | 0,00 | 0,00 | 0,00 | 0,00 | 0,00 | 0,00 | 0,00 | 0,00 | 0,00 | 0,00 | 0,00 | 0,00 | |
| | Titlul XV. Imprumuturi | 80 | 0,00 | 0,00 | 0,00 | 0,00 | 0,00 | 0,00 | 0,00 | 0,00 | 0,00 | 0,00 | 0,00 | 0,00 | 0,00 | |
| | Titlul XVI. Rambursări de credite | 81 | 0,00 | 0,00 | 0,00 | 0,00 | 0,00 | 0,00 | 0,00 | 0,00 | 0,00 | 0,00 | 0,00 | 0,00 | 0,00 | |
| | Titlul XVII. Plăți efectuate în anii precedenți și recuperate în anul curent | 85 | 0,00 | 0,00 | 0,00 | 0,00 | 0,00 | 0,00 | 0,00 | 0,00 | 0,00 | 0,00 | 0,00 | 0,00 | 0,00 | |
| 2.1.1 | Alte instituții și acțiuni sanitare - Programe conform Anexa | 66.02.50.50 | 75,00 | 0,00 | 0,00 | 75,00 | 0,00 | 26,00 | 23,00 | 3,00 | 23,00 | 23,00 | 0,00 | 95,00 | 95,00 | 95,00 |
| | Titlul I. Cheltuieli de personal | 10 | 0,00 | 0,00 | 0,00 | 0,00 | 0,00 | 0,00 | 0,00 | 0,00 | 0,00 | 0,00 | 0,00 | 0,00 | 0,00 | |
| | Titlul II. Bunuri și servicii | 20 | 75,00 | 0,00 | 0,00 | 75,00 | 26,00 | 23,00 | 3,00 | 23,00 | 23,00 | 0,00 | 95,00 | 95,00 | 95,00 | |
| | Titlul III. Dobânzi | 30 | 0,00 | 0,00 | 0,00 | 0,00 | 0,00 | 0,00 | 0,00 | 0,00 | 0,00 | 0,00 | 0,00 | 0,00 | 0,00 | |
| | Titlul IV. Subvenții | 40 | 0,00 | 0,00 | 0,00 | 0,00 | 0,00 | 0,00 | 0,00 | 0,00 | 0,00 | 0,00 | 0,00 | 0,00 | 0,00 | |
| | Titlul V. Fonduri de rezervă | 50 | 0,00 | 0,00 | 0,00 | 0,00 | 0,00 | 0,00 | 0,00 | 0,00 | 0,00 | 0,00 | 0,00 | 0,00 | 0,00 | |
| | Titlul VI. Transferuri între unități ale administrației | 51 | 0,00 | 0,00 | 0,00 | 0,00 | 0,00 | 0,00 | 0,00 | 0,00 | 0,00 | 0,00 | 0,00 | 0,00 | 0,00 | |
| | Titlul VII. Alte transferuri | 55 | 0,00 | 0,00 | 0,00 | 0,00 | 0,00 | 0,00 | 0,00 | 0,00 | 0,00 | 0,00 | 0,00 | 0,00 | 0,00 | |
| | Titlul VIII. Proiecte cu finanțare din Fonduri externe nerambursabile (FEN) postaderare | 56 | 0,00 | 0,00 | 0,00 | 0,00 | 0,00 | 0,00 | 0,00 | 0,00 | 0,00 | 0,00 | 0,00 | 0,00 | 0,00 | |
| | Titlul IX. Asistență socială | 57 | 0,00 | 0,00 | 0,00 | 0,00 | 0,00 | 0,00 | 0,00 | 0,00 | 0,00 | 0,00 | 0,00 | 0,00 | 0,00 | |
| | Titlul X. Alte cheltuieli | 59 | 0,00 | 0,00 | 0,00 | 0,00 | 0,00 | 0,00 | 0,00 | 0,00 | 0,00 | 0,00 | 0,00 | 0,00 | 0,00 | |
| | Titlul XII. Active nefinanciare | 71 | 0,00 | 0,00 | 0,00 | 0,00 | 0,00 | 0,00 | 0,00 | 0,00 | 0,00 | 0,00 | 0,00 | 0,00 | 0,00 | |
| | Titlul XIII. Active financiare | 72 | 0,00 | 0,00 | 0,00 | 0,00 | 0,00 | 0,00 | 0,00 | 0,00 | 0,00 | 0,00 | 0,00 | 0,00 | 0,00 | |
| | Titlul XV. Imprumuturi | 80 | 0,00 | 0,00 | 0,00 | 0,00 | 0,00 | 0,00 | 0,00 | 0,00 | 0,00 | 0,00 | 0,00 | 0,00 | 0,00 | |
| | Titlul XVI. Rambursări de credite | 81 | 0,00 | 0,00 | 0,00 | 0,00 | 0,00 | 0,00 | 0,00 | 0,00 | 0,00 | 0,00 | 0,00 | 0,00 | 0,00 | |
| | Titlul XVII. Plăți efectuate în anii precedenți și recuperate în anul curent | 85 | 0,00 | 0,00 | 0,00 | 0,00 | 0,00 | 0,00 | 0,00 | 0,00 | 0,00 | 0,00 | 0,00 | 0,00 | 0,00 | |
| 2.1.2 | Alte instituții și acțiuni sanitare - Active nefinanciare | 66.02.50.50 | 2.247,98 | 0,00 | 0,00 | 2.247,98 | 0,00 | 1.107,98 | 0,00 | 1.025,00 | 115,00 | 0,00 | 400,00 | 300,00 | 0,00 | |
| | Titlul I. Cheltuieli de personal | 10 | 0,00 | 0,00 | 0,00 | 0,00 | 0,00 | 0,00 | 0,00 | 0,00 | 0,00 | 0,00 | 0,00 | 0,00 | 0,00 | |
| | Titlul II. Bunuri și servicii | 20 | 0,00 | 0,00 | 0,00 | 0,00 | 0,00 | 0,00 | 0,00 | 0,00 | 0,00 | 0,00 | 0,00 | 0,00 | 0,00 | |
| | Titlul III. Dobânzi | 30 | 0,00 | 0,00 | 0,00 | 0,00 | 0,00 | 0,00 | 0,00 | 0,00 | 0,00 | 0,00 | 0,00 | 0,00 | 0,00 | |
| | Titlul IV. Subvenții | 40 | 0,00 | 0,00 | 0,00 | 0,00 | 0,00 | 0,00 | 0,00 | 0,00 | 0,00 | 0,00 | 0,00 | 0,00 | 0,00 | |
| | Titlul V. Fonduri de rezervă | 50 | 0,00 | 0,00 | 0,00 | 0,00 | 0,00 | 0,00 | 0,00 | 0,00 | 0,00 | 0,00 | 0,00 | 0,00 | 0,00 | |
| | Titlul VI. Transferuri între unități ale administrației | 51 | 0,00 | 0,00 | 0,00 | 0,00 | 0,00 | 0,00 | 0,00 | 0,00 | 0,00 | 0,00 | 0,00 | 0,00 | 0,00 | |
| | Titlul VII. Alte transferuri | 55 | 0,00 | 0,00 | 0,00 | 0,00 | 0,00 | 0,00 | 0,00 | 0,00 | 0,00 | 0,00 | 0,00 | 0,00 | 0,00 | |
| | Titlul VIII. Proiecte cu finanțare din Fonduri externe nerambursabile (FEN) postaderare | 56 | 0,00 | 0,00 | 0,00 | 0,00 | 0,00 | 0,00 | 0,00 | 0,00 | 0,00 | 0,00 | 0,00 | 0,00 | 0,00 | |

| Nr. crt. | DENUMIREA INDICATORILOR | Cod indicator | BUGET 2014 | | | | | | ESTIMĂRI | | | | | |
|----------|---|--------------------|------------------|---|---------------|------------------------|-----------------|-----------------|-----------------|---------------|-----------------|-----------------|-----------------|-------------|
| | | | PREVEDERI ANUALE | | | PREVEDERI TRIMESTRIALE | | | 2015 | 2016 | 2017 | | | |
| | | | TOTAL | din care credite bugetare destinate singurii pășilor restante | Influență | Program rectificat | Trim. I | Trim. II | | | | Trim. III | Trim. IV | |
| | Titlul IX. Asistență socială | 57 | 0,00 | 0,00 | 0,00 | 0,00 | 0,00 | 0,00 | 0,00 | 0,00 | 0,00 | 0,00 | 0,00 | 0,00 |
| | Titlul X. Alte cheltuieli | 59 | 0,00 | 0,00 | 0,00 | 0,00 | 0,00 | 0,00 | 0,00 | 0,00 | 0,00 | 0,00 | 0,00 | 0,00 |
| | Titlul XII. Active nefinanciare | 71 | 2.247,98 | 0,00 | 0,00 | 2.247,98 | 0,00 | 1.107,98 | 1.025,00 | 115,00 | 500,00 | 400,00 | 300,00 | 0,00 |
| | Titlul XIII. Active financiare | 72 | 0,00 | 0,00 | 0,00 | 0,00 | 0,00 | 0,00 | 0,00 | 0,00 | 0,00 | 0,00 | 0,00 | 0,00 |
| | Titlul XV. Împrumuturi | 80 | 0,00 | 0,00 | 0,00 | 0,00 | 0,00 | 0,00 | 0,00 | 0,00 | 0,00 | 0,00 | 0,00 | 0,00 |
| | Titlul XVI. Rambursări de credite | 81 | 0,00 | 0,00 | 0,00 | 0,00 | 0,00 | 0,00 | 0,00 | 0,00 | 0,00 | 0,00 | 0,00 | 0,00 |
| | Titlul XVII. Plăți efectuate în anii precedenți și recuperate în anul curent | 85 | 0,00 | 0,00 | 0,00 | 0,00 | 0,00 | 0,00 | 0,00 | 0,00 | 0,00 | 0,00 | 0,00 | 0,00 |
| 2.2 | Servicii medicale în unități sanitare cu paturi | 66.02.06 | 7.709,39 | 0,00 | 118,60 | 7.827,99 | 1.978,79 | 1.571,00 | 4.151,60 | 126,60 | 1.286,78 | 4.952,07 | 3.188,39 | 0,00 |
| | Titlul I. Cheltuieli de personal | 10 | 0,00 | 0,00 | 0,00 | 0,00 | 0,00 | 0,00 | 0,00 | 0,00 | 0,00 | 0,00 | 0,00 | 0,00 |
| | Titlul II. Bunuri și servicii | 20 | 0,00 | 0,00 | 0,00 | 0,00 | 0,00 | 0,00 | 0,00 | 0,00 | 0,00 | 0,00 | 0,00 | 0,00 |
| | Titlul III. Dobânzi | 30 | 0,00 | 0,00 | 0,00 | 0,00 | 0,00 | 0,00 | 0,00 | 0,00 | 0,00 | 0,00 | 0,00 | 0,00 |
| | Titlul IV. Subvenții | 40 | 0,00 | 0,00 | 0,00 | 0,00 | 0,00 | 0,00 | 0,00 | 0,00 | 0,00 | 0,00 | 0,00 | 0,00 |
| | Titlul V. Fonduri de rezervă | 50 | 0,00 | 0,00 | 0,00 | 0,00 | 0,00 | 0,00 | 0,00 | 0,00 | 0,00 | 0,00 | 0,00 | 0,00 |
| | Titlul VI. Transferuri între unități ale administrației | 51 | 1.698,00 | 0,00 | 118,60 | 1.816,60 | 967,40 | 71,00 | 651,60 | 126,60 | 1.105,00 | 1.105,00 | 1.105,00 | 0,00 |
| | Titlul VII. Alte transferuri | 55 | 0,00 | 0,00 | 0,00 | 0,00 | 0,00 | 0,00 | 0,00 | 0,00 | 0,00 | 0,00 | 0,00 | 0,00 |
| | Titlul VIII. Proiecte cu finanțare din Fonduri externe nerambursabile (FEN) postaderare | 56 | 0,00 | 0,00 | 0,00 | 0,00 | 0,00 | 0,00 | 0,00 | 0,00 | 0,00 | 0,00 | 0,00 | 0,00 |
| | Titlul IX. Asistență socială | 57 | 0,00 | 0,00 | 0,00 | 0,00 | 0,00 | 0,00 | 0,00 | 0,00 | 0,00 | 0,00 | 0,00 | 0,00 |
| | Titlul X. Alte cheltuieli | 59 | 0,00 | 0,00 | 0,00 | 0,00 | 0,00 | 0,00 | 0,00 | 0,00 | 0,00 | 0,00 | 0,00 | 0,00 |
| | Titlul XII. Active nefinanciare | 71 | 6.011,39 | 0,00 | 0,00 | 6.011,39 | 1.011,39 | 1.500,00 | 3.500,00 | 0,00 | 181,78 | 3.847,07 | 2.083,39 | 0,00 |
| | Titlul XIII. Active financiare | 72 | 0,00 | 0,00 | 0,00 | 0,00 | 0,00 | 0,00 | 0,00 | 0,00 | 0,00 | 0,00 | 0,00 | 0,00 |
| | Titlul XV. Împrumuturi | 80 | 0,00 | 0,00 | 0,00 | 0,00 | 0,00 | 0,00 | 0,00 | 0,00 | 0,00 | 0,00 | 0,00 | 0,00 |
| | Titlul XVI. Rambursări de credite | 81 | 0,00 | 0,00 | 0,00 | 0,00 | 0,00 | 0,00 | 0,00 | 0,00 | 0,00 | 0,00 | 0,00 | 0,00 |
| | Titlul XVII. Plăți efectuate în anii precedenți și recuperate în anul curent | 85 | 0,00 | 0,00 | 0,00 | 0,00 | 0,00 | 0,00 | 0,00 | 0,00 | 0,00 | 0,00 | 0,00 | 0,00 |
| 2.2.1 | Spital Județean de Urgență Miercurea Ciuc | 66.02.06.01 | 1.497,00 | 0,00 | 0,00 | 1.497,00 | 967,40 | 26,00 | 495,60 | 8,00 | 1.105,00 | 1.105,00 | 1.105,00 | 0,00 |
| | Titlul I. Cheltuieli de personal | 10 | 0,00 | 0,00 | 0,00 | 0,00 | 0,00 | 0,00 | 0,00 | 0,00 | 0,00 | 0,00 | 0,00 | 0,00 |
| | Titlul II. Bunuri și servicii | 20 | 0,00 | 0,00 | 0,00 | 0,00 | 0,00 | 0,00 | 0,00 | 0,00 | 0,00 | 0,00 | 0,00 | 0,00 |
| | Titlul III. Dobânzi | 30 | 0,00 | 0,00 | 0,00 | 0,00 | 0,00 | 0,00 | 0,00 | 0,00 | 0,00 | 0,00 | 0,00 | 0,00 |
| | Titlul IV. Subvenții | 40 | 0,00 | 0,00 | 0,00 | 0,00 | 0,00 | 0,00 | 0,00 | 0,00 | 0,00 | 0,00 | 0,00 | 0,00 |
| | Titlul V. Fonduri de rezervă | 50 | 0,00 | 0,00 | 0,00 | 0,00 | 0,00 | 0,00 | 0,00 | 0,00 | 0,00 | 0,00 | 0,00 | 0,00 |
| | Titlul VI. Transferuri între unități ale administrației | 51 | 1.497,00 | 0,00 | 0,00 | 1.497,00 | 967,40 | 26,00 | 495,60 | 8,00 | 1.105,00 | 1.105,00 | 1.105,00 | 0,00 |
| | Titlul VII. Alte transferuri | 55 | 0,00 | 0,00 | 0,00 | 0,00 | 0,00 | 0,00 | 0,00 | 0,00 | 0,00 | 0,00 | 0,00 | 0,00 |
| | Titlul VIII. Proiecte cu finanțare din Fonduri externe nerambursabile (FEN) postaderare | 56 | 0,00 | 0,00 | 0,00 | 0,00 | 0,00 | 0,00 | 0,00 | 0,00 | 0,00 | 0,00 | 0,00 | 0,00 |
| | Titlul IX. Asistență socială | 57 | 0,00 | 0,00 | 0,00 | 0,00 | 0,00 | 0,00 | 0,00 | 0,00 | 0,00 | 0,00 | 0,00 | 0,00 |
| | Titlul X. Alte cheltuieli | 59 | 0,00 | 0,00 | 0,00 | 0,00 | 0,00 | 0,00 | 0,00 | 0,00 | 0,00 | 0,00 | 0,00 | 0,00 |
| | Titlul XII. Active nefinanciare | 71 | 0,00 | 0,00 | 0,00 | 0,00 | 0,00 | 0,00 | 0,00 | 0,00 | 0,00 | 0,00 | 0,00 | 0,00 |
| | Titlul XIII. Active financiare | 72 | 0,00 | 0,00 | 0,00 | 0,00 | 0,00 | 0,00 | 0,00 | 0,00 | 0,00 | 0,00 | 0,00 | 0,00 |

| Nr. crt. | DENUMIREA INDICATORILOR | Cod indicator | BUGET 2014 | | | | | | | | | | ESTIMĂRI | | |
|--------------|---|--------------------|------------------|---|----------------------|--------------------|-----------------|------------------------|-----------------|---------------|---------------|-----------------|-----------------|-------------|-------------|
| | | | PREVEDERI ANUALE | | | | | PREVEDERI TRIMESTRIALE | | | | | 2015 | 2016 | 2017 |
| | | | TOTAL | din care credite bugetare destinate stingerii plăților restante | Influență rectificat | Program rectificat | Trim. I | Trim. II | Trim. III | Trim. IV | | | | | |
| | Titlul XV. împrumuturi | 80 | 0,00 | 0,00 | 0,00 | 0,00 | 0,00 | 0,00 | 0,00 | 0,00 | 0,00 | 0,00 | 0,00 | 0,00 | 0,00 |
| | Titlul XVI. Rambursări de credite | 81 | 0,00 | 0,00 | 0,00 | 0,00 | 0,00 | 0,00 | 0,00 | 0,00 | 0,00 | 0,00 | 0,00 | 0,00 | 0,00 |
| | Titlul XVII. Plăți efectuate în anii precedenți și recuperate în anul curent | 85 | 0,00 | 0,00 | 0,00 | 0,00 | 0,00 | 0,00 | 0,00 | 0,00 | 0,00 | 0,00 | 0,00 | 0,00 | 0,00 |
| 2.2.2 | Spital de Psihiatrie Tulgheș | 66.02.06.01 | 201,00 | 0,00 | 118,60 | 319,60 | 0,00 | 45,00 | 156,00 | 118,60 | 0,00 | 0,00 | 0,00 | 0,00 | 0,00 |
| | Titlul I. Cheltuieli de personal | 10 | 0,00 | 0,00 | 0,00 | 0,00 | 0,00 | 0,00 | 0,00 | 0,00 | 0,00 | 0,00 | 0,00 | 0,00 | 0,00 |
| | Titlul II. Bunuri și servicii | 20 | 0,00 | 0,00 | 0,00 | 0,00 | 0,00 | 0,00 | 0,00 | 0,00 | 0,00 | 0,00 | 0,00 | 0,00 | 0,00 |
| | Titlul III. Dobânzi | 30 | 0,00 | 0,00 | 0,00 | 0,00 | 0,00 | 0,00 | 0,00 | 0,00 | 0,00 | 0,00 | 0,00 | 0,00 | 0,00 |
| | Titlul IV. Subvenții | 40 | 0,00 | 0,00 | 0,00 | 0,00 | 0,00 | 0,00 | 0,00 | 0,00 | 0,00 | 0,00 | 0,00 | 0,00 | 0,00 |
| | Titlul V. Fonduri de rezervă | 50 | 0,00 | 0,00 | 0,00 | 0,00 | 0,00 | 0,00 | 0,00 | 0,00 | 0,00 | 0,00 | 0,00 | 0,00 | 0,00 |
| | Titlul VI. Transferuri între unități ale administrației | 51 | 201,00 | 0,00 | 118,60 | 319,60 | 0,00 | 45,00 | 156,00 | 118,60 | 0,00 | 0,00 | 0,00 | 0,00 | 0,00 |
| | Titlul VII. Alte transferuri | 55 | 0,00 | 0,00 | 0,00 | 0,00 | 0,00 | 0,00 | 0,00 | 0,00 | 0,00 | 0,00 | 0,00 | 0,00 | 0,00 |
| | Titlul VIII. Proiecte cu finanțare din Fonduri externe nerambursabile (FEN) postaderare | 56 | 0,00 | 0,00 | 0,00 | 0,00 | 0,00 | 0,00 | 0,00 | 0,00 | 0,00 | 0,00 | 0,00 | 0,00 | 0,00 |
| | Titlul IX. Asistență socială | 57 | 0,00 | 0,00 | 0,00 | 0,00 | 0,00 | 0,00 | 0,00 | 0,00 | 0,00 | 0,00 | 0,00 | 0,00 | 0,00 |
| | Titlul X. Alte cheltuieli | 59 | 0,00 | 0,00 | 0,00 | 0,00 | 0,00 | 0,00 | 0,00 | 0,00 | 0,00 | 0,00 | 0,00 | 0,00 | 0,00 |
| | Titlul XII. Active nefinanciare | 71 | 0,00 | 0,00 | 0,00 | 0,00 | 0,00 | 0,00 | 0,00 | 0,00 | 0,00 | 0,00 | 0,00 | 0,00 | 0,00 |
| | Titlul XIII. Active financiare | 72 | 0,00 | 0,00 | 0,00 | 0,00 | 0,00 | 0,00 | 0,00 | 0,00 | 0,00 | 0,00 | 0,00 | 0,00 | 0,00 |
| | Titlul XV. Împrumuturi | 80 | 0,00 | 0,00 | 0,00 | 0,00 | 0,00 | 0,00 | 0,00 | 0,00 | 0,00 | 0,00 | 0,00 | 0,00 | 0,00 |
| | Titlul XVI. Rambursări de credite | 81 | 0,00 | 0,00 | 0,00 | 0,00 | 0,00 | 0,00 | 0,00 | 0,00 | 0,00 | 0,00 | 0,00 | 0,00 | 0,00 |
| | Titlul XVII. Plăți efectuate în anii precedenți și recuperate în anul curent | 85 | 0,00 | 0,00 | 0,00 | 0,00 | 0,00 | 0,00 | 0,00 | 0,00 | 0,00 | 0,00 | 0,00 | 0,00 | 0,00 |
| 2.2.3 | Spitale generale - Active nefinanciare | 66.02.06.01 | 6.011,39 | 0,00 | 0,00 | 6.011,39 | 1.011,39 | 1.500,00 | 3.500,00 | 0,00 | 181,78 | 3.847,07 | 2.083,39 | 0,00 | 0,00 |
| | Titlul I. Cheltuieli de personal | 10 | 0,00 | 0,00 | 0,00 | 0,00 | 0,00 | 0,00 | 0,00 | 0,00 | 0,00 | 0,00 | 0,00 | 0,00 | 0,00 |
| | Titlul II. Bunuri și servicii | 20 | 0,00 | 0,00 | 0,00 | 0,00 | 0,00 | 0,00 | 0,00 | 0,00 | 0,00 | 0,00 | 0,00 | 0,00 | 0,00 |
| | Titlul III. Dobânzi | 30 | 0,00 | 0,00 | 0,00 | 0,00 | 0,00 | 0,00 | 0,00 | 0,00 | 0,00 | 0,00 | 0,00 | 0,00 | 0,00 |
| | Titlul IV. Subvenții | 40 | 0,00 | 0,00 | 0,00 | 0,00 | 0,00 | 0,00 | 0,00 | 0,00 | 0,00 | 0,00 | 0,00 | 0,00 | 0,00 |
| | Titlul V. Fonduri de rezervă | 50 | 0,00 | 0,00 | 0,00 | 0,00 | 0,00 | 0,00 | 0,00 | 0,00 | 0,00 | 0,00 | 0,00 | 0,00 | 0,00 |
| | Titlul VI. Transferuri între unități ale administrației | 51 | 0,00 | 0,00 | 0,00 | 0,00 | 0,00 | 0,00 | 0,00 | 0,00 | 0,00 | 0,00 | 0,00 | 0,00 | 0,00 |
| | Titlul VII. Alte transferuri | 55 | 0,00 | 0,00 | 0,00 | 0,00 | 0,00 | 0,00 | 0,00 | 0,00 | 0,00 | 0,00 | 0,00 | 0,00 | 0,00 |
| | Titlul VIII. Proiecte cu finanțare din Fonduri externe nerambursabile (FEN) postaderare | 56 | 0,00 | 0,00 | 0,00 | 0,00 | 0,00 | 0,00 | 0,00 | 0,00 | 0,00 | 0,00 | 0,00 | 0,00 | 0,00 |
| | Titlul IX. Asistență socială | 57 | 0,00 | 0,00 | 0,00 | 0,00 | 0,00 | 0,00 | 0,00 | 0,00 | 0,00 | 0,00 | 0,00 | 0,00 | 0,00 |
| | Titlul X. Alte cheltuieli | 59 | 0,00 | 0,00 | 0,00 | 0,00 | 0,00 | 0,00 | 0,00 | 0,00 | 0,00 | 0,00 | 0,00 | 0,00 | 0,00 |
| | Titlul XII. Active nefinanciare | 71 | 6.011,39 | 0,00 | 0,00 | 6.011,39 | 1.011,39 | 1.500,00 | 3.500,00 | 0,00 | 181,78 | 3.847,07 | 2.083,39 | 0,00 | 0,00 |
| | Titlul XIII. Active financiare | 72 | 0,00 | 0,00 | 0,00 | 0,00 | 0,00 | 0,00 | 0,00 | 0,00 | 0,00 | 0,00 | 0,00 | 0,00 | 0,00 |
| | Titlul XV. Împrumuturi | 80 | 0,00 | 0,00 | 0,00 | 0,00 | 0,00 | 0,00 | 0,00 | 0,00 | 0,00 | 0,00 | 0,00 | 0,00 | 0,00 |
| | Titlul XVI. Rambursări de credite | 81 | 0,00 | 0,00 | 0,00 | 0,00 | 0,00 | 0,00 | 0,00 | 0,00 | 0,00 | 0,00 | 0,00 | 0,00 | 0,00 |
| | Titlul XVII. Plăți efectuate în anii precedenți și recuperate în anul curent | 85 | 0,00 | 0,00 | 0,00 | 0,00 | 0,00 | 0,00 | 0,00 | 0,00 | 0,00 | 0,00 | 0,00 | 0,00 | 0,00 |

| Nr. crt. | DENUMIREA INDICATORILOR | Cod indicator | BUGET 2014 | | | | | | | | | | ESTIMĂRI | | |
|----------|---|---------------|------------------|---|-----------|--------------------|----------|------------------------|-----------|----------|-----------|-----------|-----------|------|------|
| | | | PREVEDERI ANUALE | | | | | PREVEDERI TRIMESTRIALE | | | | | 2015 | 2016 | 2017 |
| | | | TOTAL | din care credite bugetare destinate stingerii plăților restante | Influență | Program rectificat | Trim. I | Trim. II | Trim. III | Trim. IV | | | | | |
| 3 | CULTURĂ, RECREERE ȘI RELIGIE | 67.02 | 14.490,20 | 0,00 | 180,55 | 14.670,75 | 2.312,45 | 6.744,36 | 3.628,91 | 1.985,03 | 12.966,25 | 13.063,25 | 13.152,25 | | |
| | Titlul I. Cheltuieli de personal | 10 | 627,64 | 0,00 | 0,00 | 627,64 | 164,41 | 154,41 | 154,41 | 154,41 | 703,00 | 772,00 | 848,00 | | |
| | Titlul II. Bunuri și servicii | 20 | 1.116,08 | 0,00 | 0,00 | 1.116,08 | 346,85 | 487,81 | 267,42 | 14,00 | 1.730,00 | 1.752,00 | 1.776,00 | | |
| | Titlul III. Dobânzi | 30 | 0,00 | 0,00 | 0,00 | 0,00 | 0,00 | 0,00 | 0,00 | 0,00 | 0,00 | 0,00 | 0,00 | | |
| | Titlul IV. Subvenții | 40 | 0,00 | 0,00 | 0,00 | 0,00 | 0,00 | 0,00 | 0,00 | 0,00 | 0,00 | 0,00 | 0,00 | | |
| | Titlul V. Fonduri de rezervă | 50 | 0,00 | 0,00 | 0,00 | 0,00 | 0,00 | 0,00 | 0,00 | 0,00 | 0,00 | 0,00 | 0,00 | | |
| | Titlul VI. Transferuri între unități ale administrației | 51 | 3.795,86 | 0,00 | 117,55 | 3.913,41 | 880,19 | 1.377,14 | 1.087,46 | 568,62 | 4.536,25 | 4.557,25 | 4.566,25 | | |
| | Titlul VII. Alte transferuri | 55 | 0,00 | 0,00 | 0,00 | 0,00 | 0,00 | 0,00 | 0,00 | 0,00 | 0,00 | 0,00 | 0,00 | | |
| | Titlul VIII. Proiecte cu finanțare din Fonduri externe nerambursabile (FEN) postaderare | 56 | 0,00 | 0,00 | 0,00 | 0,00 | 0,00 | 0,00 | 0,00 | 0,00 | 0,00 | 0,00 | 0,00 | | |
| | Titlul IX. Asistență socială | 57 | 0,00 | 0,00 | 0,00 | 0,00 | 0,00 | 0,00 | 0,00 | 0,00 | 0,00 | 0,00 | 0,00 | | |
| | Titlul X. Alte cheltuieli | 59 | 7.650,62 | 0,00 | 63,00 | 7.713,62 | 891,00 | 4.405,00 | 1.519,62 | 898,00 | 5.997,00 | 5.982,00 | 5.962,00 | | |
| | Titlul XII. Active nefinanciare | 71 | 1.300,00 | 0,00 | 0,00 | 1.300,00 | 30,00 | 320,00 | 600,00 | 350,00 | 0,00 | 0,00 | 0,00 | | |
| | Titlul XIII. Active financiare | 72 | 0,00 | 0,00 | 0,00 | 0,00 | 0,00 | 0,00 | 0,00 | 0,00 | 0,00 | 0,00 | 0,00 | | |
| | Titlul XV. Împrumuturi | 80 | 0,00 | 0,00 | 0,00 | 0,00 | 0,00 | 0,00 | 0,00 | 0,00 | 0,00 | 0,00 | 0,00 | | |
| | Titlul XVI. Rambursări de credite | 81 | 0,00 | 0,00 | 0,00 | 0,00 | 0,00 | 0,00 | 0,00 | 0,00 | 0,00 | 0,00 | 0,00 | | |
| | Titlul XVII. Plăți efectuate în anii precedenți și recuperate în anul curent | 85 | 0,00 | 0,00 | 0,00 | 0,00 | 0,00 | 0,00 | 0,00 | 0,00 | 0,00 | 0,00 | 0,00 | | |
| 3.1 | Servicii culturale | 67.02.03 | 8.830,47 | 0,00 | 180,55 | 9.011,02 | 1.232,45 | 4.930,36 | 2.096,18 | 752,03 | 7.834,25 | 7.946,25 | 8.055,25 | | |
| | Titlul I. Cheltuieli de personal | 10 | 617,64 | 0,00 | 0,00 | 617,64 | 154,41 | 154,41 | 154,41 | 154,41 | 693,00 | 762,00 | 838,00 | | |
| | Titlul II. Bunuri și servicii | 20 | 708,35 | 0,00 | 0,00 | 708,35 | 197,85 | 188,81 | 315,69 | 6,00 | 887,00 | 909,00 | 933,00 | | |
| | Titlul III. Dobânzi | 30 | 0,00 | 0,00 | 0,00 | 0,00 | 0,00 | 0,00 | 0,00 | 0,00 | 0,00 | 0,00 | 0,00 | | |
| | Titlul IV. Subvenții | 40 | 0,00 | 0,00 | 0,00 | 0,00 | 0,00 | 0,00 | 0,00 | 0,00 | 0,00 | 0,00 | 0,00 | | |
| | Titlul V. Fonduri de rezervă | 50 | 0,00 | 0,00 | 0,00 | 0,00 | 0,00 | 0,00 | 0,00 | 0,00 | 0,00 | 0,00 | 0,00 | | |
| | Titlul VI. Transferuri între unități ale administrației | 51 | 3.700,86 | 0,00 | 117,55 | 3.818,41 | 880,19 | 1.377,14 | 1.087,46 | 473,62 | 4.441,25 | 4.462,25 | 4.471,25 | | |
| | Titlul VII. Alte transferuri | 55 | 0,00 | 0,00 | 0,00 | 0,00 | 0,00 | 0,00 | 0,00 | 0,00 | 0,00 | 0,00 | 0,00 | | |
| | Titlul VIII. Proiecte cu finanțare din Fonduri externe nerambursabile (FEN) postaderare | 56 | 0,00 | 0,00 | 0,00 | 0,00 | 0,00 | 0,00 | 0,00 | 0,00 | 0,00 | 0,00 | 0,00 | | |
| | Titlul IX. Asistență socială | 57 | 0,00 | 0,00 | 0,00 | 0,00 | 0,00 | 0,00 | 0,00 | 0,00 | 0,00 | 0,00 | 0,00 | | |
| | Titlul X. Alte cheltuieli | 59 | 3.803,62 | 0,00 | 63,00 | 3.866,62 | 0,00 | 3.210,00 | 538,62 | 118,00 | 1.813,00 | 1.813,00 | 1.813,00 | | |
| | Titlul XII. Active nefinanciare | 71 | 0,00 | 0,00 | 0,00 | 0,00 | 0,00 | 0,00 | 0,00 | 0,00 | 0,00 | 0,00 | 0,00 | | |
| | Titlul XIII. Active financiare | 72 | 0,00 | 0,00 | 0,00 | 0,00 | 0,00 | 0,00 | 0,00 | 0,00 | 0,00 | 0,00 | 0,00 | | |
| | Titlul XV. Împrumuturi | 80 | 0,00 | 0,00 | 0,00 | 0,00 | 0,00 | 0,00 | 0,00 | 0,00 | 0,00 | 0,00 | 0,00 | | |
| | Titlul XVI. Rambursări de credite | 81 | 0,00 | 0,00 | 0,00 | 0,00 | 0,00 | 0,00 | 0,00 | 0,00 | 0,00 | 0,00 | 0,00 | | |
| | Titlul XVII. Plăți efectuate în anii precedenți și recuperate în anul curent | 85 | 0,00 | 0,00 | 0,00 | 0,00 | 0,00 | 0,00 | 0,00 | 0,00 | 0,00 | 0,00 | 0,00 | | |
| 3.1.1 | Biblioteca Județeană Kálmán János | 67.02.03.02 | 1.310,99 | 0,00 | 0,00 | 1.310,99 | 352,26 | 328,22 | 470,10 | 160,41 | 1.565,00 | 1.656,00 | 1.756,00 | | |
| | Titlul I. Cheltuieli de personal | 10 | 617,64 | 0,00 | 0,00 | 617,64 | 154,41 | 154,41 | 154,41 | 154,41 | 693,00 | 762,00 | 838,00 | | |
| | Titlul II. Bunuri și servicii | 20 | 693,35 | 0,00 | 0,00 | 693,35 | 197,85 | 173,81 | 315,69 | 6,00 | 872,00 | 894,00 | 918,00 | | |
| | Titlul III. Dobânzi | 30 | 0,00 | 0,00 | 0,00 | 0,00 | 0,00 | 0,00 | 0,00 | 0,00 | 0,00 | 0,00 | 0,00 | | |

| Nr. crt. | DENUMIREA INDICATORILOR | Cod indicator | BUGET 2014 | | | | | | ESTIMĂRI | | | | | | | | | | |
|--------------|---|--------------------|------------------|---|--------------------|------------------------|---------------|---------------|---------------|---------------|---------------|---------------|---------------|---------------|---------------|---------------|---------------|---------------|---------------|
| | | | PREVEDERI ANUALE | | | PREVEDERI TRIMESTRIALE | | | 2015 | 2016 | 2017 | | | | | | | | |
| | | | TOTAL | Influență | Program rectificat | Trim. I | Trim. II | Trim. III | | | | Trim. IV | | | | | | | |
| | | | | din care credite bugetare destinate stingerii plășilor restante | | | | | | | | | | | | | | | |
| | Titlul IV. Subvenții | 40 | 0,00 | 0,00 | 0,00 | 0,00 | 0,00 | 0,00 | 0,00 | 0,00 | 0,00 | 0,00 | 0,00 | 0,00 | 0,00 | 0,00 | 0,00 | 0,00 | 0,00 |
| | Titlul V. Fonduri de rezervă | 50 | 0,00 | 0,00 | 0,00 | 0,00 | 0,00 | 0,00 | 0,00 | 0,00 | 0,00 | 0,00 | 0,00 | 0,00 | 0,00 | 0,00 | 0,00 | 0,00 | 0,00 |
| | Titlul VI. Transferuri între unități ale administrației | 51 | 0,00 | 0,00 | 0,00 | 0,00 | 0,00 | 0,00 | 0,00 | 0,00 | 0,00 | 0,00 | 0,00 | 0,00 | 0,00 | 0,00 | 0,00 | 0,00 | 0,00 |
| | Titlul VII. Alte transferuri | 55 | 0,00 | 0,00 | 0,00 | 0,00 | 0,00 | 0,00 | 0,00 | 0,00 | 0,00 | 0,00 | 0,00 | 0,00 | 0,00 | 0,00 | 0,00 | 0,00 | 0,00 |
| | Titlul VIII. Proiecte cu finanțare din Fonduri externe nerambursabile (FEN) postaderare | 56 | 0,00 | 0,00 | 0,00 | 0,00 | 0,00 | 0,00 | 0,00 | 0,00 | 0,00 | 0,00 | 0,00 | 0,00 | 0,00 | 0,00 | 0,00 | 0,00 | 0,00 |
| | Titlul IX. Asistență socială | 57 | 0,00 | 0,00 | 0,00 | 0,00 | 0,00 | 0,00 | 0,00 | 0,00 | 0,00 | 0,00 | 0,00 | 0,00 | 0,00 | 0,00 | 0,00 | 0,00 | 0,00 |
| | Titlul X. Alte cheltuieli | 59 | 0,00 | 0,00 | 0,00 | 0,00 | 0,00 | 0,00 | 0,00 | 0,00 | 0,00 | 0,00 | 0,00 | 0,00 | 0,00 | 0,00 | 0,00 | 0,00 | 0,00 |
| | Titlul XII. Active nefinanciare | 71 | 0,00 | 0,00 | 0,00 | 0,00 | 0,00 | 0,00 | 0,00 | 0,00 | 0,00 | 0,00 | 0,00 | 0,00 | 0,00 | 0,00 | 0,00 | 0,00 | 0,00 |
| | Titlul XIII. Active financiare | 72 | 0,00 | 0,00 | 0,00 | 0,00 | 0,00 | 0,00 | 0,00 | 0,00 | 0,00 | 0,00 | 0,00 | 0,00 | 0,00 | 0,00 | 0,00 | 0,00 | 0,00 |
| | Titlul XV. Împrumuturi | 80 | 0,00 | 0,00 | 0,00 | 0,00 | 0,00 | 0,00 | 0,00 | 0,00 | 0,00 | 0,00 | 0,00 | 0,00 | 0,00 | 0,00 | 0,00 | 0,00 | 0,00 |
| | Titlul XVI. Rambursări de credite | 81 | 0,00 | 0,00 | 0,00 | 0,00 | 0,00 | 0,00 | 0,00 | 0,00 | 0,00 | 0,00 | 0,00 | 0,00 | 0,00 | 0,00 | 0,00 | 0,00 | 0,00 |
| | Titlul XVII. Plăți efectuate în anii precedenți și recuperate în anul curent | 85 | 0,00 | 0,00 | 0,00 | 0,00 | 0,00 | 0,00 | 0,00 | 0,00 | 0,00 | 0,00 | 0,00 | 0,00 | 0,00 | 0,00 | 0,00 | 0,00 | 0,00 |
| 3.1.2 | Școala Populară de Artă a Județului Harghita | 67.02.03.05 | 594,78 | 0,00 | 594,78 | 214,50 | 264,43 | 115,85 | 0,00 | 0,00 | 0,00 | 0,00 | 0,00 | 0,00 | 0,00 | 0,00 | 0,00 | 0,00 | 0,00 |
| | Titlul I. Cheltuieli de personal | 10 | 0,00 | 0,00 | 0,00 | 0,00 | 0,00 | 0,00 | 0,00 | 0,00 | 0,00 | 0,00 | 0,00 | 0,00 | 0,00 | 0,00 | 0,00 | 0,00 | 0,00 |
| | Titlul II. Bunuri și servicii | 20 | 0,00 | 0,00 | 0,00 | 0,00 | 0,00 | 0,00 | 0,00 | 0,00 | 0,00 | 0,00 | 0,00 | 0,00 | 0,00 | 0,00 | 0,00 | 0,00 | 0,00 |
| | Titlul III. Dobânzi | 30 | 0,00 | 0,00 | 0,00 | 0,00 | 0,00 | 0,00 | 0,00 | 0,00 | 0,00 | 0,00 | 0,00 | 0,00 | 0,00 | 0,00 | 0,00 | 0,00 | 0,00 |
| | Titlul IV. Subvenții | 40 | 0,00 | 0,00 | 0,00 | 0,00 | 0,00 | 0,00 | 0,00 | 0,00 | 0,00 | 0,00 | 0,00 | 0,00 | 0,00 | 0,00 | 0,00 | 0,00 | 0,00 |
| | Titlul V. Fonduri de rezervă | 50 | 0,00 | 0,00 | 0,00 | 0,00 | 0,00 | 0,00 | 0,00 | 0,00 | 0,00 | 0,00 | 0,00 | 0,00 | 0,00 | 0,00 | 0,00 | 0,00 | 0,00 |
| | Titlul VI. Transferuri între unități ale administrației | 51 | 594,78 | 0,00 | 594,78 | 214,50 | 264,43 | 115,85 | 0,00 | 0,00 | 0,00 | 0,00 | 0,00 | 0,00 | 0,00 | 0,00 | 0,00 | 0,00 | 0,00 |
| | Titlul VII. Alte transferuri | 55 | 0,00 | 0,00 | 0,00 | 0,00 | 0,00 | 0,00 | 0,00 | 0,00 | 0,00 | 0,00 | 0,00 | 0,00 | 0,00 | 0,00 | 0,00 | 0,00 | 0,00 |
| | Titlul VIII. Proiecte cu finanțare din Fonduri externe nerambursabile (FEN) postaderare | 56 | 0,00 | 0,00 | 0,00 | 0,00 | 0,00 | 0,00 | 0,00 | 0,00 | 0,00 | 0,00 | 0,00 | 0,00 | 0,00 | 0,00 | 0,00 | 0,00 | 0,00 |
| | Titlul IX. Asistență socială | 57 | 0,00 | 0,00 | 0,00 | 0,00 | 0,00 | 0,00 | 0,00 | 0,00 | 0,00 | 0,00 | 0,00 | 0,00 | 0,00 | 0,00 | 0,00 | 0,00 | 0,00 |
| | Titlul X. Alte cheltuieli | 59 | 0,00 | 0,00 | 0,00 | 0,00 | 0,00 | 0,00 | 0,00 | 0,00 | 0,00 | 0,00 | 0,00 | 0,00 | 0,00 | 0,00 | 0,00 | 0,00 | 0,00 |
| | Titlul XII. Active nefinanciare | 71 | 0,00 | 0,00 | 0,00 | 0,00 | 0,00 | 0,00 | 0,00 | 0,00 | 0,00 | 0,00 | 0,00 | 0,00 | 0,00 | 0,00 | 0,00 | 0,00 | 0,00 |
| | Titlul XIII. Active financiare | 72 | 0,00 | 0,00 | 0,00 | 0,00 | 0,00 | 0,00 | 0,00 | 0,00 | 0,00 | 0,00 | 0,00 | 0,00 | 0,00 | 0,00 | 0,00 | 0,00 | 0,00 |
| | Titlul XV. Împrumuturi | 80 | 0,00 | 0,00 | 0,00 | 0,00 | 0,00 | 0,00 | 0,00 | 0,00 | 0,00 | 0,00 | 0,00 | 0,00 | 0,00 | 0,00 | 0,00 | 0,00 | 0,00 |
| | Titlul XVI. Rambursări de credite | 81 | 0,00 | 0,00 | 0,00 | 0,00 | 0,00 | 0,00 | 0,00 | 0,00 | 0,00 | 0,00 | 0,00 | 0,00 | 0,00 | 0,00 | 0,00 | 0,00 | 0,00 |
| | Titlul XVII. Plăți efectuate în anii precedenți și recuperate în anul curent | 85 | 0,00 | 0,00 | 0,00 | 0,00 | 0,00 | 0,00 | 0,00 | 0,00 | 0,00 | 0,00 | 0,00 | 0,00 | 0,00 | 0,00 | 0,00 | 0,00 | 0,00 |
| 3.1.3 | Centrul Județean pentru Conservarea și Promovarea Culturii Tradiționale Harghita | 67.02.03.08 | 604,63 | 0,00 | 704,63 | 158,80 | 158,80 | 199,33 | 187,70 | 700,00 | 700,00 | 700,00 | 700,00 | 700,00 | 700,00 | 700,00 | 700,00 | 700,00 | 700,00 |
| | Titlul I. Cheltuieli de personal | 10 | 0,00 | 0,00 | 0,00 | 0,00 | 0,00 | 0,00 | 0,00 | 0,00 | 0,00 | 0,00 | 0,00 | 0,00 | 0,00 | 0,00 | 0,00 | 0,00 | 0,00 |
| | Titlul II. Bunuri și servicii | 20 | 0,00 | 0,00 | 0,00 | 0,00 | 0,00 | 0,00 | 0,00 | 0,00 | 0,00 | 0,00 | 0,00 | 0,00 | 0,00 | 0,00 | 0,00 | 0,00 | 0,00 |
| | Titlul III. Dobânzi | 30 | 0,00 | 0,00 | 0,00 | 0,00 | 0,00 | 0,00 | 0,00 | 0,00 | 0,00 | 0,00 | 0,00 | 0,00 | 0,00 | 0,00 | 0,00 | 0,00 | 0,00 |
| | Titlul IV. Subvenții | 40 | 0,00 | 0,00 | 0,00 | 0,00 | 0,00 | 0,00 | 0,00 | 0,00 | 0,00 | 0,00 | 0,00 | 0,00 | 0,00 | 0,00 | 0,00 | 0,00 | 0,00 |
| | Titlul V. Fonduri de rezervă | 50 | 0,00 | 0,00 | 0,00 | 0,00 | 0,00 | 0,00 | 0,00 | 0,00 | 0,00 | 0,00 | 0,00 | 0,00 | 0,00 | 0,00 | 0,00 | 0,00 | 0,00 |

| Nr. crt. | DENUMIREA INDICATORILOR | Cod indicator | BUGET 2014 | | | | | | | ESTIMĂRI | | |
|--------------|---|--------------------|------------------|---|----------------------|------------------------|-----------------|---------------|---------------|-----------------|-----------------|-----------------|
| | | | PREVEDERI ANUALE | | | PREVEDERI TRIMESTRIALE | | | | 2015 | 2016 | 2017 |
| | | | TOTAL | din care credite bugetare destinate stingerii plăților restante | Influență rectificat | Trim. I | Trim. II | Trim. III | Trim. IV | | | |
| | Titlul VI. Transferuri între unități ale administrației | 51 | 604,63 | 0,00 | 704,63 | 158,80 | 158,80 | 199,33 | 187,70 | 700,00 | 700,00 | 700,00 |
| | Titlul VII. Alte transferuri | 55 | 0,00 | 0,00 | 0,00 | 0,00 | 0,00 | 0,00 | 0,00 | 0,00 | 0,00 | 0,00 |
| | Titlul VIII. Proiecte cu finanțare din Fonduri externe nerambursabile (FEN) postaderare | 56 | 0,00 | 0,00 | 0,00 | 0,00 | 0,00 | 0,00 | 0,00 | 0,00 | 0,00 | 0,00 |
| | Titlul IX. Asistență socială | 57 | 0,00 | 0,00 | 0,00 | 0,00 | 0,00 | 0,00 | 0,00 | 0,00 | 0,00 | 0,00 |
| | Titlul X. Alte cheltuieli | 59 | 0,00 | 0,00 | 0,00 | 0,00 | 0,00 | 0,00 | 0,00 | 0,00 | 0,00 | 0,00 |
| | Titlul XI. Active nefinanciare | 71 | 0,00 | 0,00 | 0,00 | 0,00 | 0,00 | 0,00 | 0,00 | 0,00 | 0,00 | 0,00 |
| | Titlul XII. Active financiare | 72 | 0,00 | 0,00 | 0,00 | 0,00 | 0,00 | 0,00 | 0,00 | 0,00 | 0,00 | 0,00 |
| | Titlul XIII. Imprumuturi | 80 | 0,00 | 0,00 | 0,00 | 0,00 | 0,00 | 0,00 | 0,00 | 0,00 | 0,00 | 0,00 |
| | Titlul XVI. Rambursări de credite | 81 | 0,00 | 0,00 | 0,00 | 0,00 | 0,00 | 0,00 | 0,00 | 0,00 | 0,00 | 0,00 |
| | Titlul XVII. Plăți efectuate în anii precedenți și recuperate în anul curent | 85 | 0,00 | 0,00 | 0,00 | 0,00 | 0,00 | 0,00 | 0,00 | 0,00 | 0,00 | 0,00 |
| 3.1.4 | Consolidarea și restaurarea monumentelor istorice | 67.02.03.12 | 3.300,00 | 0,00 | 3.363,00 | 0,00 | 2.750,00 | 495,00 | 118,00 | 1.300,00 | 1.300,00 | 1.300,00 |
| | Titlul I. Cheltuieli de personal | 10 | 0,00 | 0,00 | 0,00 | 0,00 | 0,00 | 0,00 | 0,00 | 0,00 | 0,00 | 0,00 |
| | Titlul II. Bunuri și servicii | 20 | 0,00 | 0,00 | 0,00 | 0,00 | 0,00 | 0,00 | 0,00 | 0,00 | 0,00 | 0,00 |
| | Titlul III. Dobânzi | 30 | 0,00 | 0,00 | 0,00 | 0,00 | 0,00 | 0,00 | 0,00 | 0,00 | 0,00 | 0,00 |
| | Titlul IV. Subvenții | 40 | 0,00 | 0,00 | 0,00 | 0,00 | 0,00 | 0,00 | 0,00 | 0,00 | 0,00 | 0,00 |
| | Titlul V. Fonduri de rezervă | 50 | 0,00 | 0,00 | 0,00 | 0,00 | 0,00 | 0,00 | 0,00 | 0,00 | 0,00 | 0,00 |
| | Titlul VI. Transferuri între unități ale administrației | 51 | 0,00 | 0,00 | 0,00 | 0,00 | 0,00 | 0,00 | 0,00 | 0,00 | 0,00 | 0,00 |
| | Titlul VII. Alte transferuri | 55 | 0,00 | 0,00 | 0,00 | 0,00 | 0,00 | 0,00 | 0,00 | 0,00 | 0,00 | 0,00 |
| | Titlul VIII. Proiecte cu finanțare din Fonduri externe nerambursabile (FEN) postaderare | 56 | 0,00 | 0,00 | 0,00 | 0,00 | 0,00 | 0,00 | 0,00 | 0,00 | 0,00 | 0,00 |
| | Titlul IX. Asistență socială | 57 | 0,00 | 0,00 | 0,00 | 0,00 | 0,00 | 0,00 | 0,00 | 0,00 | 0,00 | 0,00 |
| | Titlul X. Alte cheltuieli | 59 | 3.300,00 | 0,00 | 3.363,00 | 0,00 | 2.750,00 | 495,00 | 118,00 | 1.300,00 | 1.300,00 | 1.300,00 |
| | Titlul XII. Active nefinanciare | 71 | 0,00 | 0,00 | 0,00 | 0,00 | 0,00 | 0,00 | 0,00 | 0,00 | 0,00 | 0,00 |
| | Titlul XIII. Active financiare | 72 | 0,00 | 0,00 | 0,00 | 0,00 | 0,00 | 0,00 | 0,00 | 0,00 | 0,00 | 0,00 |
| | Titlul XV. Imprumuturi | 80 | 0,00 | 0,00 | 0,00 | 0,00 | 0,00 | 0,00 | 0,00 | 0,00 | 0,00 | 0,00 |
| | Titlul XVI. Rambursări de credite | 81 | 0,00 | 0,00 | 0,00 | 0,00 | 0,00 | 0,00 | 0,00 | 0,00 | 0,00 | 0,00 |
| | Titlul XVII. Plăți efectuate în anii precedenți și recuperate în anul curent | 85 | 0,00 | 0,00 | 0,00 | 0,00 | 0,00 | 0,00 | 0,00 | 0,00 | 0,00 | 0,00 |
| 3.1.5 | Programe conform Anexa | 67.02.03.12 | 3.300,00 | 0,00 | 3.363,00 | 0,00 | 2.750,00 | 495,00 | 118,00 | 1.300,00 | 1.300,00 | 1.300,00 |
| | Titlul I. Cheltuieli de personal | 10 | 0,00 | 0,00 | 0,00 | 0,00 | 0,00 | 0,00 | 0,00 | 0,00 | 0,00 | 0,00 |
| | Titlul II. Bunuri și servicii | 20 | 0,00 | 0,00 | 0,00 | 0,00 | 0,00 | 0,00 | 0,00 | 0,00 | 0,00 | 0,00 |
| | Titlul III. Dobânzi | 30 | 0,00 | 0,00 | 0,00 | 0,00 | 0,00 | 0,00 | 0,00 | 0,00 | 0,00 | 0,00 |
| | Titlul IV. Subvenții | 40 | 0,00 | 0,00 | 0,00 | 0,00 | 0,00 | 0,00 | 0,00 | 0,00 | 0,00 | 0,00 |
| | Titlul V. Fonduri de rezervă | 50 | 0,00 | 0,00 | 0,00 | 0,00 | 0,00 | 0,00 | 0,00 | 0,00 | 0,00 | 0,00 |
| | Titlul VI. Transferuri între unități ale administrației | 51 | 0,00 | 0,00 | 0,00 | 0,00 | 0,00 | 0,00 | 0,00 | 0,00 | 0,00 | 0,00 |
| | Titlul VII. Alte transferuri | 55 | 0,00 | 0,00 | 0,00 | 0,00 | 0,00 | 0,00 | 0,00 | 0,00 | 0,00 | 0,00 |

| Nr. crt. | DENUMIREA INDICATORILOR | Cod indicator | BUGET 2014 | | | | | | | | | | ESTIMĂRI | | |
|--------------|---|--------------------|------------------|---|-------------|--------------------|-------------|------------------------|---------------|---------------|---------------|-----------------|-----------------|-----------------|-----------------|
| | | | PREVEDERI ANUALE | | | | | PREVEDERI TRIMESTRIALE | | | | | 2015 | 2016 | 2017 |
| | | | TOTAL | din care credite bugetare destinate stingerii plășilor restante | Influență | Program rectificat | Trim. I | Trim. II | Trim. III | Trim. IV | | | | | |
| | Titlul XII. Active nefinanciare | 71 | 0,00 | 0,00 | 0,00 | 0,00 | 0,00 | 0,00 | 0,00 | 0,00 | 0,00 | 0,00 | 0,00 | 0,00 | 0,00 |
| | Titlul XIII. Active financiare | 72 | 0,00 | 0,00 | 0,00 | 0,00 | 0,00 | 0,00 | 0,00 | 0,00 | 0,00 | 0,00 | 0,00 | 0,00 | 0,00 |
| | Titlul XV. Împrumuturi | 80 | 0,00 | 0,00 | 0,00 | 0,00 | 0,00 | 0,00 | 0,00 | 0,00 | 0,00 | 0,00 | 0,00 | 0,00 | 0,00 |
| | Titlul XVI. Rambursări de credite | 81 | 0,00 | 0,00 | 0,00 | 0,00 | 0,00 | 0,00 | 0,00 | 0,00 | 0,00 | 0,00 | 0,00 | 0,00 | 0,00 |
| | Titlul XVII. Plăți efectuate în anii precedenți și recuperate în anul curent | 85 | 0,00 | 0,00 | 0,00 | 0,00 | 0,00 | 0,00 | 0,00 | 0,00 | 0,00 | 0,00 | 0,00 | 0,00 | 0,00 |
| 3.2.2 | Editura Harghita Népe | 67.02.03.30 | 640,20 | 0,00 | 0,00 | 640,20 | 0,00 | 60,50 | 250,00 | 169,70 | 160,00 | 600,00 | 600,00 | 600,00 | 600,00 |
| | Titlul I. Cheltuieli de personal | 10 | 0,00 | 0,00 | 0,00 | 0,00 | 0,00 | 0,00 | 0,00 | 0,00 | 0,00 | 0,00 | 0,00 | 0,00 | 0,00 |
| | Titlul II. Bunuri și servicii | 20 | 0,00 | 0,00 | 0,00 | 0,00 | 0,00 | 0,00 | 0,00 | 0,00 | 0,00 | 0,00 | 0,00 | 0,00 | 0,00 |
| | Titlul III. Dobânzi | 30 | 0,00 | 0,00 | 0,00 | 0,00 | 0,00 | 0,00 | 0,00 | 0,00 | 0,00 | 0,00 | 0,00 | 0,00 | 0,00 |
| | Titlul IV. Subvenții | 40 | 0,00 | 0,00 | 0,00 | 0,00 | 0,00 | 0,00 | 0,00 | 0,00 | 0,00 | 0,00 | 0,00 | 0,00 | 0,00 |
| | Titlul V. Fonduri de rezervă | 50 | 0,00 | 0,00 | 0,00 | 0,00 | 0,00 | 0,00 | 0,00 | 0,00 | 0,00 | 0,00 | 0,00 | 0,00 | 0,00 |
| | Titlul VI. Transferuri între unități ale administrației | 51 | 640,20 | 0,00 | 0,00 | 640,20 | 0,00 | 60,50 | 250,00 | 169,70 | 160,00 | 600,00 | 600,00 | 600,00 | 600,00 |
| | Titlul VII. Alte transferuri | 55 | 0,00 | 0,00 | 0,00 | 0,00 | 0,00 | 0,00 | 0,00 | 0,00 | 0,00 | 0,00 | 0,00 | 0,00 | 0,00 |
| | Titlul VIII. Proiecte cu finanțare din Fonduri externe nerambursabile (FEN) postaderare | 56 | 0,00 | 0,00 | 0,00 | 0,00 | 0,00 | 0,00 | 0,00 | 0,00 | 0,00 | 0,00 | 0,00 | 0,00 | 0,00 |
| | Titlul IX. Asistență socială | 57 | 0,00 | 0,00 | 0,00 | 0,00 | 0,00 | 0,00 | 0,00 | 0,00 | 0,00 | 0,00 | 0,00 | 0,00 | 0,00 |
| | Titlul X. Alte cheltuieli | 59 | 0,00 | 0,00 | 0,00 | 0,00 | 0,00 | 0,00 | 0,00 | 0,00 | 0,00 | 0,00 | 0,00 | 0,00 | 0,00 |
| | Titlul XII. Active nefinanciare | 71 | 0,00 | 0,00 | 0,00 | 0,00 | 0,00 | 0,00 | 0,00 | 0,00 | 0,00 | 0,00 | 0,00 | 0,00 | 0,00 |
| | Titlul XIII. Active financiare | 72 | 0,00 | 0,00 | 0,00 | 0,00 | 0,00 | 0,00 | 0,00 | 0,00 | 0,00 | 0,00 | 0,00 | 0,00 | 0,00 |
| | Titlul XV. Împrumuturi | 80 | 0,00 | 0,00 | 0,00 | 0,00 | 0,00 | 0,00 | 0,00 | 0,00 | 0,00 | 0,00 | 0,00 | 0,00 | 0,00 |
| | Titlul XVI. Rambursări de credite | 81 | 0,00 | 0,00 | 0,00 | 0,00 | 0,00 | 0,00 | 0,00 | 0,00 | 0,00 | 0,00 | 0,00 | 0,00 | 0,00 |
| | Titlul XVII. Plăți efectuate în anii precedenți și recuperate în anul curent | 85 | 0,00 | 0,00 | 0,00 | 0,00 | 0,00 | 0,00 | 0,00 | 0,00 | 0,00 | 0,00 | 0,00 | 0,00 | 0,00 |
| 3.2.3 | Centru Cultural Județean Harghita | 67.02.03.30 | 946,45 | 0,00 | 0,00 | 946,45 | 0,00 | 223,99 | 385,01 | 303,52 | 33,93 | 1.103,45 | 1.103,45 | 1.103,45 | 1.103,45 |
| | Titlul I. Cheltuieli de personal | 10 | 0,00 | 0,00 | 0,00 | 0,00 | 0,00 | 0,00 | 0,00 | 0,00 | 0,00 | 0,00 | 0,00 | 0,00 | 0,00 |
| | Titlul II. Bunuri și servicii | 20 | 0,00 | 0,00 | 0,00 | 0,00 | 0,00 | 0,00 | 0,00 | 0,00 | 0,00 | 0,00 | 0,00 | 0,00 | 0,00 |
| | Titlul III. Dobânzi | 30 | 0,00 | 0,00 | 0,00 | 0,00 | 0,00 | 0,00 | 0,00 | 0,00 | 0,00 | 0,00 | 0,00 | 0,00 | 0,00 |
| | Titlul IV. Subvenții | 40 | 0,00 | 0,00 | 0,00 | 0,00 | 0,00 | 0,00 | 0,00 | 0,00 | 0,00 | 0,00 | 0,00 | 0,00 | 0,00 |
| | Titlul V. Fonduri de rezervă | 50 | 0,00 | 0,00 | 0,00 | 0,00 | 0,00 | 0,00 | 0,00 | 0,00 | 0,00 | 0,00 | 0,00 | 0,00 | 0,00 |
| | Titlul VI. Transferuri între unități ale administrației | 51 | 946,45 | 0,00 | 0,00 | 946,45 | 0,00 | 223,99 | 385,01 | 303,52 | 33,93 | 1.103,45 | 1.103,45 | 1.103,45 | 1.103,45 |
| | Titlul VII. Alte transferuri | 55 | 0,00 | 0,00 | 0,00 | 0,00 | 0,00 | 0,00 | 0,00 | 0,00 | 0,00 | 0,00 | 0,00 | 0,00 | 0,00 |
| | Titlul VIII. Proiecte cu finanțare din Fonduri externe nerambursabile (FEN) postaderare | 56 | 0,00 | 0,00 | 0,00 | 0,00 | 0,00 | 0,00 | 0,00 | 0,00 | 0,00 | 0,00 | 0,00 | 0,00 | 0,00 |
| | Titlul IX. Asistență socială | 57 | 0,00 | 0,00 | 0,00 | 0,00 | 0,00 | 0,00 | 0,00 | 0,00 | 0,00 | 0,00 | 0,00 | 0,00 | 0,00 |
| | Titlul X. Alte cheltuieli | 59 | 0,00 | 0,00 | 0,00 | 0,00 | 0,00 | 0,00 | 0,00 | 0,00 | 0,00 | 0,00 | 0,00 | 0,00 | 0,00 |
| | Titlul XII. Active nefinanciare | 71 | 0,00 | 0,00 | 0,00 | 0,00 | 0,00 | 0,00 | 0,00 | 0,00 | 0,00 | 0,00 | 0,00 | 0,00 | 0,00 |
| | Titlul XIII. Active financiare | 72 | 0,00 | 0,00 | 0,00 | 0,00 | 0,00 | 0,00 | 0,00 | 0,00 | 0,00 | 0,00 | 0,00 | 0,00 | 0,00 |
| | Titlul XV. Împrumuturi | 80 | 0,00 | 0,00 | 0,00 | 0,00 | 0,00 | 0,00 | 0,00 | 0,00 | 0,00 | 0,00 | 0,00 | 0,00 | 0,00 |
| | Titlul XVI. Rambursări de credite | 81 | 0,00 | 0,00 | 0,00 | 0,00 | 0,00 | 0,00 | 0,00 | 0,00 | 0,00 | 0,00 | 0,00 | 0,00 | 0,00 |

| Nr. crt. | DENUMIREA INDICATORILOR | Cod indicator | BUGET 2014 | | | | | | | | | | ESTIMĂRI | | |
|--------------|---|--------------------|------------------|--|------------------------------|------------------------|---------------|---------------|---------------|---------------|---------------|---------------|---------------|------|------|
| | | | PREVEDERI ANUALE | | | PREVEDERI TRIMESTRIALE | | | | | | | 2015 | 2016 | 2017 |
| | | | TOTAL | din care credite bugetare electronice singurii plăților restante | Influență Program rectificat | Trim. I | Trim. II | Trim. III | Trim. IV | | | | | | |
| | Titlul XVII. Plăți efectuate în anii precedenți și recuperate în anul curent | 85 | 0,00 | 0,00 | 0,00 | 0,00 | 0,00 | 0,00 | 0,00 | 0,00 | 0,00 | 0,00 | 0,00 | 0,00 | 0,00 |
| 3.3.4 | Centrul Cultural și de Arte Lăzarea | 67.02.03.30 | 415,06 | 0,00 | 17,55 | 432,61 | 112,40 | 158,90 | 113,06 | 48,25 | 574,80 | 581,80 | 576,80 | | |
| | Titlul I. Cheltuieli de personal | 10 | 0,00 | 0,00 | 0,00 | 0,00 | 0,00 | 0,00 | 0,00 | 0,00 | 0,00 | 0,00 | 0,00 | | |
| | Titlul II. Bunuri și servicii | 20 | 0,00 | 0,00 | 0,00 | 0,00 | 0,00 | 0,00 | 0,00 | 0,00 | 0,00 | 0,00 | 0,00 | | |
| | Titlul III. Dobânzi | 30 | 0,00 | 0,00 | 0,00 | 0,00 | 0,00 | 0,00 | 0,00 | 0,00 | 0,00 | 0,00 | 0,00 | | |
| | Titlul IV. Subvenții | 40 | 0,00 | 0,00 | 0,00 | 0,00 | 0,00 | 0,00 | 0,00 | 0,00 | 0,00 | 0,00 | 0,00 | | |
| | Titlul V. Fonduri de rezervă | 50 | 0,00 | 0,00 | 0,00 | 0,00 | 0,00 | 0,00 | 0,00 | 0,00 | 0,00 | 0,00 | 0,00 | | |
| | Titlul VI. Transferuri între unități ale administrației | 51 | 415,06 | 0,00 | 17,55 | 432,61 | 112,40 | 158,90 | 113,06 | 48,25 | 574,80 | 581,80 | 576,80 | | |
| | Titlul VII. Alte transferuri | 55 | 0,00 | 0,00 | 0,00 | 0,00 | 0,00 | 0,00 | 0,00 | 0,00 | 0,00 | 0,00 | 0,00 | | |
| | Titlul VIII. Proiecte cu finanțare din Fonduri externe nerambursabile (FEN) postaderare | 56 | 0,00 | 0,00 | 0,00 | 0,00 | 0,00 | 0,00 | 0,00 | 0,00 | 0,00 | 0,00 | 0,00 | | |
| | Titlul IX. Asistență socială | 57 | 0,00 | 0,00 | 0,00 | 0,00 | 0,00 | 0,00 | 0,00 | 0,00 | 0,00 | 0,00 | 0,00 | | |
| | Titlul X. Alte cheltuieli | 59 | 0,00 | 0,00 | 0,00 | 0,00 | 0,00 | 0,00 | 0,00 | 0,00 | 0,00 | 0,00 | 0,00 | | |
| | Titlul XII. Active nefinanciare | 71 | 0,00 | 0,00 | 0,00 | 0,00 | 0,00 | 0,00 | 0,00 | 0,00 | 0,00 | 0,00 | 0,00 | | |
| | Titlul XIII. Active financiare | 72 | 0,00 | 0,00 | 0,00 | 0,00 | 0,00 | 0,00 | 0,00 | 0,00 | 0,00 | 0,00 | 0,00 | | |
| | Titlul XV. Împrumuturi | 80 | 0,00 | 0,00 | 0,00 | 0,00 | 0,00 | 0,00 | 0,00 | 0,00 | 0,00 | 0,00 | 0,00 | | |
| | Titlul XVI. Rambursări de credite | 81 | 0,00 | 0,00 | 0,00 | 0,00 | 0,00 | 0,00 | 0,00 | 0,00 | 0,00 | 0,00 | 0,00 | | |
| | Titlul XVII. Plăți efectuate în anii precedenți și recuperate în anul curent | 85 | 0,00 | 0,00 | 0,00 | 0,00 | 0,00 | 0,00 | 0,00 | 0,00 | 0,00 | 0,00 | 0,00 | | |
| 3.3.5 | Program conform Anexa | 67.02.03.30 | 518,62 | 0,00 | 0,00 | 518,62 | 0,00 | 475,00 | 43,62 | 0,00 | 528,00 | 528,00 | 528,00 | | |
| | Titlul I. Cheltuieli de personal | 10 | 0,00 | 0,00 | 0,00 | 0,00 | 0,00 | 0,00 | 0,00 | 0,00 | 0,00 | 0,00 | 0,00 | | |
| | Titlul II. Bunuri și servicii | 20 | 15,00 | 0,00 | 0,00 | 15,00 | 0,00 | 15,00 | 0,00 | 0,00 | 15,00 | 15,00 | 15,00 | | |
| | Titlul III. Dobânzi | 30 | 0,00 | 0,00 | 0,00 | 0,00 | 0,00 | 0,00 | 0,00 | 0,00 | 0,00 | 0,00 | 0,00 | | |
| | Titlul IV. Subvenții | 40 | 0,00 | 0,00 | 0,00 | 0,00 | 0,00 | 0,00 | 0,00 | 0,00 | 0,00 | 0,00 | 0,00 | | |
| | Titlul V. Fonduri de rezervă | 50 | 0,00 | 0,00 | 0,00 | 0,00 | 0,00 | 0,00 | 0,00 | 0,00 | 0,00 | 0,00 | 0,00 | | |
| | Titlul VI. Transferuri între unități ale administrației | 51 | 0,00 | 0,00 | 0,00 | 0,00 | 0,00 | 0,00 | 0,00 | 0,00 | 0,00 | 0,00 | 0,00 | | |
| | Titlul VII. Alte transferuri | 55 | 0,00 | 0,00 | 0,00 | 0,00 | 0,00 | 0,00 | 0,00 | 0,00 | 0,00 | 0,00 | 0,00 | | |
| | Titlul VIII. Proiecte cu finanțare din Fonduri externe nerambursabile (FEN) postaderare | 56 | 0,00 | 0,00 | 0,00 | 0,00 | 0,00 | 0,00 | 0,00 | 0,00 | 0,00 | 0,00 | 0,00 | | |
| | Titlul IX. Asistență socială | 57 | 0,00 | 0,00 | 0,00 | 0,00 | 0,00 | 0,00 | 0,00 | 0,00 | 0,00 | 0,00 | 0,00 | | |
| | Titlul X. Alte cheltuieli | 59 | 503,62 | 0,00 | 0,00 | 503,62 | 0,00 | 460,00 | 43,62 | 0,00 | 513,00 | 513,00 | 513,00 | | |
| | Titlul XII. Active nefinanciare | 71 | 0,00 | 0,00 | 0,00 | 0,00 | 0,00 | 0,00 | 0,00 | 0,00 | 0,00 | 0,00 | 0,00 | | |
| | Titlul XIII. Active financiare | 72 | 0,00 | 0,00 | 0,00 | 0,00 | 0,00 | 0,00 | 0,00 | 0,00 | 0,00 | 0,00 | 0,00 | | |
| | Titlul XV. Împrumuturi | 80 | 0,00 | 0,00 | 0,00 | 0,00 | 0,00 | 0,00 | 0,00 | 0,00 | 0,00 | 0,00 | 0,00 | | |
| | Titlul XVI. Rambursări de credite | 81 | 0,00 | 0,00 | 0,00 | 0,00 | 0,00 | 0,00 | 0,00 | 0,00 | 0,00 | 0,00 | 0,00 | | |
| | Titlul XVII. Plăți efectuate în anii precedenți și recuperate în anul curent | 85 | 0,00 | 0,00 | 0,00 | 0,00 | 0,00 | 0,00 | 0,00 | 0,00 | 0,00 | 0,00 | 0,00 | | |
| 3.4 | Servicii recreative și sportive | 67.02.05 | 1.686,86 | 0,00 | 0,00 | 1.686,86 | 0,00 | 505,00 | 716,86 | 465,00 | 420,00 | 420,00 | 420,00 | | |
| | Titlul I. Cheltuieli de personal | 10 | 0,00 | 0,00 | 0,00 | 0,00 | 0,00 | 0,00 | 0,00 | 0,00 | 0,00 | 0,00 | 0,00 | | |

| Nr. crt. | DENUMIREA INDICATORILOR | Cod indicator | BUGET 2014 | | | | | | | | | | ESTIMĂRI | | | |
|--------------|--|--------------------|------------------|---|-------------|--------------------|-------------|------------------------|---------------|---------------|---------------|---------------|-----------------|-----------------|-----------------|-----------------|
| | | | PREVEDERI ANUALE | | | | | PREVEDERI TRIMESTRIALE | | | | | 2015 | 2016 | 2017 | |
| | | | TOTAL | din care credite bugetare destinate stingerii plăților restante | Influență | Program rectificat | Trim. I | Trim. II | Trim. III | Trim. IV | | | | | | |
| | Titlul II. Bunuri și servicii | 20 | 51,86 | 0,00 | 0,00 | 51,86 | 0,00 | 0,00 | 0,00 | 35,00 | 16,86 | 0,00 | 0,00 | 55,00 | 55,00 | 55,00 |
| | Titlul III. Dobânzi | 30 | 0,00 | 0,00 | 0,00 | 0,00 | 0,00 | 0,00 | 0,00 | 0,00 | 0,00 | 0,00 | 0,00 | 0,00 | 0,00 | 0,00 |
| | Titlul IV. Subvenții | 40 | 0,00 | 0,00 | 0,00 | 0,00 | 0,00 | 0,00 | 0,00 | 0,00 | 0,00 | 0,00 | 0,00 | 0,00 | 0,00 | 0,00 |
| | Titlul V. Fonduri de rezervă | 50 | 0,00 | 0,00 | 0,00 | 0,00 | 0,00 | 0,00 | 0,00 | 0,00 | 0,00 | 0,00 | 0,00 | 0,00 | 0,00 | 0,00 |
| | Titlul VI. Transferuri între unități ale administrației | 51 | 95,00 | 0,00 | 0,00 | 95,00 | 0,00 | 0,00 | 0,00 | 0,00 | 0,00 | 95,00 | 95,00 | 95,00 | 95,00 | 95,00 |
| | Titlul VII. Alte transferuri | 55 | 0,00 | 0,00 | 0,00 | 0,00 | 0,00 | 0,00 | 0,00 | 0,00 | 0,00 | 0,00 | 0,00 | 0,00 | 0,00 | 0,00 |
| | Titlul VIII. Proiecte cu finanțare din Fonduri externe nerambursabile (FEN) postaderare | 56 | 0,00 | 0,00 | 0,00 | 0,00 | 0,00 | 0,00 | 0,00 | 0,00 | 0,00 | 0,00 | 0,00 | 0,00 | 0,00 | 0,00 |
| | Titlul IX. Asistență socială | 57 | 0,00 | 0,00 | 0,00 | 0,00 | 0,00 | 0,00 | 0,00 | 0,00 | 0,00 | 0,00 | 0,00 | 0,00 | 0,00 | 0,00 |
| | Titlul X. Alte cheltuieli | 59 | 270,00 | 0,00 | 0,00 | 270,00 | 0,00 | 270,00 | 0,00 | 150,00 | 100,00 | 20,00 | 270,00 | 270,00 | 270,00 | 270,00 |
| | Titlul XII. Active nefinanciare | 71 | 1.270,00 | 0,00 | 0,00 | 1.270,00 | 0,00 | 1.270,00 | 0,00 | 320,00 | 600,00 | 350,00 | 0,00 | 0,00 | 0,00 | 0,00 |
| | Titlul XIII. Active financiare | 72 | 0,00 | 0,00 | 0,00 | 0,00 | 0,00 | 0,00 | 0,00 | 0,00 | 0,00 | 0,00 | 0,00 | 0,00 | 0,00 | 0,00 |
| | Titlul XV. Împrumuturi | 80 | 0,00 | 0,00 | 0,00 | 0,00 | 0,00 | 0,00 | 0,00 | 0,00 | 0,00 | 0,00 | 0,00 | 0,00 | 0,00 | 0,00 |
| | Titlul XVI. Rambursări de credite | 81 | 0,00 | 0,00 | 0,00 | 0,00 | 0,00 | 0,00 | 0,00 | 0,00 | 0,00 | 0,00 | 0,00 | 0,00 | 0,00 | 0,00 |
| | Titlul XVII. Plăți efectuate în anii precedenți și recuperate în anul curent | 85 | 0,00 | 0,00 | 0,00 | 0,00 | 0,00 | 0,00 | 0,00 | 0,00 | 0,00 | 0,00 | 0,00 | 0,00 | 0,00 | 0,00 |
| 3.4.1 | Sport - Programe conform Anexa + Sport Club + Federația Române de Ciclism+ Investiții Patinoar Gheorgheni | 67.02.05.01 | 1.686,86 | 0,00 | 0,00 | 1.686,86 | 0,00 | 1.686,86 | 0,00 | 505,00 | 716,86 | 465,00 | 420,00 | 420,00 | 420,00 | 420,00 |
| | Titlul I. Cheltuieli de personal | 10 | 0,00 | 0,00 | 0,00 | 0,00 | 0,00 | 0,00 | 0,00 | 0,00 | 0,00 | 0,00 | 0,00 | 0,00 | 0,00 | 0,00 |
| | Titlul II. Bunuri și servicii | 20 | 51,86 | 0,00 | 0,00 | 51,86 | 0,00 | 51,86 | 0,00 | 35,00 | 16,86 | 0,00 | 55,00 | 55,00 | 55,00 | 55,00 |
| | Titlul III. Dobânzi | 30 | 0,00 | 0,00 | 0,00 | 0,00 | 0,00 | 0,00 | 0,00 | 0,00 | 0,00 | 0,00 | 0,00 | 0,00 | 0,00 | 0,00 |
| | Titlul IV. Subvenții | 40 | 0,00 | 0,00 | 0,00 | 0,00 | 0,00 | 0,00 | 0,00 | 0,00 | 0,00 | 0,00 | 0,00 | 0,00 | 0,00 | 0,00 |
| | Titlul V. Fonduri de rezervă | 50 | 0,00 | 0,00 | 0,00 | 0,00 | 0,00 | 0,00 | 0,00 | 0,00 | 0,00 | 0,00 | 0,00 | 0,00 | 0,00 | 0,00 |
| | Titlul VI. Transferuri între unități ale administrației | 51 | 95,00 | 0,00 | 0,00 | 95,00 | 0,00 | 95,00 | 0,00 | 0,00 | 0,00 | 95,00 | 95,00 | 95,00 | 95,00 | 95,00 |
| | Titlul VII. Alte transferuri | 55 | 0,00 | 0,00 | 0,00 | 0,00 | 0,00 | 0,00 | 0,00 | 0,00 | 0,00 | 0,00 | 0,00 | 0,00 | 0,00 | 0,00 |
| | Titlul VIII. Proiecte cu finanțare din Fonduri externe nerambursabile (FEN) postaderare | 56 | 0,00 | 0,00 | 0,00 | 0,00 | 0,00 | 0,00 | 0,00 | 0,00 | 0,00 | 0,00 | 0,00 | 0,00 | 0,00 | 0,00 |
| | Titlul IX. Asistență socială | 57 | 0,00 | 0,00 | 0,00 | 0,00 | 0,00 | 0,00 | 0,00 | 0,00 | 0,00 | 0,00 | 0,00 | 0,00 | 0,00 | 0,00 |
| | Titlul X. Alte cheltuieli | 59 | 270,00 | 0,00 | 0,00 | 270,00 | 0,00 | 270,00 | 0,00 | 150,00 | 100,00 | 20,00 | 270,00 | 270,00 | 270,00 | 270,00 |
| | Titlul XII. Active nefinanciare | 71 | 1.270,00 | 0,00 | 0,00 | 1.270,00 | 0,00 | 1.270,00 | 0,00 | 320,00 | 600,00 | 350,00 | 0,00 | 0,00 | 0,00 | 0,00 |
| | Titlul XIII. Active financiare | 72 | 0,00 | 0,00 | 0,00 | 0,00 | 0,00 | 0,00 | 0,00 | 0,00 | 0,00 | 0,00 | 0,00 | 0,00 | 0,00 | 0,00 |
| | Titlul XV. Împrumuturi | 80 | 0,00 | 0,00 | 0,00 | 0,00 | 0,00 | 0,00 | 0,00 | 0,00 | 0,00 | 0,00 | 0,00 | 0,00 | 0,00 | 0,00 |
| | Titlul XVI. Rambursări de credite | 81 | 0,00 | 0,00 | 0,00 | 0,00 | 0,00 | 0,00 | 0,00 | 0,00 | 0,00 | 0,00 | 0,00 | 0,00 | 0,00 | 0,00 |
| | Titlul XVII. Plăți efectuate în anii precedenți și recuperate în anul curent | 85 | 0,00 | 0,00 | 0,00 | 0,00 | 0,00 | 0,00 | 0,00 | 0,00 | 0,00 | 0,00 | 0,00 | 0,00 | 0,00 | 0,00 |
| 3.5 | Servicii religioase - Contribuții la salarizarea personalului neclerical | 67.02.06 | 3.269,00 | 0,00 | 0,00 | 3.269,00 | 0,00 | 3.269,00 | 891,00 | 885,00 | 741,00 | 752,00 | 3.714,00 | 3.699,00 | 3.679,00 | 3.679,00 |
| | Titlul I. Cheltuieli de personal | 10 | 0,00 | 0,00 | 0,00 | 0,00 | 0,00 | 0,00 | 0,00 | 0,00 | 0,00 | 0,00 | 0,00 | 0,00 | 0,00 | 0,00 |
| | Titlul II. Bunuri și servicii | 20 | 0,00 | 0,00 | 0,00 | 0,00 | 0,00 | 0,00 | 0,00 | 0,00 | 0,00 | 0,00 | 0,00 | 0,00 | 0,00 | 0,00 |

| Nr. crt. | DENUMIREA INDICATORILOR | Cod indicator | BUGET 2014 | | | | | | ESTIMĂRI | | | | | |
|------------|---|-----------------|------------------|---|----------------------|------------------------|------------------|------------------|-----------------|------------------|------------------|------------------|------------------|------------------|
| | | | PREVEDERI ANUALE | | | PREVEDERI TRIMESTRIALE | | | 2015 | 2016 | 2017 | | | |
| | | | TOTAL | din care credite bugetare destinate singurei plăți restante | Influență rectificat | Trim. I | Trim. II | Trim. III | | | | Trim. IV | | |
| | Titlul III. Dobânzi | 30 | 0,00 | 0,00 | 0,00 | 0,00 | 0,00 | 0,00 | 0,00 | 0,00 | 0,00 | 0,00 | 0,00 | 0,00 |
| | Titlul IV. Subvenții | 40 | 0,00 | 0,00 | 0,00 | 0,00 | 0,00 | 0,00 | 0,00 | 0,00 | 0,00 | 0,00 | 0,00 | 0,00 |
| | Titlul V. Fonduri de rezervă | 50 | 0,00 | 0,00 | 0,00 | 0,00 | 0,00 | 0,00 | 0,00 | 0,00 | 0,00 | 0,00 | 0,00 | 0,00 |
| | Titlul VI. Transferuri între unități ale administrației | 51 | 0,00 | 0,00 | 0,00 | 0,00 | 0,00 | 0,00 | 0,00 | 0,00 | 0,00 | 0,00 | 0,00 | 0,00 |
| | Titlul VII. Alte transferuri | 55 | 0,00 | 0,00 | 0,00 | 0,00 | 0,00 | 0,00 | 0,00 | 0,00 | 0,00 | 0,00 | 0,00 | 0,00 |
| | Titlul VIII. Proiecte cu finanțare din Fonduri externe nerambursabile (FEN) postaderare | 56 | 0,00 | 0,00 | 0,00 | 0,00 | 0,00 | 0,00 | 0,00 | 0,00 | 0,00 | 0,00 | 0,00 | 0,00 |
| | Titlul IX. Asistență socială | 57 | 0,00 | 0,00 | 0,00 | 0,00 | 0,00 | 0,00 | 0,00 | 0,00 | 0,00 | 0,00 | 0,00 | 0,00 |
| | Titlul X. Alte cheltuieli | 59 | 3.269,00 | 0,00 | 3.269,00 | 891,00 | 885,00 | 741,00 | 752,00 | 3.714,00 | 3.699,00 | 3.679,00 | 0,00 | 0,00 |
| | Titlul XII. Active nefinanciare | 71 | 0,00 | 0,00 | 0,00 | 0,00 | 0,00 | 0,00 | 0,00 | 0,00 | 0,00 | 0,00 | 0,00 | 0,00 |
| | Titlul XIII. Active financiare | 72 | 0,00 | 0,00 | 0,00 | 0,00 | 0,00 | 0,00 | 0,00 | 0,00 | 0,00 | 0,00 | 0,00 | 0,00 |
| | Titlul XV. Împrumuturi | 80 | 0,00 | 0,00 | 0,00 | 0,00 | 0,00 | 0,00 | 0,00 | 0,00 | 0,00 | 0,00 | 0,00 | 0,00 |
| | Titlul XVI. Rambursări de credite | 81 | 0,00 | 0,00 | 0,00 | 0,00 | 0,00 | 0,00 | 0,00 | 0,00 | 0,00 | 0,00 | 0,00 | 0,00 |
| | Titlul XVII. Plăți efectuate în anii precedenți și recuperate în anul curent | 85 | 0,00 | 0,00 | 0,00 | 0,00 | 0,00 | 0,00 | 0,00 | 0,00 | 0,00 | 0,00 | 0,00 | 0,00 |
| 3.6 | Alte servicii în domeniile culturii, recreerii și religie - Programe conform Anexa și Alte active nefinanciare | 67.02.50 | 703,87 | 0,00 | 703,87 | 189,00 | 424,00 | 74,87 | 16,00 | 998,00 | 998,00 | 998,00 | 998,00 | 998,00 |
| | Titlul I. Cheltuieli de personal | 10 | 10,00 | 0,00 | 10,00 | 10,00 | 0,00 | 0,00 | 0,00 | 10,00 | 10,00 | 10,00 | 10,00 | 10,00 |
| | Titlul II. Bunuri și servicii | 20 | 355,87 | 0,00 | 355,87 | 149,00 | 264,00 | -65,13 | 8,00 | 788,00 | 788,00 | 788,00 | 788,00 | 788,00 |
| | Titlul III. Dobânzi | 30 | 0,00 | 0,00 | 0,00 | 0,00 | 0,00 | 0,00 | 0,00 | 0,00 | 0,00 | 0,00 | 0,00 | 0,00 |
| | Titlul IV. Subvenții | 40 | 0,00 | 0,00 | 0,00 | 0,00 | 0,00 | 0,00 | 0,00 | 0,00 | 0,00 | 0,00 | 0,00 | 0,00 |
| | Titlul V. Fonduri de rezervă | 50 | 0,00 | 0,00 | 0,00 | 0,00 | 0,00 | 0,00 | 0,00 | 0,00 | 0,00 | 0,00 | 0,00 | 0,00 |
| | Titlul VI. Transferuri între unități ale administrației | 51 | 0,00 | 0,00 | 0,00 | 0,00 | 0,00 | 0,00 | 0,00 | 0,00 | 0,00 | 0,00 | 0,00 | 0,00 |
| | Titlul VII. Alte transferuri | 55 | 0,00 | 0,00 | 0,00 | 0,00 | 0,00 | 0,00 | 0,00 | 0,00 | 0,00 | 0,00 | 0,00 | 0,00 |
| | Titlul VIII. Proiecte cu finanțare din Fonduri externe nerambursabile (FEN) postaderare | 56 | 0,00 | 0,00 | 0,00 | 0,00 | 0,00 | 0,00 | 0,00 | 0,00 | 0,00 | 0,00 | 0,00 | 0,00 |
| | Titlul IX. Asistență socială | 57 | 0,00 | 0,00 | 0,00 | 0,00 | 0,00 | 0,00 | 0,00 | 0,00 | 0,00 | 0,00 | 0,00 | 0,00 |
| | Titlul X. Alte cheltuieli | 59 | 308,00 | 0,00 | 308,00 | 0,00 | 160,00 | 140,00 | 8,00 | 200,00 | 200,00 | 200,00 | 200,00 | 200,00 |
| | Titlul XII. Active nefinanciare | 71 | 30,00 | 0,00 | 30,00 | 30,00 | 0,00 | 0,00 | 0,00 | 0,00 | 0,00 | 0,00 | 0,00 | 0,00 |
| | Titlul XIII. Active financiare | 72 | 0,00 | 0,00 | 0,00 | 0,00 | 0,00 | 0,00 | 0,00 | 0,00 | 0,00 | 0,00 | 0,00 | 0,00 |
| | Titlul XV. Împrumuturi | 80 | 0,00 | 0,00 | 0,00 | 0,00 | 0,00 | 0,00 | 0,00 | 0,00 | 0,00 | 0,00 | 0,00 | 0,00 |
| | Titlul XVI. Rambursări de credite | 81 | 0,00 | 0,00 | 0,00 | 0,00 | 0,00 | 0,00 | 0,00 | 0,00 | 0,00 | 0,00 | 0,00 | 0,00 |
| | Titlul XVII. Plăți efectuate în anii precedenți și recuperate în anul curent | 85 | 0,00 | 0,00 | 0,00 | 0,00 | 0,00 | 0,00 | 0,00 | 0,00 | 0,00 | 0,00 | 0,00 | 0,00 |
| 4 | ASIGURĂRI ȘI ASISTENȚĂ SOCIALĂ | 68.02 | 50.948,15 | 0,00 | 52.517,15 | 12.592,70 | 14.959,60 | 15.512,30 | 9.452,55 | 51.517,00 | 52.187,00 | 53.122,00 | 53.122,00 | 53.122,00 |
| | Titlul I. Cheltuieli de personal | 10 | 15.876,50 | 0,00 | 15.876,50 | 4.127,50 | 3.977,90 | 3.970,00 | 3.802,00 | 16.330,00 | 16.791,00 | 17.196,00 | 17.196,00 | 17.196,00 |
| | Titlul II. Bunuri și servicii | 20 | 7.643,02 | 0,00 | 8.602,02 | 1.921,20 | 2.478,60 | 2.219,67 | 1.982,55 | 9.852,00 | 10.122,00 | 10.373,00 | 10.373,00 | 10.373,00 |
| | Titlul III. Dobânzi | 30 | 0,00 | 0,00 | 0,00 | 0,00 | 0,00 | 0,00 | 0,00 | 0,00 | 0,00 | 0,00 | 0,00 | 0,00 |
| | Titlul IV. Subvenții | 40 | 0,00 | 0,00 | 0,00 | 0,00 | 0,00 | 0,00 | 0,00 | 0,00 | 0,00 | 0,00 | 0,00 | 0,00 |

| Nr. crt. | DENUMIREA INDICATORILOR | Cod indicator | BUGET 2014 | | | | | | ESTIMĂRI | | | | |
|--------------|--|--------------------|------------------|---------------|--------------------|------------------------|-----------------|-----------------|-----------------|------------------|------------------|------------------|------|
| | | | PREVEDERI ANUALE | | | PREVEDERI TRIMESTRIALE | | | 2015 | 2016 | 2017 | | |
| | | | TOTAL | Influență | Program rectificat | Trim. I | Trim. II | Trim. III | | | | Trim. IV | |
| | Titlul V. Fonduri de rezervă | 50 | 0,00 | 0,00 | 0,00 | 0,00 | 0,00 | 0,00 | 0,00 | 0,00 | 0,00 | 0,00 | 0,00 |
| | Titlul VI. Transferuri între unități ale administrației | 51 | 0,00 | 0,00 | 0,00 | 0,00 | 0,00 | 0,00 | 0,00 | 0,00 | 0,00 | 0,00 | 0,00 |
| | Titlul VII. Alte transferuri | 55 | 0,00 | 0,00 | 0,00 | 0,00 | 0,00 | 0,00 | 0,00 | 0,00 | 0,00 | 0,00 | 0,00 |
| | Titlul VIII. Proiecte cu finanțare din Fonduri externe nerambursabile (FEN) postaderare | 56 | 0,00 | 0,00 | 0,00 | 0,00 | 0,00 | 0,00 | 0,00 | 0,00 | 0,00 | 0,00 | 0,00 |
| | Titlul IX. Asistență socială | 57 | 22.622,00 | 610,00 | 23.232,00 | 6.444,00 | 6.847,00 | 7.153,00 | 2.788,00 | 23.490,00 | 24.079,00 | 24.634,00 | |
| | Titlul X. Alte cheltuieli | 59 | 865,00 | 0,00 | 865,00 | 0,00 | 85,00 | 465,00 | 315,00 | 330,00 | 335,00 | 40,00 | |
| | Titlul XII. Active nefinanciare | 71 | 3.972,20 | 0,00 | 3.972,20 | 100,00 | 1.572,00 | 1.735,20 | 565,00 | 1.515,00 | 860,00 | 879,00 | |
| | Titlul XIII. Active financiare | 72 | 0,00 | 0,00 | 0,00 | 0,00 | 0,00 | 0,00 | 0,00 | 0,00 | 0,00 | 0,00 | |
| | Titlul XV. Împrumuturi | 80 | 0,00 | 0,00 | 0,00 | 0,00 | 0,00 | 0,00 | 0,00 | 0,00 | 0,00 | 0,00 | |
| | Titlul XVI. Rambursări de credite | 81 | 0,00 | 0,00 | 0,00 | 0,00 | 0,00 | 0,00 | 0,00 | 0,00 | 0,00 | 0,00 | |
| | Titlul XVII. Plăți efectuate în anii precedenți și recuperate în anul curent | 85 | -30,57 | 0,00 | -30,57 | 0,00 | 0,00 | -30,57 | 0,00 | 0,00 | 0,00 | 0,00 | |
| 4.2 | Asistență socială în caz de boli și invalidități | 68.02.05 | 26.834,70 | 778,00 | 27.612,70 | 7.600,20 | 7.953,60 | 8.292,90 | 3.766,00 | 27.791,00 | 28.504,00 | 29.179,00 | |
| | Titlul I. Cheltuieli de personal | 10 | 3.006,50 | 0,00 | 3.006,50 | 808,50 | 758,00 | 751,00 | 689,00 | 3.094,00 | 3.180,00 | 3.268,00 | |
| | Titlul II. Bunuri și servicii | 20 | 1.032,50 | 0,00 | 1.200,50 | 438,70 | 419,60 | 174,20 | 168,00 | 1.585,00 | 1.634,00 | 1.675,00 | |
| | Titlul III. Dobânzi | 30 | 0,00 | 0,00 | 0,00 | 0,00 | 0,00 | 0,00 | 0,00 | 0,00 | 0,00 | 0,00 | |
| | Titlul IV. Subvenții | 40 | 0,00 | 0,00 | 0,00 | 0,00 | 0,00 | 0,00 | 0,00 | 0,00 | 0,00 | 0,00 | |
| | Titlul V. Fonduri de rezervă | 50 | 0,00 | 0,00 | 0,00 | 0,00 | 0,00 | 0,00 | 0,00 | 0,00 | 0,00 | 0,00 | |
| | Titlul VI. Transferuri între unități ale administrației | 51 | 0,00 | 0,00 | 0,00 | 0,00 | 0,00 | 0,00 | 0,00 | 0,00 | 0,00 | 0,00 | |
| | Titlul VII. Alte transferuri | 55 | 0,00 | 0,00 | 0,00 | 0,00 | 0,00 | 0,00 | 0,00 | 0,00 | 0,00 | 0,00 | |
| | Titlul VIII. Proiecte cu finanțare din Fonduri externe nerambursabile (FEN) postaderare | 56 | 0,00 | 0,00 | 0,00 | 0,00 | 0,00 | 0,00 | 0,00 | 0,00 | 0,00 | 0,00 | |
| | Titlul IX. Asistență socială | 57 | 22.253,00 | 610,00 | 22.863,00 | 6.353,00 | 6.756,00 | 7.060,00 | 2.694,00 | 23.112,00 | 23.690,00 | 24.236,00 | |
| | Titlul X. Alte cheltuieli | 59 | 535,00 | 0,00 | 535,00 | 0,00 | 20,00 | 300,00 | 215,00 | 0,00 | 0,00 | 0,00 | |
| | Titlul XII. Active nefinanciare | 71 | 7,70 | 0,00 | 7,70 | 0,00 | 0,00 | 7,70 | 0,00 | 0,00 | 0,00 | 0,00 | |
| | Titlul XIII. Active financiare | 72 | 0,00 | 0,00 | 0,00 | 0,00 | 0,00 | 0,00 | 0,00 | 0,00 | 0,00 | 0,00 | |
| | Titlul XV. Împrumuturi | 80 | 0,00 | 0,00 | 0,00 | 0,00 | 0,00 | 0,00 | 0,00 | 0,00 | 0,00 | 0,00 | |
| | Titlul XVI. Rambursări de credite | 81 | 0,00 | 0,00 | 0,00 | 0,00 | 0,00 | 0,00 | 0,00 | 0,00 | 0,00 | 0,00 | |
| | Titlul XVII. Plăți efectuate în anii precedenți și recuperate în anul curent | 85 | 0,00 | 0,00 | 0,00 | 0,00 | 0,00 | 0,00 | 0,00 | 0,00 | 0,00 | 0,00 | |
| 4.2.1 | Asistență socială în caz de invalidități - Direcția Generală de Asistență Socială și Protecția Copilului Harghita | 68.02.05.02 | 26.834,70 | 778,00 | 27.612,70 | 7.600,20 | 7.953,60 | 8.292,90 | 3.766,00 | 27.791,00 | 28.504,00 | 29.179,00 | |
| | Titlul I. Cheltuieli de personal | 10 | 3.006,50 | 0,00 | 3.006,50 | 808,50 | 758,00 | 751,00 | 689,00 | 3.094,00 | 3.180,00 | 3.268,00 | |
| | Titlul II. Bunuri și servicii | 20 | 1.032,50 | 0,00 | 1.200,50 | 438,70 | 419,60 | 174,20 | 168,00 | 1.585,00 | 1.634,00 | 1.675,00 | |
| | Titlul III. Dobânzi | 30 | 0,00 | 0,00 | 0,00 | 0,00 | 0,00 | 0,00 | 0,00 | 0,00 | 0,00 | 0,00 | |
| | Titlul IV. Subvenții | 40 | 0,00 | 0,00 | 0,00 | 0,00 | 0,00 | 0,00 | 0,00 | 0,00 | 0,00 | 0,00 | |
| | Titlul V. Fonduri de rezervă | 50 | 0,00 | 0,00 | 0,00 | 0,00 | 0,00 | 0,00 | 0,00 | 0,00 | 0,00 | 0,00 | |

| Nr. crt. | DENUMIREA INDICATORILOR | Cod indicator | BUGET 2014 | | | | | | | | | | ESTIMĂRI | | | |
|----------|---|---------------|------------------|---|----------------------|--------------------|----------|------------------------|-----------|-----------|------------|-------|----------|-------|-------|-------|
| | | | PREVEDERI ANUALE | | | | | PREVEDERI TRIMESTRIALE | | | | | 2015 | 2016 | 2017 | |
| | | | TOTAL | din care credite bugetare destinate stingerii plăților restante | Influență rectificat | Program rectificat | Trim. I | Trim. II | Trim. III | Trim. IV | | | | | | |
| | Titlul VI. Transferuri între unități ale administrației | 51 | 0,00 | 0,00 | 0,00 | 0,00 | 0,00 | 0,00 | 0,00 | 0,00 | 0,00 | 0,00 | 0,00 | 0,00 | 0,00 | 0,00 |
| | Titlul VII. Alte transferuri | 55 | 0,00 | 0,00 | 0,00 | 0,00 | 0,00 | 0,00 | 0,00 | 0,00 | 0,00 | 0,00 | 0,00 | 0,00 | 0,00 | 0,00 |
| | Titlul VIII. Proiecte cu finanțare din Fonduri externe nerambursabile (FEN) postaderare | 56 | 0,00 | 0,00 | 0,00 | 0,00 | 0,00 | 0,00 | 0,00 | 0,00 | 0,00 | 0,00 | 0,00 | 0,00 | 0,00 | 0,00 |
| | Titlul IX. Asistență socială | 57 | 0,00 | 0,00 | 0,00 | 0,00 | 0,00 | 0,00 | 0,00 | 0,00 | 0,00 | 0,00 | 0,00 | 0,00 | 0,00 | 0,00 |
| | Titlul X. Alte cheltuieli | 59 | 40,00 | 0,00 | 0,00 | 40,00 | 0,00 | 0,00 | 0,00 | 15,00 | 15,00 | 10,00 | 40,00 | 40,00 | 40,00 | 40,00 |
| | Titlul XII. Active nefinanciare | 71 | 0,00 | 0,00 | 0,00 | 0,00 | 0,00 | 0,00 | 0,00 | 0,00 | 0,00 | 0,00 | 0,00 | 0,00 | 0,00 | 0,00 |
| | Titlul XIII. Active financiare | 72 | 0,00 | 0,00 | 0,00 | 0,00 | 0,00 | 0,00 | 0,00 | 0,00 | 0,00 | 0,00 | 0,00 | 0,00 | 0,00 | 0,00 |
| | Titlul XV. Împrumuturi | 80 | 0,00 | 0,00 | 0,00 | 0,00 | 0,00 | 0,00 | 0,00 | 0,00 | 0,00 | 0,00 | 0,00 | 0,00 | 0,00 | 0,00 |
| | Titlul XVI. Rambursări de credite | 81 | 0,00 | 0,00 | 0,00 | 0,00 | 0,00 | 0,00 | 0,00 | 0,00 | 0,00 | 0,00 | 0,00 | 0,00 | 0,00 | 0,00 |
| | Titlul XVII. Plăți efectuate în anii precedenți și recuperate în anul curent | 85 | 0,00 | 0,00 | 0,00 | 0,00 | 0,00 | 0,00 | 0,00 | 0,00 | 0,00 | 0,00 | 0,00 | 0,00 | 0,00 | 0,00 |
| IV. | Partea a IV-a SERVICII ȘI DEZVOLTARE PUBLICĂ, LOCUINȚE, MEDIU ȘI APE | 69.02 | 83.439,22 | 0,00 | 320,00 | 83.759,22 | 2.700,00 | 10.216,00 | 18.980,48 | 51.862,74 | 114.398,37 | 0,00 | 0,00 | 0,00 | 0,00 | 0,00 |
| 1 | LOCUINȚE, SERVICII ȘI DEZVOLTARE PUBLICĂ | 70.02 | 1.756,00 | 0,00 | 320,00 | 2.076,00 | 0,00 | 916,00 | 800,00 | 360,00 | 0,00 | 0,00 | 0,00 | 0,00 | 0,00 | 0,00 |
| | Titlul I. Cheltuieli de personal | 10 | 0,00 | 0,00 | 0,00 | 0,00 | 0,00 | 0,00 | 0,00 | 0,00 | 0,00 | 0,00 | 0,00 | 0,00 | 0,00 | 0,00 |
| | Titlul II. Bunuri și servicii | 20 | 0,00 | 0,00 | 0,00 | 0,00 | 0,00 | 0,00 | 0,00 | 0,00 | 0,00 | 0,00 | 0,00 | 0,00 | 0,00 | 0,00 |
| | Titlul III. Dobânzi | 30 | 0,00 | 0,00 | 0,00 | 0,00 | 0,00 | 0,00 | 0,00 | 0,00 | 0,00 | 0,00 | 0,00 | 0,00 | 0,00 | 0,00 |
| | Titlul IV. Subvenții | 40 | 0,00 | 0,00 | 0,00 | 0,00 | 0,00 | 0,00 | 0,00 | 0,00 | 0,00 | 0,00 | 0,00 | 0,00 | 0,00 | 0,00 |
| | Titlul V. Fonduri de rezervă | 50 | 0,00 | 0,00 | 0,00 | 0,00 | 0,00 | 0,00 | 0,00 | 0,00 | 0,00 | 0,00 | 0,00 | 0,00 | 0,00 | 0,00 |
| | Titlul VI. Transferuri între unități ale administrației | 51 | 0,00 | 0,00 | 0,00 | 0,00 | 0,00 | 0,00 | 0,00 | 0,00 | 0,00 | 0,00 | 0,00 | 0,00 | 0,00 | 0,00 |
| | Titlul VII. Alte transferuri | 55 | 0,00 | 0,00 | 0,00 | 0,00 | 0,00 | 0,00 | 0,00 | 0,00 | 0,00 | 0,00 | 0,00 | 0,00 | 0,00 | 0,00 |
| | Titlul VIII. Proiecte cu finanțare din Fonduri externe nerambursabile (FEN) postaderare | 56 | 0,00 | 0,00 | 0,00 | 0,00 | 0,00 | 0,00 | 0,00 | 0,00 | 0,00 | 0,00 | 0,00 | 0,00 | 0,00 | 0,00 |
| | Titlul IX. Asistență socială | 57 | 0,00 | 0,00 | 0,00 | 0,00 | 0,00 | 0,00 | 0,00 | 0,00 | 0,00 | 0,00 | 0,00 | 0,00 | 0,00 | 0,00 |
| | Titlul X. Alte cheltuieli | 59 | 0,00 | 0,00 | 0,00 | 0,00 | 0,00 | 0,00 | 0,00 | 0,00 | 0,00 | 0,00 | 0,00 | 0,00 | 0,00 | 0,00 |
| | Titlul XII. Active nefinanciare | 71 | 1.756,00 | 0,00 | 320,00 | 2.076,00 | 0,00 | 916,00 | 800,00 | 360,00 | 0,00 | 0,00 | 0,00 | 0,00 | 0,00 | 0,00 |
| | Titlul XIII. Active financiare | 72 | 0,00 | 0,00 | 0,00 | 0,00 | 0,00 | 0,00 | 0,00 | 0,00 | 0,00 | 0,00 | 0,00 | 0,00 | 0,00 | 0,00 |
| | Titlul XV. Împrumuturi | 80 | 0,00 | 0,00 | 0,00 | 0,00 | 0,00 | 0,00 | 0,00 | 0,00 | 0,00 | 0,00 | 0,00 | 0,00 | 0,00 | 0,00 |
| | Titlul XVI. Rambursări de credite | 81 | 0,00 | 0,00 | 0,00 | 0,00 | 0,00 | 0,00 | 0,00 | 0,00 | 0,00 | 0,00 | 0,00 | 0,00 | 0,00 | 0,00 |
| | Titlul XVII. Plăți efectuate în anii precedenți și recuperate în anul curent | 85 | 0,00 | 0,00 | 0,00 | 0,00 | 0,00 | 0,00 | 0,00 | 0,00 | 0,00 | 0,00 | 0,00 | 0,00 | 0,00 | 0,00 |
| 1.1 | Alimentare cu apă și amenajări hidrotehnice | 70.02.05 | 790,00 | 0,00 | 0,00 | 790,00 | 0,00 | 350,00 | 400,00 | 40,00 | 0,00 | 0,00 | 0,00 | 0,00 | 0,00 | 0,00 |
| | Titlul I. Cheltuieli de personal | 10 | 0,00 | 0,00 | 0,00 | 0,00 | 0,00 | 0,00 | 0,00 | 0,00 | 0,00 | 0,00 | 0,00 | 0,00 | 0,00 | 0,00 |
| | Titlul II. Bunuri și servicii | 20 | 0,00 | 0,00 | 0,00 | 0,00 | 0,00 | 0,00 | 0,00 | 0,00 | 0,00 | 0,00 | 0,00 | 0,00 | 0,00 | 0,00 |
| | Titlul III. Dobânzi | 30 | 0,00 | 0,00 | 0,00 | 0,00 | 0,00 | 0,00 | 0,00 | 0,00 | 0,00 | 0,00 | 0,00 | 0,00 | 0,00 | 0,00 |
| | Titlul IV. Subvenții | 40 | 0,00 | 0,00 | 0,00 | 0,00 | 0,00 | 0,00 | 0,00 | 0,00 | 0,00 | 0,00 | 0,00 | 0,00 | 0,00 | 0,00 |
| | Titlul V. Fonduri de rezervă | 50 | 0,00 | 0,00 | 0,00 | 0,00 | 0,00 | 0,00 | 0,00 | 0,00 | 0,00 | 0,00 | 0,00 | 0,00 | 0,00 | 0,00 |
| | Titlul VI. Transferuri între unități ale administrației | 51 | 0,00 | 0,00 | 0,00 | 0,00 | 0,00 | 0,00 | 0,00 | 0,00 | 0,00 | 0,00 | 0,00 | 0,00 | 0,00 | 0,00 |

| Nr. crt. | DENUMIREA INDICATORILOR | Cod indicator | BUGET 2014 | | | | | | | | | | ESTIMĂRI | | |
|--------------|--|--------------------|------------------|---|---------------|--------------------|-------------|------------------------|---------------|---------------|---------------|--------------|-------------|-------------|-------------|
| | | | PREVEDERI ANUALE | | | | | PREVEDERI TRIMESTRIALE | | | | | 2015 | 2016 | 2017 |
| | | | TOTAL | din care credite bugetare destinate străngeri plăților restante | Influență | Program rectificat | Trim. I | Trim. II | Trim. III | Trim. IV | | | | | |
| | Titlul VII. Alte transferuri | 55 | 0,00 | 0,00 | 0,00 | 0,00 | 0,00 | 0,00 | 0,00 | 0,00 | 0,00 | 0,00 | 0,00 | 0,00 | 0,00 |
| | Titlul VIII. Proiecte cu finanțare din Fonduri externe nerambursabile (FEN) postaderare | 56 | 0,00 | 0,00 | 0,00 | 0,00 | 0,00 | 0,00 | 0,00 | 0,00 | 0,00 | 0,00 | 0,00 | 0,00 | 0,00 |
| | Titlul IX. Asistență socială | 57 | 0,00 | 0,00 | 0,00 | 0,00 | 0,00 | 0,00 | 0,00 | 0,00 | 0,00 | 0,00 | 0,00 | 0,00 | 0,00 |
| | Titlul X. Alte cheltuieli | 59 | 0,00 | 0,00 | 0,00 | 0,00 | 0,00 | 0,00 | 0,00 | 0,00 | 0,00 | 0,00 | 0,00 | 0,00 | 0,00 |
| | Titlul XII. Active nefinanciare | 71 | 790,00 | 0,00 | 0,00 | 790,00 | 0,00 | 0,00 | 0,00 | 350,00 | 400,00 | 40,00 | 0,00 | 0,00 | 0,00 |
| | Titlul XIII. Active financiare | 72 | 0,00 | 0,00 | 0,00 | 0,00 | 0,00 | 0,00 | 0,00 | 0,00 | 0,00 | 0,00 | 0,00 | 0,00 | 0,00 |
| | Titlul XV. Împrumuturi | 80 | 0,00 | 0,00 | 0,00 | 0,00 | 0,00 | 0,00 | 0,00 | 0,00 | 0,00 | 0,00 | 0,00 | 0,00 | 0,00 |
| | Titlul XVI. Rambursări de credite | 81 | 0,00 | 0,00 | 0,00 | 0,00 | 0,00 | 0,00 | 0,00 | 0,00 | 0,00 | 0,00 | 0,00 | 0,00 | 0,00 |
| | Titlul XVII. Plăți efectuate în anii precedenți și recuperate în anul curent | 85 | 0,00 | 0,00 | 0,00 | 0,00 | 0,00 | 0,00 | 0,00 | 0,00 | 0,00 | 0,00 | 0,00 | 0,00 | 0,00 |
| 1.1.1 | Alimentare cu apa - Proiect sistem alimentare cu apa si de canalizare - | 70.02.05.01 | 790,00 | 0,00 | 0,00 | 790,00 | 0,00 | 0,00 | 0,00 | 350,00 | 400,00 | 40,00 | 0,00 | 0,00 | 0,00 |
| | Titlul I. Cheltuieli de personal | 10 | 0,00 | 0,00 | 0,00 | 0,00 | 0,00 | 0,00 | 0,00 | 0,00 | 0,00 | 0,00 | 0,00 | 0,00 | 0,00 |
| | Titlul II. Bunuri și servicii | 20 | 0,00 | 0,00 | 0,00 | 0,00 | 0,00 | 0,00 | 0,00 | 0,00 | 0,00 | 0,00 | 0,00 | 0,00 | 0,00 |
| | Titlul III. Dobânzi | 30 | 0,00 | 0,00 | 0,00 | 0,00 | 0,00 | 0,00 | 0,00 | 0,00 | 0,00 | 0,00 | 0,00 | 0,00 | 0,00 |
| | Titlul IV. Subvenții | 40 | 0,00 | 0,00 | 0,00 | 0,00 | 0,00 | 0,00 | 0,00 | 0,00 | 0,00 | 0,00 | 0,00 | 0,00 | 0,00 |
| | Titlul V. Fonduri de rezervă | 50 | 0,00 | 0,00 | 0,00 | 0,00 | 0,00 | 0,00 | 0,00 | 0,00 | 0,00 | 0,00 | 0,00 | 0,00 | 0,00 |
| | Titlul VI. Transferuri între unități ale administrației | 51 | 0,00 | 0,00 | 0,00 | 0,00 | 0,00 | 0,00 | 0,00 | 0,00 | 0,00 | 0,00 | 0,00 | 0,00 | 0,00 |
| | Titlul VII. Alte transferuri | 55 | 0,00 | 0,00 | 0,00 | 0,00 | 0,00 | 0,00 | 0,00 | 0,00 | 0,00 | 0,00 | 0,00 | 0,00 | 0,00 |
| | Titlul VIII. Proiecte cu finanțare din Fonduri externe nerambursabile (FEN) postaderare | 56 | 0,00 | 0,00 | 0,00 | 0,00 | 0,00 | 0,00 | 0,00 | 0,00 | 0,00 | 0,00 | 0,00 | 0,00 | 0,00 |
| | Titlul IX. Asistență socială | 57 | 0,00 | 0,00 | 0,00 | 0,00 | 0,00 | 0,00 | 0,00 | 0,00 | 0,00 | 0,00 | 0,00 | 0,00 | 0,00 |
| | Titlul X. Alte cheltuieli | 59 | 0,00 | 0,00 | 0,00 | 0,00 | 0,00 | 0,00 | 0,00 | 0,00 | 0,00 | 0,00 | 0,00 | 0,00 | 0,00 |
| | Titlul XII. Active nefinanciare | 71 | 790,00 | 0,00 | 0,00 | 790,00 | 0,00 | 0,00 | 0,00 | 350,00 | 400,00 | 40,00 | 0,00 | 0,00 | 0,00 |
| | Titlul XIII. Active financiare | 72 | 0,00 | 0,00 | 0,00 | 0,00 | 0,00 | 0,00 | 0,00 | 0,00 | 0,00 | 0,00 | 0,00 | 0,00 | 0,00 |
| | Titlul XV. Împrumuturi | 80 | 0,00 | 0,00 | 0,00 | 0,00 | 0,00 | 0,00 | 0,00 | 0,00 | 0,00 | 0,00 | 0,00 | 0,00 | 0,00 |
| | Titlul XVI. Rambursări de credite | 81 | 0,00 | 0,00 | 0,00 | 0,00 | 0,00 | 0,00 | 0,00 | 0,00 | 0,00 | 0,00 | 0,00 | 0,00 | 0,00 |
| | Titlul XVII. Plăți efectuate în anii precedenți și recuperate în anul curent | 85 | 0,00 | 0,00 | 0,00 | 0,00 | 0,00 | 0,00 | 0,00 | 0,00 | 0,00 | 0,00 | 0,00 | 0,00 | 0,00 |
| 1.2 | Alte servicii în domeniile locuințelor, serviciilor și dezvoltării comunale - Alimentare cu energie electrica a localitatilor neelectrificate | 70.02.50 | 966,00 | 0,00 | 320,00 | 1.286,00 | 0,00 | 566,00 | 400,00 | 320,00 | 0,00 | 0,00 | 0,00 | 0,00 | 0,00 |
| | Titlul I. Cheltuieli de personal | 10 | 0,00 | 0,00 | 0,00 | 0,00 | 0,00 | 0,00 | 0,00 | 0,00 | 0,00 | 0,00 | 0,00 | 0,00 | 0,00 |
| | Titlul II. Bunuri și servicii | 20 | 0,00 | 0,00 | 0,00 | 0,00 | 0,00 | 0,00 | 0,00 | 0,00 | 0,00 | 0,00 | 0,00 | 0,00 | 0,00 |
| | Titlul III. Dobânzi | 30 | 0,00 | 0,00 | 0,00 | 0,00 | 0,00 | 0,00 | 0,00 | 0,00 | 0,00 | 0,00 | 0,00 | 0,00 | 0,00 |
| | Titlul IV. Subvenții | 40 | 0,00 | 0,00 | 0,00 | 0,00 | 0,00 | 0,00 | 0,00 | 0,00 | 0,00 | 0,00 | 0,00 | 0,00 | 0,00 |
| | Titlul V. Fonduri de rezervă | 50 | 0,00 | 0,00 | 0,00 | 0,00 | 0,00 | 0,00 | 0,00 | 0,00 | 0,00 | 0,00 | 0,00 | 0,00 | 0,00 |
| | Titlul VI. Transferuri între unități ale administrației | 51 | 0,00 | 0,00 | 0,00 | 0,00 | 0,00 | 0,00 | 0,00 | 0,00 | 0,00 | 0,00 | 0,00 | 0,00 | 0,00 |

| Nr. crt. | DENUMIREA INDICATORILOR | Cod indicator | BUGET 2014 | | | | | ESTIMĂRI | | | | | |
|------------|---|---------------|------------------|---|------------------------|------------------|-----------------|-----------------|------------------|------------------|-------------------|-------------|-------------|
| | | | PREVEDERI ANUALE | | PREVEDERI TRIMESTRIALE | | | 2015 | 2016 | 2017 | | | |
| | | | TOTAL | din care credite bugetare destinate stingerii plăților restante | Influență rectificat | Trim. I | Trim. II | Trim. III | Trim. IV | | | | |
| | Titlul VII. Alte transferuri | | 0,00 | 0,00 | 0,00 | 0,00 | 0,00 | 0,00 | 0,00 | 0,00 | 0,00 | 0,00 | 0,00 |
| | Titlul VIII. Proiecte cu finanțare din Fonduri externe nerambursabile (FEN) postaderare | | 0,00 | 0,00 | 0,00 | 0,00 | 0,00 | 0,00 | 0,00 | 0,00 | 0,00 | 0,00 | 0,00 |
| | Titlul IX. Asistență socială | | 0,00 | 0,00 | 0,00 | 0,00 | 0,00 | 0,00 | 0,00 | 0,00 | 0,00 | 0,00 | 0,00 |
| | Titlul X. Alte cheltuieli | | 0,00 | 0,00 | 0,00 | 0,00 | 0,00 | 0,00 | 0,00 | 0,00 | 0,00 | 0,00 | 0,00 |
| | Titlul XII. Active nefinanciare | | 966,00 | 0,00 | 320,00 | 1.285,00 | 0,00 | 566,00 | 0,00 | 400,00 | 320,00 | 0,00 | 0,00 |
| | Titlul XIII. Active financiare | | 0,00 | 0,00 | 0,00 | 0,00 | 0,00 | 0,00 | 0,00 | 0,00 | 0,00 | 0,00 | 0,00 |
| | Titlul XV. Împrumuturi | | 0,00 | 0,00 | 0,00 | 0,00 | 0,00 | 0,00 | 0,00 | 0,00 | 0,00 | 0,00 | 0,00 |
| | Titlul XVI. Rambursări de credite | | 0,00 | 0,00 | 0,00 | 0,00 | 0,00 | 0,00 | 0,00 | 0,00 | 0,00 | 0,00 | 0,00 |
| | Titlul XVII. Plăți efectuate în anii precedenți și recuperate în anul curent | | 0,00 | 0,00 | 0,00 | 0,00 | 0,00 | 0,00 | 0,00 | 0,00 | 0,00 | 0,00 | 0,00 |
| 2 | PROTECȚIA MEDIULUI | | 81.683,22 | 0,00 | 0,00 | 81.683,22 | 2.700,00 | 9.300,00 | 18.180,48 | 51.502,74 | 114.398,37 | 0,00 | 0,00 |
| | Titlul I. Cheltuieli de personal | | 0,00 | 0,00 | 0,00 | 0,00 | 0,00 | 0,00 | 0,00 | 0,00 | 0,00 | 0,00 | 0,00 |
| | Titlul II. Bunuri și servicii | | 0,00 | 0,00 | 0,00 | 0,00 | 0,00 | 0,00 | 0,00 | 0,00 | 0,00 | 0,00 | 0,00 |
| | Titlul III. Dobânzi | | 0,00 | 0,00 | 0,00 | 0,00 | 0,00 | 0,00 | 0,00 | 0,00 | 0,00 | 0,00 | 0,00 |
| | Titlul IV. Subvenții | | 0,00 | 0,00 | 0,00 | 0,00 | 0,00 | 0,00 | 0,00 | 0,00 | 0,00 | 0,00 | 0,00 |
| | Titlul V. Fonduri de rezervă | | 0,00 | 0,00 | 0,00 | 0,00 | 0,00 | 0,00 | 0,00 | 0,00 | 0,00 | 0,00 | 0,00 |
| | Titlul VI. Transferuri între unități ale administrației | | 96,00 | 0,00 | 0,00 | 96,00 | 0,00 | 0,00 | 0,00 | 0,00 | 0,00 | 0,00 | 0,00 |
| | Titlul VII. Alte transferuri | | 0,00 | 0,00 | 0,00 | 0,00 | 0,00 | 0,00 | 0,00 | 0,00 | 0,00 | 0,00 | 0,00 |
| | Titlul VIII. Proiecte cu finanțare din Fonduri externe nerambursabile (FEN) postaderare | | 81.587,22 | 0,00 | 0,00 | 81.587,22 | 2.604,00 | 9.300,00 | 18.180,48 | 51.502,74 | 114.398,37 | 0,00 | 0,00 |
| | Titlul IX. Asistență socială | | 0,00 | 0,00 | 0,00 | 0,00 | 0,00 | 0,00 | 0,00 | 0,00 | 0,00 | 0,00 | 0,00 |
| | Titlul X. Alte cheltuieli | | 0,00 | 0,00 | 0,00 | 0,00 | 0,00 | 0,00 | 0,00 | 0,00 | 0,00 | 0,00 | 0,00 |
| | Titlul XII. Active nefinanciare | | 0,00 | 0,00 | 0,00 | 0,00 | 0,00 | 0,00 | 0,00 | 0,00 | 0,00 | 0,00 | 0,00 |
| | Titlul XIII. Active financiare | | 0,00 | 0,00 | 0,00 | 0,00 | 0,00 | 0,00 | 0,00 | 0,00 | 0,00 | 0,00 | 0,00 |
| | Titlul XV. Împrumuturi | | 0,00 | 0,00 | 0,00 | 0,00 | 0,00 | 0,00 | 0,00 | 0,00 | 0,00 | 0,00 | 0,00 |
| | Titlul XVI. Rambursări de credite | | 0,00 | 0,00 | 0,00 | 0,00 | 0,00 | 0,00 | 0,00 | 0,00 | 0,00 | 0,00 | 0,00 |
| | Titlul XVII. Plăți efectuate în anii precedenți și recuperate în anul curent | | 0,00 | 0,00 | 0,00 | 0,00 | 0,00 | 0,00 | 0,00 | 0,00 | 0,00 | 0,00 | 0,00 |
| 2.1 | Reducerea și controlul poluării : Controlul integral al poluării cu nutrienți | | 96,00 | 0,00 | 0,00 | 96,00 | 96,00 | 0,00 | 0,00 | 0,00 | 0,00 | 0,00 | 0,00 |
| | Titlul I. Cheltuieli de personal | | 0,00 | 0,00 | 0,00 | 0,00 | 0,00 | 0,00 | 0,00 | 0,00 | 0,00 | 0,00 | 0,00 |
| | Titlul II. Bunuri și servicii | | 0,00 | 0,00 | 0,00 | 0,00 | 0,00 | 0,00 | 0,00 | 0,00 | 0,00 | 0,00 | 0,00 |
| | Titlul III. Dobânzi | | 0,00 | 0,00 | 0,00 | 0,00 | 0,00 | 0,00 | 0,00 | 0,00 | 0,00 | 0,00 | 0,00 |
| | Titlul IV. Subvenții | | 0,00 | 0,00 | 0,00 | 0,00 | 0,00 | 0,00 | 0,00 | 0,00 | 0,00 | 0,00 | 0,00 |
| | Titlul V. Fonduri de rezervă | | 0,00 | 0,00 | 0,00 | 0,00 | 0,00 | 0,00 | 0,00 | 0,00 | 0,00 | 0,00 | 0,00 |
| | Titlul VI. Transferuri între unități ale administrației | | 96,00 | 0,00 | 0,00 | 96,00 | 96,00 | 0,00 | 0,00 | 0,00 | 0,00 | 0,00 | 0,00 |
| | Titlul VII. Alte transferuri | | 0,00 | 0,00 | 0,00 | 0,00 | 0,00 | 0,00 | 0,00 | 0,00 | 0,00 | 0,00 | 0,00 |
| | Titlul VIII. Proiecte cu finanțare din Fonduri externe nerambursabile (FEN) postaderare | | 0,00 | 0,00 | 0,00 | 0,00 | 0,00 | 0,00 | 0,00 | 0,00 | 0,00 | 0,00 | 0,00 |

| Nr. crt. | DENUMIREA INDICATORILOR | Cod indicator | BUGET 2014 | | | | | | | | | | ESTIMĂRI | | |
|------------|---|--------------------|------------------|--|-----------------|--------------------|-----------------|------------------------|------------------|------------------|-------------------|------------------|------------------|-------------|-------------|
| | | | PREVEDERI ANUALE | | | | | PREVEDERI TRIMESTRIALE | | | | | 2015 | 2016 | 2017 |
| | | | TOTAL | din care creșterea bugetare este: singurii plărilor restante | Influență | Program rectificat | Trim. I | Trim. II | Trim. III | Trim. IV | | | | | |
| | Titlul IX. Asistență socială | 57 | 0,00 | 0,00 | 0,00 | 0,00 | 0,00 | 0,00 | 0,00 | 0,00 | 0,00 | 0,00 | 0,00 | 0,00 | 0,00 |
| | Titlul X. Alte cheltuieli | 59 | 0,00 | 0,00 | 0,00 | 0,00 | 0,00 | 0,00 | 0,00 | 0,00 | 0,00 | 0,00 | 0,00 | 0,00 | 0,00 |
| | Titlul XII. Active nefinanciare | 71 | 0,00 | 0,00 | 0,00 | 0,00 | 0,00 | 0,00 | 0,00 | 0,00 | 0,00 | 0,00 | 0,00 | 0,00 | 0,00 |
| | Titlul XIII. Active financiare | 72 | 0,00 | 0,00 | 0,00 | 0,00 | 0,00 | 0,00 | 0,00 | 0,00 | 0,00 | 0,00 | 0,00 | 0,00 | 0,00 |
| | Titlul XV. Împrumuturi | 80 | 0,00 | 0,00 | 0,00 | 0,00 | 0,00 | 0,00 | 0,00 | 0,00 | 0,00 | 0,00 | 0,00 | 0,00 | 0,00 |
| | Titlul XVI. Rambursări de credite | 81 | 0,00 | 0,00 | 0,00 | 0,00 | 0,00 | 0,00 | 0,00 | 0,00 | 0,00 | 0,00 | 0,00 | 0,00 | 0,00 |
| | Titlul XVII. Plăți efectuate în anii precedenți și recuperate în anul curent | 85 | 0,00 | 0,00 | 0,00 | 0,00 | 0,00 | 0,00 | 0,00 | 0,00 | 0,00 | 0,00 | 0,00 | 0,00 | 0,00 |
| 2.2 | PROIECT - Sistem integrat de management al deșeurilor în județul Harghita | 74.02.05.02 | 81.587,22 | 0,00 | 0,00 | 81.587,22 | 2.604,00 | 9.300,00 | 18.180,48 | 51.502,74 | 114.398,37 | 0,00 | 0,00 | 0,00 | 0,00 |
| | Titlul I. Cheltuieli de personal | 10 | 0,00 | 0,00 | 0,00 | 0,00 | 0,00 | 0,00 | 0,00 | 0,00 | 0,00 | 0,00 | 0,00 | 0,00 | 0,00 |
| | Titlul II. Bunuri și servicii | 20 | 0,00 | 0,00 | 0,00 | 0,00 | 0,00 | 0,00 | 0,00 | 0,00 | 0,00 | 0,00 | 0,00 | 0,00 | 0,00 |
| | Titlul III. Dobânzi | 30 | 0,00 | 0,00 | 0,00 | 0,00 | 0,00 | 0,00 | 0,00 | 0,00 | 0,00 | 0,00 | 0,00 | 0,00 | 0,00 |
| | Titlul IV. Subvenții | 40 | 0,00 | 0,00 | 0,00 | 0,00 | 0,00 | 0,00 | 0,00 | 0,00 | 0,00 | 0,00 | 0,00 | 0,00 | 0,00 |
| | Titlul V. Fonduri de rezervă | 50 | 0,00 | 0,00 | 0,00 | 0,00 | 0,00 | 0,00 | 0,00 | 0,00 | 0,00 | 0,00 | 0,00 | 0,00 | 0,00 |
| | Titlul VI. Transferuri între unități ale administrației | 51 | 0,00 | 0,00 | 0,00 | 0,00 | 0,00 | 0,00 | 0,00 | 0,00 | 0,00 | 0,00 | 0,00 | 0,00 | 0,00 |
| | Titlul VII. Alte transferuri | 55 | 0,00 | 0,00 | 0,00 | 0,00 | 0,00 | 0,00 | 0,00 | 0,00 | 0,00 | 0,00 | 0,00 | 0,00 | 0,00 |
| | Titlul VIII. Proiecte cu finanțare din Fonduri externe nerambursabile (FEN) postaderare | 56 | 81.587,22 | 0,00 | 0,00 | 81.587,22 | 2.604,00 | 9.300,00 | 18.180,48 | 51.502,74 | 114.398,37 | 0,00 | 0,00 | 0,00 | 0,00 |
| | Titlul IX. Asistență socială | 57 | 0,00 | 0,00 | 0,00 | 0,00 | 0,00 | 0,00 | 0,00 | 0,00 | 0,00 | 0,00 | 0,00 | 0,00 | 0,00 |
| | Titlul X. Alte cheltuieli | 59 | 0,00 | 0,00 | 0,00 | 0,00 | 0,00 | 0,00 | 0,00 | 0,00 | 0,00 | 0,00 | 0,00 | 0,00 | 0,00 |
| | Titlul XII. Active nefinanciare | 71 | 0,00 | 0,00 | 0,00 | 0,00 | 0,00 | 0,00 | 0,00 | 0,00 | 0,00 | 0,00 | 0,00 | 0,00 | 0,00 |
| | Titlul XIII. Active financiare | 72 | 0,00 | 0,00 | 0,00 | 0,00 | 0,00 | 0,00 | 0,00 | 0,00 | 0,00 | 0,00 | 0,00 | 0,00 | 0,00 |
| | Titlul XV. Împrumuturi | 80 | 0,00 | 0,00 | 0,00 | 0,00 | 0,00 | 0,00 | 0,00 | 0,00 | 0,00 | 0,00 | 0,00 | 0,00 | 0,00 |
| | Titlul XVI. Rambursări de credite | 81 | 0,00 | 0,00 | 0,00 | 0,00 | 0,00 | 0,00 | 0,00 | 0,00 | 0,00 | 0,00 | 0,00 | 0,00 | 0,00 |
| | Titlul XVII. Plăți efectuate în anii precedenți și recuperate în anul curent | 85 | 0,00 | 0,00 | 0,00 | 0,00 | 0,00 | 0,00 | 0,00 | 0,00 | 0,00 | 0,00 | 0,00 | 0,00 | 0,00 |
| V. | Partea a V-a ACȚIUNI ECONOMICE | 79.02 | 82.728,82 | 119,71 | 1.027,00 | 83.755,82 | 5.908,83 | 26.020,49 | 25.480,70 | 26.345,80 | 33.231,41 | 16.361,32 | 14.317,00 | 0,00 | 0,00 |
| 1 | DE MUNCĂ | 80.02 | 33.172,26 | 105,84 | 0,00 | 33.172,26 | 3.074,74 | 7.834,60 | 12.578,68 | 9.684,24 | 22.597,30 | 5.454,09 | 3.144,00 | 0,00 | 0,00 |
| | Titlul I. Cheltuieli de personal | 10 | 30,60 | 0,00 | 0,00 | 30,60 | 6,40 | 11,40 | 6,40 | 6,40 | 30,60 | 30,60 | 30,60 | 0,00 | 0,00 |
| | Titlul II. Bunuri și servicii | 20 | 338,40 | 0,00 | 0,00 | 338,40 | 174,60 | 114,60 | 24,60 | 24,60 | 588,40 | 588,40 | 588,40 | 0,00 | 0,00 |
| | Titlul III. Dobânzi | 30 | 0,00 | 0,00 | 0,00 | 0,00 | 0,00 | 0,00 | 0,00 | 0,00 | 0,00 | 0,00 | 0,00 | 0,00 | 0,00 |
| | Titlul IV. Subvenții | 40 | 0,00 | 0,00 | 0,00 | 0,00 | 0,00 | 0,00 | 0,00 | 0,00 | 0,00 | 0,00 | 0,00 | 0,00 | 0,00 |
| | Titlul V. Fonduri de rezervă | 50 | 0,00 | 0,00 | 0,00 | 0,00 | 0,00 | 0,00 | 0,00 | 0,00 | 0,00 | 0,00 | 0,00 | 0,00 | 0,00 |
| | Titlul VI. Transferuri între unități ale administrației | 51 | 51,59 | 0,00 | 0,00 | 51,59 | 67,65 | 21,26 | -37,32 | 0,00 | 79,15 | 79,15 | 79,15 | 0,00 | 0,00 |
| | Titlul VII. Alte transferuri | 55 | 0,00 | 0,00 | 0,00 | 0,00 | 0,00 | 0,00 | 0,00 | 0,00 | 0,00 | 0,00 | 0,00 | 0,00 | 0,00 |
| | Titlul VIII. Proiecte cu finanțare din Fonduri externe nerambursabile (FEN) postaderare | 56 | 32.587,83 | 105,84 | 0,00 | 32.587,83 | 2.676,09 | 7.628,50 | 12.630,00 | 9.653,24 | 21.899,15 | 4.755,94 | 2.445,85 | 0,00 | 0,00 |
| | Titlul IX. Asistență socială | 57 | 0,00 | 0,00 | 0,00 | 0,00 | 0,00 | 0,00 | 0,00 | 0,00 | 0,00 | 0,00 | 0,00 | 0,00 | 0,00 |

| Nr. crt. | DENUMIREA INDICATORILOR | Cod indicator | BUGET 2014 | | | | | | ESTIMĂRI | | | | | |
|--------------|---|--------------------|------------------|--|-------------|------------------------|-----------------|-----------------|------------------|-----------------|------------------|-----------------|-----------------|------|
| | | | PREVEDERI ANUALE | | | PREVEDERI TRIMESTRIALE | | | 2015 | | 2016 | | 2017 | |
| | | | TOTAL | din care credite bugetare destinate stingerii plăilor restante | Influență | Program rectificat | Trim. I | Trim. II | Trim. III | Trim. IV | 2015 | 2016 | 2017 | 2017 |
| | Titlul X. Alte cheltuieli | 59 | 0,00 | 0,00 | 0,00 | 0,00 | 0,00 | 0,00 | 0,00 | 0,00 | 0,00 | 0,00 | 0,00 | |
| | Titlul XII. Active nefinanciare | 71 | 1.011,21 | 0,00 | 0,00 | 1.011,21 | 150,00 | 906,21 | -45,00 | 0,00 | 0,00 | 0,00 | 0,00 | |
| | Titlul XIII. Active financiare | 72 | 0,00 | 0,00 | 0,00 | 0,00 | 0,00 | 0,00 | 0,00 | 0,00 | 0,00 | 0,00 | 0,00 | |
| | Titlul XV. Împrumuturi | 80 | 0,00 | 0,00 | 0,00 | 0,00 | 0,00 | 0,00 | 0,00 | 0,00 | 0,00 | 0,00 | 0,00 | |
| | Titlul XVI. Rambursări de credite | 81 | 0,00 | 0,00 | 0,00 | 0,00 | 0,00 | 0,00 | 0,00 | 0,00 | 0,00 | 0,00 | 0,00 | |
| | Titlul XVII. Plăți efectuate în anii precedenți și recuperate în anul curent | 85 | -847,37 | 0,00 | 0,00 | -847,37 | 0,00 | -847,37 | 0,00 | 0,00 | 0,00 | 0,00 | 0,00 | |
| 1.1 | Acțiuni generale economice și comerciale | 80.02.01 | 33.172,26 | 105,84 | 0,00 | 33.172,26 | 3.074,74 | 7.834,50 | 12.578,58 | 9.684,24 | 22.597,30 | 5.454,09 | 3.144,00 | |
| | Titlul I. Cheltuieli de personal | 10 | 30,60 | 0,00 | 0,00 | 30,60 | 6,40 | 11,40 | 6,40 | 6,40 | 30,60 | 30,60 | 30,60 | |
| | Titlul II. Bunuri și servicii | 20 | 338,40 | 0,00 | 0,00 | 338,40 | 174,60 | 114,60 | 24,60 | 24,60 | 588,40 | 588,40 | 588,40 | |
| | Titlul III. Dobânzi | 30 | 0,00 | 0,00 | 0,00 | 0,00 | 0,00 | 0,00 | 0,00 | 0,00 | 0,00 | 0,00 | 0,00 | |
| | Titlul IV. Subvenții | 40 | 0,00 | 0,00 | 0,00 | 0,00 | 0,00 | 0,00 | 0,00 | 0,00 | 0,00 | 0,00 | 0,00 | |
| | Titlul V. Fonduri de rezervă | 50 | 0,00 | 0,00 | 0,00 | 0,00 | 0,00 | 0,00 | 0,00 | 0,00 | 0,00 | 0,00 | 0,00 | |
| | Titlul VI. Transferuri între unități ale administrației | 51 | 51,59 | 0,00 | 0,00 | 51,59 | 67,65 | 21,26 | -37,32 | 0,00 | 79,15 | 79,15 | 79,15 | |
| | Titlul VII. Alte transferuri | 55 | 0,00 | 0,00 | 0,00 | 0,00 | 0,00 | 0,00 | 0,00 | 0,00 | 0,00 | 0,00 | 0,00 | |
| | Titlul VIII. Proiecte cu finanțare din Fonduri externe nerambursabile (FEN) postaderare | 56 | 32.587,83 | 105,84 | 0,00 | 32.587,83 | 2.676,09 | 7.628,50 | 12.630,00 | 9.653,24 | 21.899,15 | 4.755,94 | 2.445,85 | |
| | Titlul IX. Asistență socială | 57 | 0,00 | 0,00 | 0,00 | 0,00 | 0,00 | 0,00 | 0,00 | 0,00 | 0,00 | 0,00 | 0,00 | |
| | Titlul X. Alte cheltuieli | 59 | 0,00 | 0,00 | 0,00 | 0,00 | 0,00 | 0,00 | 0,00 | 0,00 | 0,00 | 0,00 | 0,00 | |
| | Titlul XII. Active nefinanciare | 71 | 1.011,21 | 0,00 | 0,00 | 1.011,21 | 150,00 | 906,21 | -45,00 | 0,00 | 0,00 | 0,00 | 0,00 | |
| | Titlul XIII. Active financiare | 72 | 0,00 | 0,00 | 0,00 | 0,00 | 0,00 | 0,00 | 0,00 | 0,00 | 0,00 | 0,00 | 0,00 | |
| | Titlul XV. Împrumuturi | 80 | 0,00 | 0,00 | 0,00 | 0,00 | 0,00 | 0,00 | 0,00 | 0,00 | 0,00 | 0,00 | 0,00 | |
| | Titlul XVI. Rambursări de credite | 81 | 0,00 | 0,00 | 0,00 | 0,00 | 0,00 | 0,00 | 0,00 | 0,00 | 0,00 | 0,00 | 0,00 | |
| | Titlul XVII. Plăți efectuate în anii precedenți și recuperate în anul curent | 85 | -847,37 | 0,00 | 0,00 | -847,37 | 0,00 | -847,37 | 0,00 | 0,00 | 0,00 | 0,00 | 0,00 | |
| 1.1.1 | Prevenire și combatere inundații și ghețuri - Comisia județeană de apărare împotriva dezastrelor | 80.02.01.06 | 100,00 | 0,00 | 0,00 | 100,00 | 100,00 | 0,00 | 0,00 | 0,00 | 100,00 | 100,00 | 100,00 | |
| | Titlul I. Cheltuieli de personal | 10 | 0,00 | 0,00 | 0,00 | 0,00 | 0,00 | 0,00 | 0,00 | 0,00 | 0,00 | 0,00 | 0,00 | |
| | Titlul II. Bunuri și servicii | 20 | 100,00 | 0,00 | 0,00 | 100,00 | 100,00 | 0,00 | 0,00 | 0,00 | 100,00 | 100,00 | 100,00 | |
| | Titlul III. Dobânzi | 30 | 0,00 | 0,00 | 0,00 | 0,00 | 0,00 | 0,00 | 0,00 | 0,00 | 0,00 | 0,00 | 0,00 | |
| | Titlul IV. Subvenții | 40 | 0,00 | 0,00 | 0,00 | 0,00 | 0,00 | 0,00 | 0,00 | 0,00 | 0,00 | 0,00 | 0,00 | |
| | Titlul V. Fonduri de rezervă | 50 | 0,00 | 0,00 | 0,00 | 0,00 | 0,00 | 0,00 | 0,00 | 0,00 | 0,00 | 0,00 | 0,00 | |
| | Titlul VI. Transferuri între unități ale administrației | 51 | 0,00 | 0,00 | 0,00 | 0,00 | 0,00 | 0,00 | 0,00 | 0,00 | 0,00 | 0,00 | 0,00 | |
| | Titlul VII. Alte transferuri | 55 | 0,00 | 0,00 | 0,00 | 0,00 | 0,00 | 0,00 | 0,00 | 0,00 | 0,00 | 0,00 | 0,00 | |
| | Titlul VIII. Proiecte cu finanțare din Fonduri externe nerambursabile (FEN) postaderare | 56 | 0,00 | 0,00 | 0,00 | 0,00 | 0,00 | 0,00 | 0,00 | 0,00 | 0,00 | 0,00 | 0,00 | |
| | Titlul IX. Asistență socială | 57 | 0,00 | 0,00 | 0,00 | 0,00 | 0,00 | 0,00 | 0,00 | 0,00 | 0,00 | 0,00 | 0,00 | |
| | Titlul X. Alte cheltuieli | 59 | 0,00 | 0,00 | 0,00 | 0,00 | 0,00 | 0,00 | 0,00 | 0,00 | 0,00 | 0,00 | 0,00 | |
| | Titlul XII. Active nefinanciare | 71 | 0,00 | 0,00 | 0,00 | 0,00 | 0,00 | 0,00 | 0,00 | 0,00 | 0,00 | 0,00 | 0,00 | |

| Nr. crt. | DENUMIREA INDICATORILOR | Cod indicator | BUGET 2014 | | | | | | | | | | ESTIMĂRI | | | |
|----------------|--|--------------------|------------------|---|----------------------|--------------------|-----------------|------------------------|------------------|-----------------|------------------|-----------------|-----------------|------|------|------|
| | | | PREVEDERI ANUALE | | | | | PREVEDERI TRIMESTRIALE | | | | | 2015 | 2016 | 2017 | |
| | | | TOTAL | din care credite bugetare destinate stingerii plărilor restante | Influență rectificat | Program rectificat | Trim. I | Trim. II | Trim. III | Trim. IV | | | | | | |
| | Titlul XIII. Active financiare | 72 | 0,00 | 0,00 | 0,00 | 0,00 | 0,00 | 0,00 | 0,00 | 0,00 | 0,00 | 0,00 | 0,00 | 0,00 | 0,00 | 0,00 |
| | Titlul XV. Împrumuturi | 80 | 0,00 | 0,00 | 0,00 | 0,00 | 0,00 | 0,00 | 0,00 | 0,00 | 0,00 | 0,00 | 0,00 | 0,00 | 0,00 | 0,00 |
| | Titlul XVII. Plăți efectuate în anii precedenți și recuperate în anul curent | 85 | 0,00 | 0,00 | 0,00 | 0,00 | 0,00 | 0,00 | 0,00 | 0,00 | 0,00 | 0,00 | 0,00 | 0,00 | 0,00 | 0,00 |
| 1.1.2 | Programe de dezvoltare regională și socială | 80.02.01.10 | 33.020,67 | 105,84 | 0,00 | 33.020,67 | 2.907,09 | 7.813,34 | 12.616,00 | 9.684,24 | 22.418,15 | 5.274,94 | 2.964,85 | | | |
| | Titlul I. Cheltuieli de personal | 10 | 30,60 | 0,00 | 0,00 | 30,60 | 6,40 | 11,40 | 6,40 | 6,40 | 30,60 | 30,60 | 30,60 | | | |
| | Titlul II. Bunuri și servicii | 20 | 238,40 | 0,00 | 0,00 | 238,40 | 74,60 | 114,60 | 24,60 | 24,60 | 488,40 | 488,40 | 488,40 | | | |
| | Titlul III. Dobânzi | 30 | 0,00 | 0,00 | 0,00 | 0,00 | 0,00 | 0,00 | 0,00 | 0,00 | 0,00 | 0,00 | 0,00 | | | |
| | Titlul IV. Subvenții | 40 | 0,00 | 0,00 | 0,00 | 0,00 | 0,00 | 0,00 | 0,00 | 0,00 | 0,00 | 0,00 | 0,00 | | | |
| | Titlul V. Fonduri de rezervă | 50 | 0,00 | 0,00 | 0,00 | 0,00 | 0,00 | 0,00 | 0,00 | 0,00 | 0,00 | 0,00 | 0,00 | | | |
| | Titlul VI. Transferuri între unități ale administrației | 51 | 0,00 | 0,00 | 0,00 | 0,00 | 0,00 | 0,00 | 0,00 | 0,00 | 0,00 | 0,00 | 0,00 | | | |
| | Titlul VII. Alte transferuri | 55 | 0,00 | 0,00 | 0,00 | 0,00 | 0,00 | 0,00 | 0,00 | 0,00 | 0,00 | 0,00 | 0,00 | | | |
| | Titlul VIII. Proiecte cu finanțare din Fonduri externe nerambursabile (FEN) postaderare | 56 | 32.587,83 | 105,84 | 0,00 | 32.587,83 | 2.676,09 | 7.628,50 | 12.630,00 | 9.653,24 | 21.899,15 | 4.755,94 | 2.445,85 | | | |
| | Titlul IX. Asistență socială | 57 | 0,00 | 0,00 | 0,00 | 0,00 | 0,00 | 0,00 | 0,00 | 0,00 | 0,00 | 0,00 | 0,00 | | | |
| | Titlul X. Alte cheltuieli | 59 | 0,00 | 0,00 | 0,00 | 0,00 | 0,00 | 0,00 | 0,00 | 0,00 | 0,00 | 0,00 | 0,00 | | | |
| | Titlul XII. Active nefinanciare | 71 | 1.011,21 | 0,00 | 0,00 | 1.011,21 | 150,00 | 906,21 | -45,00 | 0,00 | 0,00 | 0,00 | 0,00 | | | |
| | Titlul XIII. Active financiare | 72 | 0,00 | 0,00 | 0,00 | 0,00 | 0,00 | 0,00 | 0,00 | 0,00 | 0,00 | 0,00 | 0,00 | | | |
| | Titlul XV. Împrumuturi | 80 | 0,00 | 0,00 | 0,00 | 0,00 | 0,00 | 0,00 | 0,00 | 0,00 | 0,00 | 0,00 | 0,00 | | | |
| | Titlul XVI. Rambursări de credite | 81 | 0,00 | 0,00 | 0,00 | 0,00 | 0,00 | 0,00 | 0,00 | 0,00 | 0,00 | 0,00 | 0,00 | | | |
| | Titlul XVII. Plăți efectuate în anii precedenți și recuperate în anul curent | 85 | -847,37 | 0,00 | 0,00 | -847,37 | 0,00 | -847,37 | 0,00 | 0,00 | 0,00 | 0,00 | 0,00 | | | |
| 1.1.2.1 | Programe de dezvoltare regională și socială - Active nefinanciare: Contribuții la constituirea de asociații | 80.02.01.10 | 1.011,21 | 0,00 | 0,00 | 1.011,21 | 150,00 | 906,21 | -45,00 | 0,00 | 0,00 | 0,00 | 0,00 | | | |
| | Titlul I. Cheltuieli de personal | 10 | 0,00 | 0,00 | 0,00 | 0,00 | 0,00 | 0,00 | 0,00 | 0,00 | 0,00 | 0,00 | 0,00 | | | |
| | Titlul II. Bunuri și servicii | 20 | 0,00 | 0,00 | 0,00 | 0,00 | 0,00 | 0,00 | 0,00 | 0,00 | 0,00 | 0,00 | 0,00 | | | |
| | Titlul III. Dobânzi | 30 | 0,00 | 0,00 | 0,00 | 0,00 | 0,00 | 0,00 | 0,00 | 0,00 | 0,00 | 0,00 | 0,00 | | | |
| | Titlul IV. Subvenții | 40 | 0,00 | 0,00 | 0,00 | 0,00 | 0,00 | 0,00 | 0,00 | 0,00 | 0,00 | 0,00 | 0,00 | | | |
| | Titlul V. Fonduri de rezervă | 50 | 0,00 | 0,00 | 0,00 | 0,00 | 0,00 | 0,00 | 0,00 | 0,00 | 0,00 | 0,00 | 0,00 | | | |
| | Titlul VI. Transferuri între unități ale administrației | 51 | 0,00 | 0,00 | 0,00 | 0,00 | 0,00 | 0,00 | 0,00 | 0,00 | 0,00 | 0,00 | 0,00 | | | |
| | Titlul VII. Alte transferuri | 55 | 0,00 | 0,00 | 0,00 | 0,00 | 0,00 | 0,00 | 0,00 | 0,00 | 0,00 | 0,00 | 0,00 | | | |
| | Titlul VIII. Proiecte cu finanțare din Fonduri externe nerambursabile (FEN) postaderare | 56 | 0,00 | 0,00 | 0,00 | 0,00 | 0,00 | 0,00 | 0,00 | 0,00 | 0,00 | 0,00 | 0,00 | | | |
| | Titlul IX. Asistență socială | 57 | 0,00 | 0,00 | 0,00 | 0,00 | 0,00 | 0,00 | 0,00 | 0,00 | 0,00 | 0,00 | 0,00 | | | |
| | Titlul X. Alte cheltuieli | 59 | 0,00 | 0,00 | 0,00 | 0,00 | 0,00 | 0,00 | 0,00 | 0,00 | 0,00 | 0,00 | 0,00 | | | |
| | Titlul XII. Active nefinanciare | 71 | 1.011,21 | 0,00 | 0,00 | 1.011,21 | 150,00 | 906,21 | -45,00 | 0,00 | 0,00 | 0,00 | 0,00 | | | |
| | Titlul XIII. Active financiare | 72 | 0,00 | 0,00 | 0,00 | 0,00 | 0,00 | 0,00 | 0,00 | 0,00 | 0,00 | 0,00 | 0,00 | | | |
| | Titlul XV. Împrumuturi | 80 | 0,00 | 0,00 | 0,00 | 0,00 | 0,00 | 0,00 | 0,00 | 0,00 | 0,00 | 0,00 | 0,00 | | | |

| Nr. crt. | DENUMIREA INDICATORILOR | Cod indicator | BUGET 2014 | | | | | | | | | | ESTIMĂRI | | |
|----------------|--|--------------------|------------------|---|-------------|--------------------|-----------------|------------------------|------------------|-----------------|------------------|-----------------|-----------------|-----------------|-----------------|
| | | | PREVEDERI ANUALE | | | | | PREVEDERI TRIMESTRIALE | | | | | 2015 | 2016 | 2017 |
| | | | TOTAL | din care bugetare destinate stingerii plăților restante | Influență | Program rectificat | Trim. I | Trim. II | Trim. III | Trim. IV | | | | | |
| | Titlul XVI. Rambursări de credite | 81 | 0,00 | 0,00 | 0,00 | 0,00 | 0,00 | 0,00 | 0,00 | 0,00 | 0,00 | 0,00 | 0,00 | 0,00 | 0,00 |
| | Titlul XVII. Plăți efectuate în anii precedenți și recuperate în anul curent | 85 | 0,00 | 0,00 | 0,00 | 0,00 | 0,00 | 0,00 | 0,00 | 0,00 | 0,00 | 0,00 | 0,00 | 0,00 | 0,00 |
| 1.1.2.2 | Programe de dezvoltare regională și socială - Programe conform Anexa | 80.02.01.10 | 269,00 | 0,00 | 0,00 | 269,00 | 81,00 | 126,00 | 31,00 | 31,00 | 519,00 | 519,00 | 519,00 | 519,00 | 519,00 |
| | Titlul I. Cheltuieli de personal | 10 | 30,60 | 0,00 | 0,00 | 30,60 | 6,40 | 11,40 | 6,40 | 6,40 | 30,60 | 30,60 | 30,60 | 30,60 | 30,60 |
| | Titlul II. Bunuri și servicii | 20 | 238,40 | 0,00 | 0,00 | 238,40 | 74,60 | 114,60 | 24,60 | 24,60 | 488,40 | 488,40 | 488,40 | 488,40 | 488,40 |
| | Titlul III. Dobânzi | 30 | 0,00 | 0,00 | 0,00 | 0,00 | 0,00 | 0,00 | 0,00 | 0,00 | 0,00 | 0,00 | 0,00 | 0,00 | 0,00 |
| | Titlul IV. Subvenții | 40 | 0,00 | 0,00 | 0,00 | 0,00 | 0,00 | 0,00 | 0,00 | 0,00 | 0,00 | 0,00 | 0,00 | 0,00 | 0,00 |
| | Titlul V. Fonduri de rezervă | 50 | 0,00 | 0,00 | 0,00 | 0,00 | 0,00 | 0,00 | 0,00 | 0,00 | 0,00 | 0,00 | 0,00 | 0,00 | 0,00 |
| | Titlul VI. Transferuri între unități ale administrației | 51 | 0,00 | 0,00 | 0,00 | 0,00 | 0,00 | 0,00 | 0,00 | 0,00 | 0,00 | 0,00 | 0,00 | 0,00 | 0,00 |
| | Titlul VII. Alte transferuri | 55 | 0,00 | 0,00 | 0,00 | 0,00 | 0,00 | 0,00 | 0,00 | 0,00 | 0,00 | 0,00 | 0,00 | 0,00 | 0,00 |
| | Titlul VIII. Proiecte cu finanțare din Fonduri externe nerambursabile (FEN) postaderare | 56 | 0,00 | 0,00 | 0,00 | 0,00 | 0,00 | 0,00 | 0,00 | 0,00 | 0,00 | 0,00 | 0,00 | 0,00 | 0,00 |
| | Titlul IX. Asistență socială | 57 | 0,00 | 0,00 | 0,00 | 0,00 | 0,00 | 0,00 | 0,00 | 0,00 | 0,00 | 0,00 | 0,00 | 0,00 | 0,00 |
| | Titlul X. Alte cheltuieli | 59 | 0,00 | 0,00 | 0,00 | 0,00 | 0,00 | 0,00 | 0,00 | 0,00 | 0,00 | 0,00 | 0,00 | 0,00 | 0,00 |
| | Titlul XII. Active nefinanciare | 71 | 0,00 | 0,00 | 0,00 | 0,00 | 0,00 | 0,00 | 0,00 | 0,00 | 0,00 | 0,00 | 0,00 | 0,00 | 0,00 |
| | Titlul XIII. Active financiare | 72 | 0,00 | 0,00 | 0,00 | 0,00 | 0,00 | 0,00 | 0,00 | 0,00 | 0,00 | 0,00 | 0,00 | 0,00 | 0,00 |
| | Titlul XV. Împrumuturi | 80 | 0,00 | 0,00 | 0,00 | 0,00 | 0,00 | 0,00 | 0,00 | 0,00 | 0,00 | 0,00 | 0,00 | 0,00 | 0,00 |
| | Titlul XVI. Rambursări de credite | 81 | 0,00 | 0,00 | 0,00 | 0,00 | 0,00 | 0,00 | 0,00 | 0,00 | 0,00 | 0,00 | 0,00 | 0,00 | 0,00 |
| | Titlul XVII. Plăți efectuate în anii precedenți și recuperate în anul curent | 85 | 0,00 | 0,00 | 0,00 | 0,00 | 0,00 | 0,00 | 0,00 | 0,00 | 0,00 | 0,00 | 0,00 | 0,00 | 0,00 |
| 1.1.2.3 | PROIECTE FINANȚATE DIN FONDURI EXTERNE - PROGRAME DE DEZVOLTARE REGIONALĂ ȘI SOCIALĂ - NERAMBURSABILE POSTADERARE | 80.02.01.10 | 31.740,46 | 105,84 | 0,00 | 31.740,46 | 2.676,09 | 6.781,13 | 12.630,00 | 9.653,24 | 21.899,15 | 4.755,94 | 2.445,85 | 2.445,85 | 2.445,85 |
| | Titlul I. Cheltuieli de personal | 10 | 0,00 | 0,00 | 0,00 | 0,00 | 0,00 | 0,00 | 0,00 | 0,00 | 0,00 | 0,00 | 0,00 | 0,00 | 0,00 |
| | Titlul II. Bunuri și servicii | 20 | 0,00 | 0,00 | 0,00 | 0,00 | 0,00 | 0,00 | 0,00 | 0,00 | 0,00 | 0,00 | 0,00 | 0,00 | 0,00 |
| | Titlul III. Dobânzi | 30 | 0,00 | 0,00 | 0,00 | 0,00 | 0,00 | 0,00 | 0,00 | 0,00 | 0,00 | 0,00 | 0,00 | 0,00 | 0,00 |
| | Titlul IV. Subvenții | 40 | 0,00 | 0,00 | 0,00 | 0,00 | 0,00 | 0,00 | 0,00 | 0,00 | 0,00 | 0,00 | 0,00 | 0,00 | 0,00 |
| | Titlul V. Fonduri de rezervă | 50 | 0,00 | 0,00 | 0,00 | 0,00 | 0,00 | 0,00 | 0,00 | 0,00 | 0,00 | 0,00 | 0,00 | 0,00 | 0,00 |
| | Titlul VI. Transferuri între unități ale administrației | 51 | 0,00 | 0,00 | 0,00 | 0,00 | 0,00 | 0,00 | 0,00 | 0,00 | 0,00 | 0,00 | 0,00 | 0,00 | 0,00 |
| | Titlul VII. Alte transferuri | 55 | 0,00 | 0,00 | 0,00 | 0,00 | 0,00 | 0,00 | 0,00 | 0,00 | 0,00 | 0,00 | 0,00 | 0,00 | 0,00 |
| | Titlul VIII. Proiecte cu finanțare din Fonduri externe nerambursabile (FEN) postaderare | 56 | 32.587,83 | 105,84 | 0,00 | 32.587,83 | 2.676,09 | 7.628,50 | 12.630,00 | 9.653,24 | 21.899,15 | 4.755,94 | 2.445,85 | 2.445,85 | 2.445,85 |
| | Titlul IX. Asistență socială | 57 | 0,00 | 0,00 | 0,00 | 0,00 | 0,00 | 0,00 | 0,00 | 0,00 | 0,00 | 0,00 | 0,00 | 0,00 | 0,00 |
| | Titlul X. Alte cheltuieli | 59 | 0,00 | 0,00 | 0,00 | 0,00 | 0,00 | 0,00 | 0,00 | 0,00 | 0,00 | 0,00 | 0,00 | 0,00 | 0,00 |
| | Titlul XII. Active nefinanciare | 71 | 0,00 | 0,00 | 0,00 | 0,00 | 0,00 | 0,00 | 0,00 | 0,00 | 0,00 | 0,00 | 0,00 | 0,00 | 0,00 |
| | Titlul XIII. Active financiare | 72 | 0,00 | 0,00 | 0,00 | 0,00 | 0,00 | 0,00 | 0,00 | 0,00 | 0,00 | 0,00 | 0,00 | 0,00 | 0,00 |
| | Titlul XV. Împrumuturi | 80 | 0,00 | 0,00 | 0,00 | 0,00 | 0,00 | 0,00 | 0,00 | 0,00 | 0,00 | 0,00 | 0,00 | 0,00 | 0,00 |
| | Titlul XVI. Rambursări de credite | 81 | 0,00 | 0,00 | 0,00 | 0,00 | 0,00 | 0,00 | 0,00 | 0,00 | 0,00 | 0,00 | 0,00 | 0,00 | 0,00 |

| Nr. crt. | DENUMIREA INDICATORILOR | Cod indicator | BUGET 2014 | | | | | | | | | | ESTIMĂRI | | |
|----------|---|--------------------|------------------|--|-------------|--------------------|-------------|------------------------|-------------|-------------|-------------|-------------|-------------|-------------|-------------|
| | | | PREVEDERI ANUALE | | | | | PREVEDERI TRIMESTRIALE | | | | | 2015 | 2016 | 2017 |
| | | | TOTAL | din care credite bugetare destinate singurii plășilor restante | Influență | Program rectificat | Trim. I | Trim. II | Trim. III | Trim. IV | | | | | |
| | Titlul XVII. Plăți efectuate în anii precedenți și recuperate în anul curent | 85 | -847,37 | 0,00 | 0,00 | -847,37 | 0,00 | 0,00 | 0,00 | 0,00 | 0,00 | 0,00 | 0,00 | 0,00 | 0,00 |
| 1 | PROIECTE FINANȚATE DIN FONDURI FSE: Proiect Progres | 80.02.01.10 | 25,20 | 0,00 | 0,00 | 25,20 | 0,00 | 0,00 | 0,00 | 0,00 | 0,00 | 0,00 | 0,00 | 0,00 | 0,00 |
| | Titlul I. Cheltuieli de personal | 10 | 0,00 | 0,00 | 0,00 | 0,00 | 0,00 | 0,00 | 0,00 | 0,00 | 0,00 | 0,00 | 0,00 | 0,00 | 0,00 |
| | Titlul II. Bunuri și servicii | 20 | 0,00 | 0,00 | 0,00 | 0,00 | 0,00 | 0,00 | 0,00 | 0,00 | 0,00 | 0,00 | 0,00 | 0,00 | 0,00 |
| | Titlul III. Dobânzi | 30 | 0,00 | 0,00 | 0,00 | 0,00 | 0,00 | 0,00 | 0,00 | 0,00 | 0,00 | 0,00 | 0,00 | 0,00 | 0,00 |
| | Titlul IV. Subvenții | 40 | 0,00 | 0,00 | 0,00 | 0,00 | 0,00 | 0,00 | 0,00 | 0,00 | 0,00 | 0,00 | 0,00 | 0,00 | 0,00 |
| | Titlul V. Fonduri de rezervă | 50 | 0,00 | 0,00 | 0,00 | 0,00 | 0,00 | 0,00 | 0,00 | 0,00 | 0,00 | 0,00 | 0,00 | 0,00 | 0,00 |
| | Titlul VI. Transferuri între unități ale administrației | 51 | 0,00 | 0,00 | 0,00 | 0,00 | 0,00 | 0,00 | 0,00 | 0,00 | 0,00 | 0,00 | 0,00 | 0,00 | 0,00 |
| | Titlul VII. Alte transferuri | 55 | 0,00 | 0,00 | 0,00 | 0,00 | 0,00 | 0,00 | 0,00 | 0,00 | 0,00 | 0,00 | 0,00 | 0,00 | 0,00 |
| | Titlul VIII. Proiecte cu finanțare din Fonduri externe nerambursabile (FEN) postaderare | 56 | 25,20 | 0,00 | 0,00 | 25,20 | 0,00 | 0,00 | 0,00 | 0,00 | 0,00 | 0,00 | 0,00 | 0,00 | 0,00 |
| | Titlul IX. Asistență socială | 57 | 0,00 | 0,00 | 0,00 | 0,00 | 0,00 | 0,00 | 0,00 | 0,00 | 0,00 | 0,00 | 0,00 | 0,00 | 0,00 |
| | Titlul X. Alte cheltuieli | 59 | 0,00 | 0,00 | 0,00 | 0,00 | 0,00 | 0,00 | 0,00 | 0,00 | 0,00 | 0,00 | 0,00 | 0,00 | 0,00 |
| | Titlul XII. Active nefinanciare | 71 | 0,00 | 0,00 | 0,00 | 0,00 | 0,00 | 0,00 | 0,00 | 0,00 | 0,00 | 0,00 | 0,00 | 0,00 | 0,00 |
| | Titlul XIII. Active financiare | 72 | 0,00 | 0,00 | 0,00 | 0,00 | 0,00 | 0,00 | 0,00 | 0,00 | 0,00 | 0,00 | 0,00 | 0,00 | 0,00 |
| | Titlul XV. Împrumuturi | 80 | 0,00 | 0,00 | 0,00 | 0,00 | 0,00 | 0,00 | 0,00 | 0,00 | 0,00 | 0,00 | 0,00 | 0,00 | 0,00 |
| | Titlul XVI. Rambursări de credite | 81 | 0,00 | 0,00 | 0,00 | 0,00 | 0,00 | 0,00 | 0,00 | 0,00 | 0,00 | 0,00 | 0,00 | 0,00 | 0,00 |
| | Titlul XVII. Plăți efectuate în anii precedenți și recuperate în anul curent | 85 | 0,00 | 0,00 | 0,00 | 0,00 | 0,00 | 0,00 | 0,00 | 0,00 | 0,00 | 0,00 | 0,00 | 0,00 | 0,00 |

| Nr. crt. | DENUMIREA INDICATORILOR | Cod indicator | BUGET 2014 | | | | | ESTIMĂRI | | | | | |
|----------|--|---------------|------------------|-----------|------------------------|-----------|----------|----------|-----------|----------|-----------|----------|----------|
| | | | PREVEDERI ANUALE | | PREVEDERI TRIMESTRIALE | | | 2015 | 2016 | 2017 | | | |
| | | | TOTAL | Influență | Program rectificat | Trim. I | Trim. II | | | | Trim. III | Trim. IV | |
| 2 | PROIECTE FINANȚATE DIN FONDURI FEDR: proiect - E-Governare; Drumul porților secuiești; Pe urmele legendelor Harghite; Ecouri în turism; Promovarea valorilor și tradițiilor în județul Harghita și Covasna; CLEAR; RECULTIVATURI; Muzică veche; Știri istorice; Proiect - „Centru inovativ de dezvoltare economică în județul Harghita- Harghita Business Center”; „Plan de Management” integrat revizuit pe principii N2000 pentru Parcul Național Cheile Bicazului-Hâșmaș”; „Echipamente pentru îmbunătățirea intervențiilor în situații de urgență SMURD 2”; „CreART – Network of Cities for Artistic Creation”; „Engage Enhancing „Next Generation Access” Growth in Europe”; „CCIC – Provoacări complexe – orașe inovatoare”; SEEMIG; „Centru inovativ de dezvoltare economică în județul Harghita- Harghita Business Center”; PROIECT HARVIZ - proiect în parteneriat, Sistem asociativ pentru conservarea biodiversității la nivel județean - implementarea managementului integrat, participativ și unitar la nivelul arilor naturale protejate în județul Harghita, Implementare de soluții de e-governare și registru agricol în format electronic în județul Harghita, Implementarea unui sistem informatic destinat gestiunii registrului agricol și a soluțiilor software în județul Harghita, implementarea de sistem informatic destinat gestiunii registrului agricol în format electronic, respectiv achiziționarea serviciilor de dezvoltare și implementarea soluțiilor software în județul Harghita | 80.02.01.10 | 31.715,26 | 105,84 | 0,00 | 31.715,26 | 2.650,89 | 6.781,13 | 12.630,00 | 9.653,24 | 21.899,15 | 4.755,94 | 2.445,85 |
| | Titlul I. Cheltuieli de personal | 10 | 0,00 | 0,00 | 0,00 | 0,00 | 0,00 | 0,00 | 0,00 | 0,00 | 0,00 | 0,00 | 0,00 |
| | Titlul II. Bunuri și servicii | 20 | 0,00 | 0,00 | 0,00 | 0,00 | 0,00 | 0,00 | 0,00 | 0,00 | 0,00 | 0,00 | 0,00 |
| | Titlul III. Dobânzi | 30 | 0,00 | 0,00 | 0,00 | 0,00 | 0,00 | 0,00 | 0,00 | 0,00 | 0,00 | 0,00 | 0,00 |
| | Titlul IV. Subvenții | 40 | 0,00 | 0,00 | 0,00 | 0,00 | 0,00 | 0,00 | 0,00 | 0,00 | 0,00 | 0,00 | 0,00 |
| | Titlul V. Fonduri de rezervă | 50 | 0,00 | 0,00 | 0,00 | 0,00 | 0,00 | 0,00 | 0,00 | 0,00 | 0,00 | 0,00 | 0,00 |
| | Titlul VI. Transferuri între unități ale administrației | 51 | 0,00 | 0,00 | 0,00 | 0,00 | 0,00 | 0,00 | 0,00 | 0,00 | 0,00 | 0,00 | 0,00 |
| | Titlul VII. Alte transferuri | 55 | 0,00 | 0,00 | 0,00 | 0,00 | 0,00 | 0,00 | 0,00 | 0,00 | 0,00 | 0,00 | 0,00 |
| | Titlul VIII. Proiecte cu finanțare din Fonduri externe nerambursabile (FEN) postaderare | 56 | 32.562,63 | 105,84 | 0,00 | 32.562,63 | 2.650,89 | 7.628,50 | 12.630,00 | 9.653,24 | 21.899,15 | 4.755,94 | 2.445,85 |
| | Titlul IX. Asistență socială | 57 | 0,00 | 0,00 | 0,00 | 0,00 | 0,00 | 0,00 | 0,00 | 0,00 | 0,00 | 0,00 | 0,00 |
| | Titlul X. Alte cheltuieli | 59 | 0,00 | 0,00 | 0,00 | 0,00 | 0,00 | 0,00 | 0,00 | 0,00 | 0,00 | 0,00 | 0,00 |
| | Titlul XII. Active nefinanciare | 71 | 0,00 | 0,00 | 0,00 | 0,00 | 0,00 | 0,00 | 0,00 | 0,00 | 0,00 | 0,00 | 0,00 |
| | Titlul XIII. Active financiare | 72 | 0,00 | 0,00 | 0,00 | 0,00 | 0,00 | 0,00 | 0,00 | 0,00 | 0,00 | 0,00 | 0,00 |
| | Titlul XV. Împrumuturi | 80 | 0,00 | 0,00 | 0,00 | 0,00 | 0,00 | 0,00 | 0,00 | 0,00 | 0,00 | 0,00 | 0,00 |
| | Titlul XVI. Rambursări de credite | 81 | 0,00 | 0,00 | 0,00 | 0,00 | 0,00 | 0,00 | 0,00 | 0,00 | 0,00 | 0,00 | 0,00 |
| | Titlul XVII. Plăți efectuate în anii precedenți și recuperate în anul curent | 85 | -847,37 | 0,00 | 0,00 | -847,37 | 0,00 | -847,37 | 0,00 | 0,00 | 0,00 | 0,00 | 0,00 |

| Nr. crt. | DENUMIREA INDICATORILOR | Cod indicator | BUGET 2014 | | | | | | | | | | ESTIMĂRI | | | |
|----------|---|---------------|------------------|--|-----------|------------------------|---------|----------|-----------|----------|-------|-------|----------|-------|-------|-------|
| | | | PREVEDERI ANUALE | | | PREVEDERI TRIMESTRIALE | | | | | | | 2015 | 2016 | 2017 | |
| | | | TOTAL | din care credite bugetare destinate stringenți plăților restante | Influență | Program rectificat | Trim. I | Trim. II | Trim. III | Trim. IV | | | | | | |
| 3 | PROIECTE FINANȚATE DIN ALTE FACILITĂȚI: Conferința Tineret în Harghita 2020: | 80.02.01.10 | 0,00 | 0,00 | 0,00 | 0,00 | 0,00 | 0,00 | 0,00 | 0,00 | 0,00 | 0,00 | 0,00 | 0,00 | 0,00 | 0,00 |
| | Titlul I. Cheltuieli de personal | 10 | 0,00 | 0,00 | 0,00 | 0,00 | 0,00 | 0,00 | 0,00 | 0,00 | 0,00 | 0,00 | 0,00 | 0,00 | 0,00 | 0,00 |
| | Titlul II. Bunuri și servicii | 20 | 0,00 | 0,00 | 0,00 | 0,00 | 0,00 | 0,00 | 0,00 | 0,00 | 0,00 | 0,00 | 0,00 | 0,00 | 0,00 | 0,00 |
| | Titlul III. Dobânzi | 30 | 0,00 | 0,00 | 0,00 | 0,00 | 0,00 | 0,00 | 0,00 | 0,00 | 0,00 | 0,00 | 0,00 | 0,00 | 0,00 | 0,00 |
| | Titlul IV. Subvenții | 40 | 0,00 | 0,00 | 0,00 | 0,00 | 0,00 | 0,00 | 0,00 | 0,00 | 0,00 | 0,00 | 0,00 | 0,00 | 0,00 | 0,00 |
| | Titlul V. Fonduri de rezervă | 50 | 0,00 | 0,00 | 0,00 | 0,00 | 0,00 | 0,00 | 0,00 | 0,00 | 0,00 | 0,00 | 0,00 | 0,00 | 0,00 | 0,00 |
| | Titlul VI. Transferuri între unități ale administrației | 51 | 0,00 | 0,00 | 0,00 | 0,00 | 0,00 | 0,00 | 0,00 | 0,00 | 0,00 | 0,00 | 0,00 | 0,00 | 0,00 | 0,00 |
| | Titlul VII. Alte transferuri | 55 | 0,00 | 0,00 | 0,00 | 0,00 | 0,00 | 0,00 | 0,00 | 0,00 | 0,00 | 0,00 | 0,00 | 0,00 | 0,00 | 0,00 |
| | Titlul VIII. Proiecte cu finanțare din Fonduri externe nerambursabile (FEN) postaderare | 56 | 0,00 | 0,00 | 0,00 | 0,00 | 0,00 | 0,00 | 0,00 | 0,00 | 0,00 | 0,00 | 0,00 | 0,00 | 0,00 | 0,00 |
| | Titlul IX. Asistență socială | 57 | 0,00 | 0,00 | 0,00 | 0,00 | 0,00 | 0,00 | 0,00 | 0,00 | 0,00 | 0,00 | 0,00 | 0,00 | 0,00 | 0,00 |
| | Titlul X. Alte cheltuieli | 59 | 0,00 | 0,00 | 0,00 | 0,00 | 0,00 | 0,00 | 0,00 | 0,00 | 0,00 | 0,00 | 0,00 | 0,00 | 0,00 | 0,00 |
| | Titlul XII. Active nefinanciare | 71 | 0,00 | 0,00 | 0,00 | 0,00 | 0,00 | 0,00 | 0,00 | 0,00 | 0,00 | 0,00 | 0,00 | 0,00 | 0,00 | 0,00 |
| | Titlul XIII. Active financiare | 72 | 0,00 | 0,00 | 0,00 | 0,00 | 0,00 | 0,00 | 0,00 | 0,00 | 0,00 | 0,00 | 0,00 | 0,00 | 0,00 | 0,00 |
| | Titlul XV. Împrumuturi | 80 | 0,00 | 0,00 | 0,00 | 0,00 | 0,00 | 0,00 | 0,00 | 0,00 | 0,00 | 0,00 | 0,00 | 0,00 | 0,00 | 0,00 |
| | Titlul XVI. Rambursări de credite | 81 | 0,00 | 0,00 | 0,00 | 0,00 | 0,00 | 0,00 | 0,00 | 0,00 | 0,00 | 0,00 | 0,00 | 0,00 | 0,00 | 0,00 |
| | Titlul XVII. Plăți efectuate în anii precedenți și recuperate în anul curent | 85 | 0,00 | 0,00 | 0,00 | 0,00 | 0,00 | 0,00 | 0,00 | 0,00 | 0,00 | 0,00 | 0,00 | 0,00 | 0,00 | 0,00 |
| 1.1.3 | Programe de dezvoltare regională și socială - | 80.02.01.10 | 0,00 | 0,00 | 0,00 | 0,00 | 0,00 | 0,00 | 0,00 | 0,00 | 0,00 | 0,00 | 0,00 | 0,00 | 0,00 | 0,00 |
| 1.1.4 | Alte cheltuieli pentru acțiuni generale economice și comerciale | 80.02.01.30 | 51,59 | 0,00 | 0,00 | 51,59 | 67,65 | 21,26 | -37,32 | 0,00 | 79,15 | 79,15 | 79,15 | 79,15 | 79,15 | 79,15 |
| | Titlul I. Cheltuieli de personal | 10 | 0,00 | 0,00 | 0,00 | 0,00 | 0,00 | 0,00 | 0,00 | 0,00 | 0,00 | 0,00 | 0,00 | 0,00 | 0,00 | 0,00 |
| | Titlul II. Bunuri și servicii | 20 | 0,00 | 0,00 | 0,00 | 0,00 | 0,00 | 0,00 | 0,00 | 0,00 | 0,00 | 0,00 | 0,00 | 0,00 | 0,00 | 0,00 |
| | Titlul III. Dobânzi | 30 | 0,00 | 0,00 | 0,00 | 0,00 | 0,00 | 0,00 | 0,00 | 0,00 | 0,00 | 0,00 | 0,00 | 0,00 | 0,00 | 0,00 |
| | Titlul IV. Subvenții | 40 | 0,00 | 0,00 | 0,00 | 0,00 | 0,00 | 0,00 | 0,00 | 0,00 | 0,00 | 0,00 | 0,00 | 0,00 | 0,00 | 0,00 |
| | Titlul V. Fonduri de rezervă | 50 | 0,00 | 0,00 | 0,00 | 0,00 | 0,00 | 0,00 | 0,00 | 0,00 | 0,00 | 0,00 | 0,00 | 0,00 | 0,00 | 0,00 |
| | Titlul VI. Transferuri între unități ale administrației | 51 | 51,59 | 0,00 | 0,00 | 51,59 | 67,65 | 21,26 | -37,32 | 0,00 | 79,15 | 79,15 | 79,15 | 79,15 | 79,15 | 79,15 |
| | Titlul VII. Alte transferuri | 55 | 0,00 | 0,00 | 0,00 | 0,00 | 0,00 | 0,00 | 0,00 | 0,00 | 0,00 | 0,00 | 0,00 | 0,00 | 0,00 | 0,00 |
| | Titlul VIII. Proiecte cu finanțare din Fonduri externe nerambursabile (FEN) postaderare | 56 | 0,00 | 0,00 | 0,00 | 0,00 | 0,00 | 0,00 | 0,00 | 0,00 | 0,00 | 0,00 | 0,00 | 0,00 | 0,00 | 0,00 |
| | Titlul IX. Asistență socială | 57 | 0,00 | 0,00 | 0,00 | 0,00 | 0,00 | 0,00 | 0,00 | 0,00 | 0,00 | 0,00 | 0,00 | 0,00 | 0,00 | 0,00 |
| | Titlul X. Alte cheltuieli | 59 | 0,00 | 0,00 | 0,00 | 0,00 | 0,00 | 0,00 | 0,00 | 0,00 | 0,00 | 0,00 | 0,00 | 0,00 | 0,00 | 0,00 |
| | Titlul XII. Active nefinanciare | 71 | 0,00 | 0,00 | 0,00 | 0,00 | 0,00 | 0,00 | 0,00 | 0,00 | 0,00 | 0,00 | 0,00 | 0,00 | 0,00 | 0,00 |
| | Titlul XIII. Active financiare | 72 | 0,00 | 0,00 | 0,00 | 0,00 | 0,00 | 0,00 | 0,00 | 0,00 | 0,00 | 0,00 | 0,00 | 0,00 | 0,00 | 0,00 |
| | Titlul XV. Împrumuturi | 80 | 0,00 | 0,00 | 0,00 | 0,00 | 0,00 | 0,00 | 0,00 | 0,00 | 0,00 | 0,00 | 0,00 | 0,00 | 0,00 | 0,00 |
| | Titlul XVI. Rambursări de credite | 81 | 0,00 | 0,00 | 0,00 | 0,00 | 0,00 | 0,00 | 0,00 | 0,00 | 0,00 | 0,00 | 0,00 | 0,00 | 0,00 | 0,00 |
| | Titlul XVII. Plăți efectuate în anii precedenți și recuperate în anul curent | 85 | 0,00 | 0,00 | 0,00 | 0,00 | 0,00 | 0,00 | 0,00 | 0,00 | 0,00 | 0,00 | 0,00 | 0,00 | 0,00 | 0,00 |
| 1.1.4.1 | Centrul de Studii al Consiliului Județean Harghita | 80.02.01.30 | 51,59 | 0,00 | 0,00 | 51,59 | 67,65 | 21,26 | -37,32 | 0,00 | 79,15 | 79,15 | 79,15 | 79,15 | 79,15 | 79,15 |

| Nr. crt. | DENUMIREA INDICATORILOR | Cod indicator | BUGET 2014 | | | | | | | | | | ESTIMĂRI | | |
|------------|---|-----------------|------------------|---|----------------------|--------------------|---------------|------------------------|---------------|---------------|---------------|---------------|---------------|-----------------|-------|
| | | | PREVEDERI ANUALE | | | | | PREVEDERI TRIMESTRIALE | | | | | 2015 | 2016 | 2017 |
| | | | TOTAL | din care credite bugetare destinate străngeri plăților restante | Influență rectificat | Program rectificat | Trim. I | Trim. II | Trim. III | Trim. IV | | | | | |
| | Titlul I. Cheltuieli de personal | 10 | 0,00 | 0,00 | 0,00 | 0,00 | 0,00 | 0,00 | 0,00 | 0,00 | 0,00 | 0,00 | 0,00 | 0,00 | 0,00 |
| | Titlul II. Bunuri și servicii | 20 | 0,00 | 0,00 | 0,00 | 0,00 | 0,00 | 0,00 | 0,00 | 0,00 | 0,00 | 0,00 | 0,00 | 0,00 | 0,00 |
| | Titlul III. Dobânzi | 30 | 0,00 | 0,00 | 0,00 | 0,00 | 0,00 | 0,00 | 0,00 | 0,00 | 0,00 | 0,00 | 0,00 | 0,00 | 0,00 |
| | Titlul IV. Subvenții | 40 | 0,00 | 0,00 | 0,00 | 0,00 | 0,00 | 0,00 | 0,00 | 0,00 | 0,00 | 0,00 | 0,00 | 0,00 | 0,00 |
| | Titlul V. Fonduri de rezervă | 50 | 0,00 | 0,00 | 0,00 | 0,00 | 0,00 | 0,00 | 0,00 | 0,00 | 0,00 | 0,00 | 0,00 | 0,00 | 0,00 |
| | Titlul VI. Transferuri între unități ale administrației | 51 | 51,59 | 0,00 | 0,00 | 51,59 | 67,65 | 21,26 | -37,32 | 0,00 | 79,15 | 79,15 | 79,15 | 79,15 | 79,15 |
| | Titlul VII. Alte transferuri | 55 | 0,00 | 0,00 | 0,00 | 0,00 | 0,00 | 0,00 | 0,00 | 0,00 | 0,00 | 0,00 | 0,00 | 0,00 | 0,00 |
| | Titlul VIII. Proiecte cu finanțare din Fonduri externe nerambursabile (FEN) postaderare | 56 | 0,00 | 0,00 | 0,00 | 0,00 | 0,00 | 0,00 | 0,00 | 0,00 | 0,00 | 0,00 | 0,00 | 0,00 | 0,00 |
| | Titlul IX. Asistență socială | 57 | 0,00 | 0,00 | 0,00 | 0,00 | 0,00 | 0,00 | 0,00 | 0,00 | 0,00 | 0,00 | 0,00 | 0,00 | 0,00 |
| | Titlul X. Alte cheltuieli | 59 | 0,00 | 0,00 | 0,00 | 0,00 | 0,00 | 0,00 | 0,00 | 0,00 | 0,00 | 0,00 | 0,00 | 0,00 | 0,00 |
| | Titlul XII. Active nefinanciare | 71 | 0,00 | 0,00 | 0,00 | 0,00 | 0,00 | 0,00 | 0,00 | 0,00 | 0,00 | 0,00 | 0,00 | 0,00 | 0,00 |
| | Titlul XIII. Active financiare | 72 | 0,00 | 0,00 | 0,00 | 0,00 | 0,00 | 0,00 | 0,00 | 0,00 | 0,00 | 0,00 | 0,00 | 0,00 | 0,00 |
| | Titlul XV. Împrumuturi | 80 | 0,00 | 0,00 | 0,00 | 0,00 | 0,00 | 0,00 | 0,00 | 0,00 | 0,00 | 0,00 | 0,00 | 0,00 | 0,00 |
| | Titlul XVI. Rambursări de credite | 81 | 0,00 | 0,00 | 0,00 | 0,00 | 0,00 | 0,00 | 0,00 | 0,00 | 0,00 | 0,00 | 0,00 | 0,00 | 0,00 |
| | Titlul XVII. Plăți efectuate în anii precedenți și recuperate în anul curent | 85 | 0,00 | 0,00 | 0,00 | 0,00 | 0,00 | 0,00 | 0,00 | 0,00 | 0,00 | 0,00 | 0,00 | 0,00 | 0,00 |
| 2 | AGRICULTURĂ, SILVICULTURĂ, PISCICULTURĂ ȘI VÂNĂTOARE | 83.02 | 943,80 | 0,00 | -170,00 | 773,80 | 294,31 | 233,15 | 274,15 | -27,81 | 954,11 | 992,23 | 992,23 | 1.037,00 | |
| | Titlul I. Cheltuieli de personal | 10 | 0,00 | 0,00 | 0,00 | 0,00 | 0,00 | 0,00 | 0,00 | 0,00 | 0,00 | 0,00 | 0,00 | 0,00 | |
| | Titlul II. Bunuri și servicii | 20 | 0,00 | 0,00 | 0,00 | 0,00 | 0,00 | 0,00 | 0,00 | 0,00 | 0,00 | 0,00 | 0,00 | 0,00 | |
| | Titlul III. Dobânzi | 30 | 0,00 | 0,00 | 0,00 | 0,00 | 0,00 | 0,00 | 0,00 | 0,00 | 0,00 | 0,00 | 0,00 | 0,00 | |
| | Titlul IV. Subvenții | 40 | 0,00 | 0,00 | 0,00 | 0,00 | 0,00 | 0,00 | 0,00 | 0,00 | 0,00 | 0,00 | 0,00 | 0,00 | |
| | Titlul V. Fonduri de rezervă | 50 | 0,00 | 0,00 | 0,00 | 0,00 | 0,00 | 0,00 | 0,00 | 0,00 | 0,00 | 0,00 | 0,00 | 0,00 | |
| | Titlul VI. Transferuri între unități ale administrației | 51 | 943,80 | 0,00 | -170,00 | 773,80 | 294,31 | 233,15 | 274,15 | -27,81 | 954,11 | 992,23 | 992,23 | 1.037,00 | |
| | Titlul VII. Alte transferuri | 55 | 0,00 | 0,00 | 0,00 | 0,00 | 0,00 | 0,00 | 0,00 | 0,00 | 0,00 | 0,00 | 0,00 | 0,00 | |
| | Titlul VIII. Proiecte cu finanțare din Fonduri externe nerambursabile (FEN) postaderare | 56 | 0,00 | 0,00 | 0,00 | 0,00 | 0,00 | 0,00 | 0,00 | 0,00 | 0,00 | 0,00 | 0,00 | 0,00 | |
| | Titlul IX. Asistență socială | 57 | 0,00 | 0,00 | 0,00 | 0,00 | 0,00 | 0,00 | 0,00 | 0,00 | 0,00 | 0,00 | 0,00 | 0,00 | |
| | Titlul X. Alte cheltuieli | 59 | 0,00 | 0,00 | 0,00 | 0,00 | 0,00 | 0,00 | 0,00 | 0,00 | 0,00 | 0,00 | 0,00 | 0,00 | |
| | Titlul XII. Active nefinanciare | 71 | 0,00 | 0,00 | 0,00 | 0,00 | 0,00 | 0,00 | 0,00 | 0,00 | 0,00 | 0,00 | 0,00 | 0,00 | |
| | Titlul XIII. Active financiare | 72 | 0,00 | 0,00 | 0,00 | 0,00 | 0,00 | 0,00 | 0,00 | 0,00 | 0,00 | 0,00 | 0,00 | 0,00 | |
| | Titlul XV. Împrumuturi | 80 | 0,00 | 0,00 | 0,00 | 0,00 | 0,00 | 0,00 | 0,00 | 0,00 | 0,00 | 0,00 | 0,00 | 0,00 | |
| | Titlul XVI. Rambursări de credite | 81 | 0,00 | 0,00 | 0,00 | 0,00 | 0,00 | 0,00 | 0,00 | 0,00 | 0,00 | 0,00 | 0,00 | 0,00 | |
| | Titlul XVII. Plăți efectuate în anii precedenți și recuperate în anul curent | 85 | 0,00 | 0,00 | 0,00 | 0,00 | 0,00 | 0,00 | 0,00 | 0,00 | 0,00 | 0,00 | 0,00 | 0,00 | |
| 2.1 | Agricultură | 83.02.03 | 943,80 | 0,00 | -170,00 | 773,80 | 294,31 | 233,15 | 274,15 | -27,81 | 954,11 | 992,23 | 992,23 | 1.037,00 | |
| | Titlul I. Cheltuieli de personal | 10 | 0,00 | 0,00 | 0,00 | 0,00 | 0,00 | 0,00 | 0,00 | 0,00 | 0,00 | 0,00 | 0,00 | 0,00 | |
| | Titlul II. Bunuri și servicii | 20 | 0,00 | 0,00 | 0,00 | 0,00 | 0,00 | 0,00 | 0,00 | 0,00 | 0,00 | 0,00 | 0,00 | 0,00 | |
| | Titlul III. Dobânzi | 30 | 0,00 | 0,00 | 0,00 | 0,00 | 0,00 | 0,00 | 0,00 | 0,00 | 0,00 | 0,00 | 0,00 | 0,00 | |

| Nr. crt. | DENUMIREA INDICATORILOR | Cod indicator | BUGET 2014 | | | | | | ESTIMĂRI | | | | |
|--------------|---|--------------------|------------------|---|-----------------|------------------------|-----------------|------------------|------------------|------------------|-----------------|-----------------|-----------------|
| | | | PREVEDERI ANUALE | | | PREVEDERI TRIMESTRIALE | | | 2015 | 2016 | 2017 | | |
| | | | TOTAL | din care credite bugetare destinate stingerii plășilor restante | Influență | Program rectificat | Trim. I | Trim. II | | | | Trim. III | Trim. IV |
| | Titlul IV. Subvenții | 40 | 0,00 | 0,00 | 0,00 | 0,00 | 0,00 | 0,00 | 0,00 | 0,00 | 0,00 | 0,00 | 0,00 |
| | Titlul V. Fonduri de rezervă | 50 | 0,00 | 0,00 | 0,00 | 0,00 | 0,00 | 0,00 | 0,00 | 0,00 | 0,00 | 0,00 | 0,00 |
| | Titlul VI. Transferuri între unități ale administrației | 51 | 943,80 | 0,00 | -170,00 | 773,80 | 294,31 | 233,15 | 274,15 | -27,81 | 954,11 | 992,23 | 1.037,00 |
| | Titlul VII. Alte transferuri | 55 | 0,00 | 0,00 | 0,00 | 0,00 | 0,00 | 0,00 | 0,00 | 0,00 | 0,00 | 0,00 | 0,00 |
| | Titlul VIII. Proiecte cu finanțare din Fonduri externe nerambursabile (FEN) postaderare | 56 | 0,00 | 0,00 | 0,00 | 0,00 | 0,00 | 0,00 | 0,00 | 0,00 | 0,00 | 0,00 | 0,00 |
| | Titlul IX. Asistență socială | 57 | 0,00 | 0,00 | 0,00 | 0,00 | 0,00 | 0,00 | 0,00 | 0,00 | 0,00 | 0,00 | 0,00 |
| | Titlul X. Alte cheltuieli | 59 | 0,00 | 0,00 | 0,00 | 0,00 | 0,00 | 0,00 | 0,00 | 0,00 | 0,00 | 0,00 | 0,00 |
| | Titlul XII. Active nefinanciare | 71 | 0,00 | 0,00 | 0,00 | 0,00 | 0,00 | 0,00 | 0,00 | 0,00 | 0,00 | 0,00 | 0,00 |
| | Titlul XIII. Active financiare | 72 | 0,00 | 0,00 | 0,00 | 0,00 | 0,00 | 0,00 | 0,00 | 0,00 | 0,00 | 0,00 | 0,00 |
| | Titlul XV. Împrumuturi | 80 | 0,00 | 0,00 | 0,00 | 0,00 | 0,00 | 0,00 | 0,00 | 0,00 | 0,00 | 0,00 | 0,00 |
| | Titlul XVI. Rambursări de credite | 81 | 0,00 | 0,00 | 0,00 | 0,00 | 0,00 | 0,00 | 0,00 | 0,00 | 0,00 | 0,00 | 0,00 |
| | Titlul XVII. Plăți efectuate în anii precedenți și recuperate în anul curent | 85 | 0,00 | 0,00 | 0,00 | 0,00 | 0,00 | 0,00 | 0,00 | 0,00 | 0,00 | 0,00 | 0,00 |
| 2.1.1 | Camera Agricolă a Judeșului Harghita | 83.02.03.07 | 943,80 | 0,00 | -170,00 | 773,80 | 294,31 | 233,15 | 274,15 | -27,81 | 954,11 | 992,23 | 1.037,00 |
| | Titlul I. Cheltuieli de personal | 10 | 0,00 | 0,00 | 0,00 | 0,00 | 0,00 | 0,00 | 0,00 | 0,00 | 0,00 | 0,00 | 0,00 |
| | Titlul II. Bunuri și servicii | 20 | 0,00 | 0,00 | 0,00 | 0,00 | 0,00 | 0,00 | 0,00 | 0,00 | 0,00 | 0,00 | 0,00 |
| | Titlul III. Dobânzi | 30 | 0,00 | 0,00 | 0,00 | 0,00 | 0,00 | 0,00 | 0,00 | 0,00 | 0,00 | 0,00 | 0,00 |
| | Titlul IV. Subvenții | 40 | 0,00 | 0,00 | 0,00 | 0,00 | 0,00 | 0,00 | 0,00 | 0,00 | 0,00 | 0,00 | 0,00 |
| | Titlul V. Fonduri de rezervă | 50 | 0,00 | 0,00 | 0,00 | 0,00 | 0,00 | 0,00 | 0,00 | 0,00 | 0,00 | 0,00 | 0,00 |
| | Titlul VI. Transferuri între unități ale administrației | 51 | 943,80 | 0,00 | -170,00 | 773,80 | 294,31 | 233,15 | 274,15 | -27,81 | 954,11 | 992,23 | 1.037,00 |
| | Titlul VII. Alte transferuri | 55 | 0,00 | 0,00 | 0,00 | 0,00 | 0,00 | 0,00 | 0,00 | 0,00 | 0,00 | 0,00 | 0,00 |
| | Titlul VIII. Proiecte cu finanțare din Fonduri externe nerambursabile (FEN) postaderare | 56 | 0,00 | 0,00 | 0,00 | 0,00 | 0,00 | 0,00 | 0,00 | 0,00 | 0,00 | 0,00 | 0,00 |
| | Titlul IX. Asistență socială | 57 | 0,00 | 0,00 | 0,00 | 0,00 | 0,00 | 0,00 | 0,00 | 0,00 | 0,00 | 0,00 | 0,00 |
| | Titlul X. Alte cheltuieli | 59 | 0,00 | 0,00 | 0,00 | 0,00 | 0,00 | 0,00 | 0,00 | 0,00 | 0,00 | 0,00 | 0,00 |
| | Titlul XII. Active nefinanciare | 71 | 0,00 | 0,00 | 0,00 | 0,00 | 0,00 | 0,00 | 0,00 | 0,00 | 0,00 | 0,00 | 0,00 |
| | Titlul XIII. Active financiare | 72 | 0,00 | 0,00 | 0,00 | 0,00 | 0,00 | 0,00 | 0,00 | 0,00 | 0,00 | 0,00 | 0,00 |
| | Titlul XV. Împrumuturi | 80 | 0,00 | 0,00 | 0,00 | 0,00 | 0,00 | 0,00 | 0,00 | 0,00 | 0,00 | 0,00 | 0,00 |
| | Titlul XVI. Rambursări de credite | 81 | 0,00 | 0,00 | 0,00 | 0,00 | 0,00 | 0,00 | 0,00 | 0,00 | 0,00 | 0,00 | 0,00 |
| | Titlul XVII. Plăți efectuate în anii precedenți și recuperate în anul curent | 85 | 0,00 | 0,00 | 0,00 | 0,00 | 0,00 | 0,00 | 0,00 | 0,00 | 0,00 | 0,00 | 0,00 |
| 3 | TRANSPORTURI | 84.02 | 48.401,76 | 13,87 | 1.197,00 | 49.598,76 | 2.528,78 | 17.826,24 | 12.585,87 | 16.657,87 | 9.390,00 | 9.625,00 | 9.846,00 |
| | Titlul I. Cheltuieli de personal | 10 | 0,00 | 0,00 | 0,00 | 0,00 | 0,00 | 0,00 | 0,00 | 0,00 | 0,00 | 0,00 | 0,00 |
| | Titlul II. Bunuri și servicii | 20 | 6.368,52 | 0,00 | 0,00 | 6.368,52 | 1.500,00 | 1.200,00 | 1.750,00 | 1.918,52 | 4.000,00 | 4.000,00 | 4.000,00 |
| | Titlul III. Dobânzi | 30 | 0,00 | 0,00 | 0,00 | 0,00 | 0,00 | 0,00 | 0,00 | 0,00 | 0,00 | 0,00 | 0,00 |
| | Titlul IV. Subvenții | 40 | 0,00 | 0,00 | 0,00 | 0,00 | 0,00 | 0,00 | 0,00 | 0,00 | 0,00 | 0,00 | 0,00 |
| | Titlul V. Fonduri de rezervă | 50 | 0,00 | 0,00 | 0,00 | 0,00 | 0,00 | 0,00 | 0,00 | 0,00 | 0,00 | 0,00 | 0,00 |
| | Titlul VI. Transferuri între unități ale administrației | 51 | 0,00 | 0,00 | 0,00 | 0,00 | 0,00 | 0,00 | 0,00 | 0,00 | 0,00 | 0,00 | 0,00 |

| Nr. crt. | DENUMIREA INDICATORILOR | Cod indicator | BUGET 2014 | | | | | | | | | | ESTIMĂRI | | |
|--------------|---|--------------------|------------------|---|----------------------|------------------|-----------------|------------------------|------------------|------------------|-----------------|-----------------|-----------------|-----------------|-----------------|
| | | | PREVEDERI ANUALE | | | | | PREVEDERI TRIMESTRIALE | | | | | 2015 | 2016 | 2017 |
| | | | TOTAL | din care credite bugetare destinate stingerii plăților restante | Influență rectificat | Trim. I | Trim. II | Trim. III | Trim. IV | | | | | | |
| | Titlul VII. Alte transferuri | 55 | 1.796,50 | 0,00 | 1.796,50 | 0,00 | 1.796,50 | 0,00 | 0,00 | 0,00 | 0,00 | 0,00 | 0,00 | 0,00 | 0,00 |
| | Titlul VIII. Proiecte cu finanțare din Fonduri externe nerambursabile (FEN) postaderare | 56 | 19.622,61 | 0,00 | 19.622,61 | 607,85 | 3.039,24 | 8.607,73 | 7.367,79 | 0,00 | 0,00 | 0,00 | 0,00 | 0,00 | 0,00 |
| | Titlul IX. Asistență socială | 57 | 0,00 | 0,00 | 0,00 | 0,00 | 0,00 | 0,00 | 0,00 | 0,00 | 0,00 | 0,00 | 0,00 | 0,00 | 0,00 |
| | Titlul X. Alte cheltuieli | 59 | 0,00 | 0,00 | 0,00 | 0,00 | 0,00 | 0,00 | 0,00 | 0,00 | 0,00 | 0,00 | 0,00 | 0,00 | 0,00 |
| | Titlul XII. Active nefinanciare | 71 | 20.614,13 | 13,87 | 1.197,00 | 21.811,13 | 420,93 | 11.790,50 | 2.228,14 | 7.371,56 | 5.390,00 | 5.625,00 | 5.846,00 | 5.846,00 | 5.846,00 |
| | Titlul XIII. Active financiare | 72 | 0,00 | 0,00 | 0,00 | 0,00 | 0,00 | 0,00 | 0,00 | 0,00 | 0,00 | 0,00 | 0,00 | 0,00 | 0,00 |
| | Titlul XV. Împrumuturi | 80 | 0,00 | 0,00 | 0,00 | 0,00 | 0,00 | 0,00 | 0,00 | 0,00 | 0,00 | 0,00 | 0,00 | 0,00 | 0,00 |
| | Titlul XVI. Rambursări de credite | 81 | 0,00 | 0,00 | 0,00 | 0,00 | 0,00 | 0,00 | 0,00 | 0,00 | 0,00 | 0,00 | 0,00 | 0,00 | 0,00 |
| | Titlul XVII. Plăți efectuate în anii precedenți și recuperate în anul curent | 85 | 0,00 | 0,00 | 0,00 | 0,00 | 0,00 | 0,00 | 0,00 | 0,00 | 0,00 | 0,00 | 0,00 | 0,00 | 0,00 |
| 3.1 | Transport rutier | 84.02.03 | 48.401,76 | 13,87 | 1.197,00 | 49.598,76 | 2.528,78 | 17.826,24 | 12.585,87 | 16.657,87 | 9.390,00 | 9.625,00 | 9.846,00 | 9.846,00 | 9.846,00 |
| | Titlul I. Cheltuieli de personal | 10 | 0,00 | 0,00 | 0,00 | 0,00 | 0,00 | 0,00 | 0,00 | 0,00 | 0,00 | 0,00 | 0,00 | 0,00 | 0,00 |
| | Titlul II. Bunuri și servicii | 20 | 6.368,52 | 0,00 | 0,00 | 6.368,52 | 1.500,00 | 1.200,00 | 1.750,00 | 1.918,52 | 4.000,00 | 4.000,00 | 4.000,00 | 4.000,00 | 4.000,00 |
| | Titlul III. Dobânzi | 30 | 0,00 | 0,00 | 0,00 | 0,00 | 0,00 | 0,00 | 0,00 | 0,00 | 0,00 | 0,00 | 0,00 | 0,00 | 0,00 |
| | Titlul IV. Subvenții | 40 | 0,00 | 0,00 | 0,00 | 0,00 | 0,00 | 0,00 | 0,00 | 0,00 | 0,00 | 0,00 | 0,00 | 0,00 | 0,00 |
| | Titlul V. Fonduri de rezervă | 50 | 0,00 | 0,00 | 0,00 | 0,00 | 0,00 | 0,00 | 0,00 | 0,00 | 0,00 | 0,00 | 0,00 | 0,00 | 0,00 |
| | Titlul VI. Transferuri între unități ale administrației | 51 | 0,00 | 0,00 | 0,00 | 0,00 | 0,00 | 0,00 | 0,00 | 0,00 | 0,00 | 0,00 | 0,00 | 0,00 | 0,00 |
| | Titlul VII. Alte transferuri | 55 | 1.796,50 | 0,00 | 0,00 | 1.796,50 | 0,00 | 1.796,50 | 0,00 | 0,00 | 0,00 | 0,00 | 0,00 | 0,00 | 0,00 |
| | Titlul VIII. Proiecte cu finanțare din Fonduri externe nerambursabile (FEN) postaderare | 56 | 19.622,61 | 0,00 | 0,00 | 19.622,61 | 607,85 | 3.039,24 | 8.607,73 | 7.367,79 | 0,00 | 0,00 | 0,00 | 0,00 | 0,00 |
| | Titlul IX. Asistență socială | 57 | 0,00 | 0,00 | 0,00 | 0,00 | 0,00 | 0,00 | 0,00 | 0,00 | 0,00 | 0,00 | 0,00 | 0,00 | 0,00 |
| | Titlul X. Alte cheltuieli | 59 | 0,00 | 0,00 | 0,00 | 0,00 | 0,00 | 0,00 | 0,00 | 0,00 | 0,00 | 0,00 | 0,00 | 0,00 | 0,00 |
| | Titlul XII. Active nefinanciare | 71 | 20.614,13 | 13,87 | 1.197,00 | 21.811,13 | 420,93 | 11.790,50 | 2.228,14 | 7.371,56 | 5.390,00 | 5.625,00 | 5.846,00 | 5.846,00 | 5.846,00 |
| | Titlul XIII. Active financiare | 72 | 0,00 | 0,00 | 0,00 | 0,00 | 0,00 | 0,00 | 0,00 | 0,00 | 0,00 | 0,00 | 0,00 | 0,00 | 0,00 |
| | Titlul XV. Împrumuturi | 80 | 0,00 | 0,00 | 0,00 | 0,00 | 0,00 | 0,00 | 0,00 | 0,00 | 0,00 | 0,00 | 0,00 | 0,00 | 0,00 |
| | Titlul XVI. Rambursări de credite | 81 | 0,00 | 0,00 | 0,00 | 0,00 | 0,00 | 0,00 | 0,00 | 0,00 | 0,00 | 0,00 | 0,00 | 0,00 | 0,00 |
| | Titlul XVII. Plăți efectuate în anii precedenți și recuperate în anul curent | 85 | 0,00 | 0,00 | 0,00 | 0,00 | 0,00 | 0,00 | 0,00 | 0,00 | 0,00 | 0,00 | 0,00 | 0,00 | 0,00 |
| 3.1.1 | Drumuri și poduri | 84.02.03.01 | 28.779,15 | 13,87 | 1.197,00 | 29.976,15 | 1.920,93 | 14.787,00 | 3.978,14 | 9.290,08 | 9.390,08 | 9.625,00 | 9.846,00 | 9.846,00 | 9.846,00 |
| | Titlul I. Cheltuieli de personal | 10 | 0,00 | 0,00 | 0,00 | 0,00 | 0,00 | 0,00 | 0,00 | 0,00 | 0,00 | 0,00 | 0,00 | 0,00 | 0,00 |
| | Titlul II. Bunuri și servicii | 20 | 6.368,52 | 0,00 | 0,00 | 6.368,52 | 1.500,00 | 1.200,00 | 1.750,00 | 1.918,52 | 4.000,00 | 4.000,00 | 4.000,00 | 4.000,00 | 4.000,00 |
| | Titlul III. Dobânzi | 30 | 0,00 | 0,00 | 0,00 | 0,00 | 0,00 | 0,00 | 0,00 | 0,00 | 0,00 | 0,00 | 0,00 | 0,00 | 0,00 |
| | Titlul IV. Subvenții | 40 | 0,00 | 0,00 | 0,00 | 0,00 | 0,00 | 0,00 | 0,00 | 0,00 | 0,00 | 0,00 | 0,00 | 0,00 | 0,00 |
| | Titlul V. Fonduri de rezervă | 50 | 0,00 | 0,00 | 0,00 | 0,00 | 0,00 | 0,00 | 0,00 | 0,00 | 0,00 | 0,00 | 0,00 | 0,00 | 0,00 |
| | Titlul VI. Transferuri între unități ale administrației | 51 | 0,00 | 0,00 | 0,00 | 0,00 | 0,00 | 0,00 | 0,00 | 0,00 | 0,00 | 0,00 | 0,00 | 0,00 | 0,00 |
| | Titlul VII. Alte transferuri | 55 | 1.796,50 | 0,00 | 0,00 | 1.796,50 | 0,00 | 1.796,50 | 0,00 | 0,00 | 0,00 | 0,00 | 0,00 | 0,00 | 0,00 |
| | Titlul VIII. Proiecte cu finanțare din Fonduri externe nerambursabile (FEN) postaderare | 56 | 0,00 | 0,00 | 0,00 | 0,00 | 0,00 | 0,00 | 0,00 | 0,00 | 0,00 | 0,00 | 0,00 | 0,00 | 0,00 |
| | Titlul IX. Asistență socială | 57 | 0,00 | 0,00 | 0,00 | 0,00 | 0,00 | 0,00 | 0,00 | 0,00 | 0,00 | 0,00 | 0,00 | 0,00 | 0,00 |

| Nr. crt. | DENUMIREA INDICATORILOR | Cod indicator | BUGET 2014 | | | | | | ESTIMĂRI | | | | | | |
|--------------|---|--------------------|------------------|--|--------------------|------------------------|---------------|-----------------|-----------------|-----------------|---------------|---------------|---------------|---------------|---------------|
| | | | PREVEDERI ANUALE | | | PREVEDERI TRIMESTRIALE | | | 2015 | 2016 | 2017 | | | | |
| | | | TOTAL | Influență | Program rectificat | Trim. I | Trim. II | Trim. III | | | | Trim. IV | | | |
| | | | | din care credite bugetare destinate stringenți plăților restante | | | | | | | | | | | |
| | Titlul X. Alte cheltuieli | 59 | 0,00 | 0,00 | 0,00 | 0,00 | 0,00 | 0,00 | 0,00 | 0,00 | 0,00 | 0,00 | 0,00 | 0,00 | 0,00 |
| | Titlul XII. Active nefinanciare | 71 | 20.614,13 | 13,87 | 1.197,00 | 21.811,13 | 420,93 | 11.790,50 | 2.228,14 | 7.371,56 | 5.390,00 | 5.625,00 | 5.846,00 | 0,00 | 0,00 |
| | Titlul XIII. Active financiare | 72 | 0,00 | 0,00 | 0,00 | 0,00 | 0,00 | 0,00 | 0,00 | 0,00 | 0,00 | 0,00 | 0,00 | 0,00 | 0,00 |
| | Titlul XV. Împrumuturi | 80 | 0,00 | 0,00 | 0,00 | 0,00 | 0,00 | 0,00 | 0,00 | 0,00 | 0,00 | 0,00 | 0,00 | 0,00 | 0,00 |
| | Titlul XVI. Rambursări de credite | 81 | 0,00 | 0,00 | 0,00 | 0,00 | 0,00 | 0,00 | 0,00 | 0,00 | 0,00 | 0,00 | 0,00 | 0,00 | 0,00 |
| | Titlul XVII. Plăți efectuate în anii precedenți și recuperate în anul curent | 85 | 0,00 | 0,00 | 0,00 | 0,00 | 0,00 | 0,00 | 0,00 | 0,00 | 0,00 | 0,00 | 0,00 | 0,00 | 0,00 |
| 3.1.2 | Proiect POR Reabilitare DJ 132 | 84.02.03.01 | 19.622,61 | 0,00 | 0,00 | 19.622,61 | 607,85 | 3.039,24 | 8.607,73 | 7.367,79 | 0,00 | 0,00 | 0,00 | 0,00 | 0,00 |
| | Titlul I. Cheltuieli de personal | 10 | 0,00 | 0,00 | 0,00 | 0,00 | 0,00 | 0,00 | 0,00 | 0,00 | 0,00 | 0,00 | 0,00 | 0,00 | 0,00 |
| | Titlul II. Bunuri și servicii | 20 | 0,00 | 0,00 | 0,00 | 0,00 | 0,00 | 0,00 | 0,00 | 0,00 | 0,00 | 0,00 | 0,00 | 0,00 | 0,00 |
| | Titlul III. Dobânzi | 30 | 0,00 | 0,00 | 0,00 | 0,00 | 0,00 | 0,00 | 0,00 | 0,00 | 0,00 | 0,00 | 0,00 | 0,00 | 0,00 |
| | Titlul IV. Subvenții | 40 | 0,00 | 0,00 | 0,00 | 0,00 | 0,00 | 0,00 | 0,00 | 0,00 | 0,00 | 0,00 | 0,00 | 0,00 | 0,00 |
| | Titlul V. Fonduri de rezervă | 50 | 0,00 | 0,00 | 0,00 | 0,00 | 0,00 | 0,00 | 0,00 | 0,00 | 0,00 | 0,00 | 0,00 | 0,00 | 0,00 |
| | Titlul VI. Transferuri între unități ale administrației | 51 | 0,00 | 0,00 | 0,00 | 0,00 | 0,00 | 0,00 | 0,00 | 0,00 | 0,00 | 0,00 | 0,00 | 0,00 | 0,00 |
| | Titlul VII. Alte transferuri | 55 | 0,00 | 0,00 | 0,00 | 0,00 | 0,00 | 0,00 | 0,00 | 0,00 | 0,00 | 0,00 | 0,00 | 0,00 | 0,00 |
| | Titlul VIII. Proiecte cu finanțare din Fonduri externe nerambursabile (FEN) postaderare | 56 | 19.622,61 | 0,00 | 0,00 | 19.622,61 | 607,85 | 3.039,24 | 8.607,73 | 7.367,79 | 0,00 | 0,00 | 0,00 | 0,00 | 0,00 |
| | Titlul IX. Asistență socială | 57 | 0,00 | 0,00 | 0,00 | 0,00 | 0,00 | 0,00 | 0,00 | 0,00 | 0,00 | 0,00 | 0,00 | 0,00 | 0,00 |
| | Titlul X. Alte cheltuieli | 59 | 0,00 | 0,00 | 0,00 | 0,00 | 0,00 | 0,00 | 0,00 | 0,00 | 0,00 | 0,00 | 0,00 | 0,00 | 0,00 |
| | Titlul XII. Active nefinanciare | 71 | 0,00 | 0,00 | 0,00 | 0,00 | 0,00 | 0,00 | 0,00 | 0,00 | 0,00 | 0,00 | 0,00 | 0,00 | 0,00 |
| | Titlul XIII. Active financiare | 72 | 0,00 | 0,00 | 0,00 | 0,00 | 0,00 | 0,00 | 0,00 | 0,00 | 0,00 | 0,00 | 0,00 | 0,00 | 0,00 |
| | Titlul XV. Împrumuturi | 80 | 0,00 | 0,00 | 0,00 | 0,00 | 0,00 | 0,00 | 0,00 | 0,00 | 0,00 | 0,00 | 0,00 | 0,00 | 0,00 |
| | Titlul XVI. Rambursări de credite | 81 | 0,00 | 0,00 | 0,00 | 0,00 | 0,00 | 0,00 | 0,00 | 0,00 | 0,00 | 0,00 | 0,00 | 0,00 | 0,00 |
| | Titlul XVII. Plăți efectuate în anii precedenți și recuperate în anul curent | 85 | 0,00 | 0,00 | 0,00 | 0,00 | 0,00 | 0,00 | 0,00 | 0,00 | 0,00 | 0,00 | 0,00 | 0,00 | 0,00 |
| 3.2 | Alte cheltuieli în domeniul transporturilor | 84.02.50 | 211,00 | 0,00 | 0,00 | 211,00 | 11,00 | 126,50 | 42,00 | 31,50 | 290,00 | 290,00 | 290,00 | 290,00 | 290,00 |
| 4 | ALTE ACTIUNI ECONOMICE | 87.02 | 211,00 | 0,00 | 0,00 | 211,00 | 1,00 | 6,50 | 6,00 | 6,00 | 6,00 | 6,00 | 6,00 | 6,00 | 6,00 |
| | Titlul I. Cheltuieli de personal | 10 | 1,00 | 0,00 | 0,00 | 1,00 | 1,00 | 0,00 | 0,50 | 0,50 | 0,00 | 0,00 | 0,00 | 0,00 | 0,00 |
| | Titlul II. Bunuri și servicii | 20 | 59,00 | 0,00 | 0,00 | 59,00 | 11,00 | 36,00 | 1,50 | 10,50 | 154,00 | 154,00 | 154,00 | 154,00 | 154,00 |
| | Titlul III. Dobânzi | 30 | 0,00 | 0,00 | 0,00 | 0,00 | 0,00 | 0,00 | 0,00 | 0,00 | 0,00 | 0,00 | 0,00 | 0,00 | 0,00 |
| | Titlul IV. Subvenții | 40 | 0,00 | 0,00 | 0,00 | 0,00 | 0,00 | 0,00 | 0,00 | 0,00 | 0,00 | 0,00 | 0,00 | 0,00 | 0,00 |
| | Titlul V. Fonduri de rezervă | 50 | 0,00 | 0,00 | 0,00 | 0,00 | 0,00 | 0,00 | 0,00 | 0,00 | 0,00 | 0,00 | 0,00 | 0,00 | 0,00 |
| | Titlul VI. Transferuri între unități ale administrației | 51 | 0,00 | 0,00 | 0,00 | 0,00 | 0,00 | 0,00 | 0,00 | 0,00 | 0,00 | 0,00 | 0,00 | 0,00 | 0,00 |
| | Titlul VII. Alte transferuri | 55 | 0,00 | 0,00 | 0,00 | 0,00 | 0,00 | 0,00 | 0,00 | 0,00 | 0,00 | 0,00 | 0,00 | 0,00 | 0,00 |
| | Titlul VIII. Proiecte cu finanțare din Fonduri externe nerambursabile (FEN) postaderare | 56 | 0,00 | 0,00 | 0,00 | 0,00 | 0,00 | 0,00 | 0,00 | 0,00 | 0,00 | 0,00 | 0,00 | 0,00 | 0,00 |
| | Titlul IX. Asistență socială | 57 | 0,00 | 0,00 | 0,00 | 0,00 | 0,00 | 0,00 | 0,00 | 0,00 | 0,00 | 0,00 | 0,00 | 0,00 | 0,00 |
| | Titlul X. Alte cheltuieli | 59 | 141,00 | 0,00 | 0,00 | 141,00 | 0,00 | 90,00 | 40,00 | 11,00 | 130,00 | 130,00 | 130,00 | 130,00 | 130,00 |
| | Titlul XII. Active nefinanciare | 71 | 10,00 | 0,00 | 0,00 | 10,00 | 0,00 | 0,00 | 0,00 | 10,00 | 0,00 | 0,00 | 0,00 | 0,00 | 0,00 |
| | Titlul XIII. Active financiare | 72 | 0,00 | 0,00 | 0,00 | 0,00 | 0,00 | 0,00 | 0,00 | 0,00 | 0,00 | 0,00 | 0,00 | 0,00 | 0,00 |
| | Titlul XV. Împrumuturi | 80 | 0,00 | 0,00 | 0,00 | 0,00 | 0,00 | 0,00 | 0,00 | 0,00 | 0,00 | 0,00 | 0,00 | 0,00 | 0,00 |

| Nr. crt. | DENUMIREA INDICATORILOR | Cod indicator | BUGET 2014 | | | | | | | | | | ESTIMĂRI | | |
|------------|---|-----------------|------------------|-------------|--------------------|------------------------|--------------|--------------|--------------|---------------|---------------|---------------|---------------|---------------|---------------|
| | | | PREVEDERI ANUALE | | | PREVEDERI TRIMESTRIALE | | | | | | | 2015 | 2016 | 2017 |
| | | | TOTAL | Influență | Program rectificat | Trim. I | Trim. II | Trim. III | Trim. IV | | | | | | |
| | Titlul XVI. Rambursări de credite | 81 | 0,00 | 0,00 | 0,00 | 0,00 | 0,00 | 0,00 | 0,00 | 0,00 | 0,00 | 0,00 | 0,00 | 0,00 | 0,00 |
| | Titlul XVII. Plăți efectuate în anii precedenți și recuperate în anul curent | 85 | 0,00 | 0,00 | 0,00 | 0,00 | 0,00 | 0,00 | 0,00 | 0,00 | 0,00 | 0,00 | 0,00 | 0,00 | 0,00 |
| 4.1 | Turism - Programe conform Anexa, Active nefinanciare | 87.02.04 | 161,00 | 0,00 | 161,00 | 11,00 | 76,50 | 42,00 | 31,50 | 290,00 | 290,00 | 290,00 | 290,00 | 290,00 | 290,00 |
| | Titlul I. Cheltuieli de personal | 10 | 1,00 | 0,00 | 1,00 | 0,00 | 0,50 | 0,00 | 0,00 | 6,00 | 6,00 | 6,00 | 6,00 | 6,00 | 6,00 |
| | Titlul II. Bunuri și servicii | 20 | 59,00 | 0,00 | 59,00 | 11,00 | 36,00 | 1,50 | 10,50 | 154,00 | 154,00 | 154,00 | 154,00 | 154,00 | 154,00 |
| | Titlul III. Dobânzi | 30 | 0,00 | 0,00 | 0,00 | 0,00 | 0,00 | 0,00 | 0,00 | 0,00 | 0,00 | 0,00 | 0,00 | 0,00 | 0,00 |
| | Titlul IV. Subvenții | 40 | 0,00 | 0,00 | 0,00 | 0,00 | 0,00 | 0,00 | 0,00 | 0,00 | 0,00 | 0,00 | 0,00 | 0,00 | 0,00 |
| | Titlul V. Fonduri de rezervă | 50 | 0,00 | 0,00 | 0,00 | 0,00 | 0,00 | 0,00 | 0,00 | 0,00 | 0,00 | 0,00 | 0,00 | 0,00 | 0,00 |
| | Titlul VI. Transferuri între unități ale administrației | 51 | 0,00 | 0,00 | 0,00 | 0,00 | 0,00 | 0,00 | 0,00 | 0,00 | 0,00 | 0,00 | 0,00 | 0,00 | 0,00 |
| | Titlul VII. Alte transferuri | 55 | 0,00 | 0,00 | 0,00 | 0,00 | 0,00 | 0,00 | 0,00 | 0,00 | 0,00 | 0,00 | 0,00 | 0,00 | 0,00 |
| | Titlul VIII. Proiecte cu finanțare din Fonduri externe nerambursabile (FEN) postaderare | 56 | 0,00 | 0,00 | 0,00 | 0,00 | 0,00 | 0,00 | 0,00 | 0,00 | 0,00 | 0,00 | 0,00 | 0,00 | 0,00 |
| | Titlul IX. Asistență socială | 57 | 0,00 | 0,00 | 0,00 | 0,00 | 0,00 | 0,00 | 0,00 | 0,00 | 0,00 | 0,00 | 0,00 | 0,00 | 0,00 |
| | Titlul X. Alte cheltuieli | 59 | 91,00 | 0,00 | 91,00 | 0,00 | 40,00 | 40,00 | 11,00 | 130,00 | 130,00 | 130,00 | 130,00 | 130,00 | 130,00 |
| | Titlul XII. Active nefinanciare | 71 | 10,00 | 0,00 | 10,00 | 0,00 | 0,00 | 0,00 | 0,00 | 0,00 | 0,00 | 0,00 | 0,00 | 0,00 | 0,00 |
| | Titlul XIII. Active financiare | 72 | 0,00 | 0,00 | 0,00 | 0,00 | 0,00 | 0,00 | 0,00 | 0,00 | 0,00 | 0,00 | 0,00 | 0,00 | 0,00 |
| | Titlul XV. Împrumuturi | 80 | 0,00 | 0,00 | 0,00 | 0,00 | 0,00 | 0,00 | 0,00 | 0,00 | 0,00 | 0,00 | 0,00 | 0,00 | 0,00 |
| | Titlul XVI. Rambursări de credite | 81 | 0,00 | 0,00 | 0,00 | 0,00 | 0,00 | 0,00 | 0,00 | 0,00 | 0,00 | 0,00 | 0,00 | 0,00 | 0,00 |
| | Titlul XVII. Plăți efectuate în anii precedenți și recuperate în anul curent | 85 | 0,00 | 0,00 | 0,00 | 0,00 | 0,00 | 0,00 | 0,00 | 0,00 | 0,00 | 0,00 | 0,00 | 0,00 | 0,00 |
| 4.2 | Alte acțiuni economice | 87.02.50 | 50,00 | 0,00 | 50,00 | 0,00 | 50,00 | 0,00 | 0,00 | 0,00 | 0,00 | 0,00 | 0,00 | 0,00 | 0,00 |
| | Titlul I. Cheltuieli de personal | 10 | 0,00 | 0,00 | 0,00 | 0,00 | 0,00 | 0,00 | 0,00 | 0,00 | 0,00 | 0,00 | 0,00 | 0,00 | 0,00 |
| | Titlul II. Bunuri și servicii | 20 | 0,00 | 0,00 | 0,00 | 0,00 | 0,00 | 0,00 | 0,00 | 0,00 | 0,00 | 0,00 | 0,00 | 0,00 | 0,00 |
| | Titlul III. Dobânzi | 30 | 0,00 | 0,00 | 0,00 | 0,00 | 0,00 | 0,00 | 0,00 | 0,00 | 0,00 | 0,00 | 0,00 | 0,00 | 0,00 |
| | Titlul IV. Subvenții | 40 | 0,00 | 0,00 | 0,00 | 0,00 | 0,00 | 0,00 | 0,00 | 0,00 | 0,00 | 0,00 | 0,00 | 0,00 | 0,00 |
| | Titlul V. Fonduri de rezervă | 50 | 0,00 | 0,00 | 0,00 | 0,00 | 0,00 | 0,00 | 0,00 | 0,00 | 0,00 | 0,00 | 0,00 | 0,00 | 0,00 |
| | Titlul VI. Transferuri între unități ale administrației | 51 | 0,00 | 0,00 | 0,00 | 0,00 | 0,00 | 0,00 | 0,00 | 0,00 | 0,00 | 0,00 | 0,00 | 0,00 | 0,00 |
| | Titlul VII. Alte transferuri | 55 | 0,00 | 0,00 | 0,00 | 0,00 | 0,00 | 0,00 | 0,00 | 0,00 | 0,00 | 0,00 | 0,00 | 0,00 | 0,00 |
| | Titlul VIII. Proiecte cu finanțare din Fonduri externe nerambursabile (FEN) postaderare | 56 | 0,00 | 0,00 | 0,00 | 0,00 | 0,00 | 0,00 | 0,00 | 0,00 | 0,00 | 0,00 | 0,00 | 0,00 | 0,00 |
| | Titlul IX. Asistență socială | 57 | 0,00 | 0,00 | 0,00 | 0,00 | 0,00 | 0,00 | 0,00 | 0,00 | 0,00 | 0,00 | 0,00 | 0,00 | 0,00 |
| | Titlul X. Alte cheltuieli | 59 | 50,00 | 0,00 | 50,00 | 0,00 | 50,00 | 0,00 | 0,00 | 0,00 | 0,00 | 0,00 | 0,00 | 0,00 | 0,00 |
| | Titlul XII. Active nefinanciare | 71 | 0,00 | 0,00 | 0,00 | 0,00 | 0,00 | 0,00 | 0,00 | 0,00 | 0,00 | 0,00 | 0,00 | 0,00 | 0,00 |
| | Titlul XIII. Active financiare | 72 | 0,00 | 0,00 | 0,00 | 0,00 | 0,00 | 0,00 | 0,00 | 0,00 | 0,00 | 0,00 | 0,00 | 0,00 | 0,00 |
| | Titlul XV. Împrumuturi | 80 | 0,00 | 0,00 | 0,00 | 0,00 | 0,00 | 0,00 | 0,00 | 0,00 | 0,00 | 0,00 | 0,00 | 0,00 | 0,00 |
| | Titlul XVI. Rambursări de credite | 81 | 0,00 | 0,00 | 0,00 | 0,00 | 0,00 | 0,00 | 0,00 | 0,00 | 0,00 | 0,00 | 0,00 | 0,00 | 0,00 |
| | Titlul XVII. Plăți efectuate în anii precedenți și recuperate în anul curent | 85 | 0,00 | 0,00 | 0,00 | 0,00 | 0,00 | 0,00 | 0,00 | 0,00 | 0,00 | 0,00 | 0,00 | 0,00 | 0,00 |


| Nr. crt. | DENUMIREA INDICATORILOR | Cod indicator | BUGET 2014 | | | | | | | | | | ESTIMĂRI | | | | | |
|----------|---------------------------------------|---------------|------------------|---|-----------|--------------------|-----------|------------------------|-----------|----------|------|------|----------|------|------|------|------|------|
| | | | PREVEDERI ANUALE | | | | | PREVEDERI TRIMESTRIALE | | | | | 2015 | 2016 | 2017 | | | |
| | | | TOTAL | din care credite bugetare destinate stingerii plăților restante | Influență | Program rectificat | Trim. I | Trim. II | Trim. III | Trim. IV | | | | | | | | |
| | VII. REZERVE, EXCEDENT/DEFICIT | | | | | | | | | | | | | | | | | |
| | REZERVE | 96.02 | -20.800,00 | 0,00 | 0,00 | -20.800,00 | -2.235,67 | -13.184,46 | -5.379,87 | 0,00 | 0,00 | 0,00 | 0,00 | 0,00 | 0,00 | 0,00 | 0,00 | 0,00 |
| | EXCEDENT 98.02.96 + 98.02.07 | 97.02 | 0,00 | 0,00 | 0,00 | 0,00 | 0,00 | 0,00 | 0,00 | 0,00 | 0,00 | 0,00 | 0,00 | 0,00 | 0,00 | 0,00 | 0,00 | 0,00 |
| | Excedentul secțiunii de funcționare | 98.02.96 | 0,00 | 0,00 | 0,00 | 0,00 | 0,00 | 0,00 | 0,00 | 0,00 | 0,00 | 0,00 | 0,00 | 0,00 | 0,00 | 0,00 | 0,00 | 0,00 |
| | Excedentul secțiunii de dezvoltare | 98.02.97 | 0,00 | 0,00 | 0,00 | 0,00 | 0,00 | 0,00 | 0,00 | 0,00 | 0,00 | 0,00 | 0,00 | 0,00 | 0,00 | 0,00 | 0,00 | 0,00 |
| | DEFICIT 99.02.96 + 99.02.97 | 99.02 | -20.800,00 | 0,00 | 0,00 | -20.800,00 | -2.235,67 | -13.184,46 | -5.379,87 | 0,00 | 0,00 | 0,00 | 0,00 | 0,00 | 0,00 | 0,00 | 0,00 | 0,00 |
| | Deficitul secțiunii de funcționare | 99.02.96 | 0,00 | 0,00 | 0,00 | 0,00 | 0,00 | 0,00 | 0,00 | 0,00 | 0,00 | 0,00 | 0,00 | 0,00 | 0,00 | 0,00 | 0,00 | 0,00 |
| | Deficitul secțiunii de dezvoltare | 99.02.97 | -20.800,00 | 0,00 | 0,00 | -20.800,00 | -2.235,67 | -13.184,46 | -5.379,87 | 0,00 | 0,00 | 0,00 | 0,00 | 0,00 | 0,00 | 0,00 | 0,00 | 0,00 |

Sândomic, 14 octombrie 2014



PREȘEDINTE
Borboly Csaba

DIRECTOR GENERAL
Bicșan Vasile



BUGETUL LOCAL PE SECȚIUNEA DE FUNCȚIONARE DETALIAT LA VENITURI PE CAPITOLE ȘI SUBCAPITOLE ȘI LA CHELTUIELI PE CAPITOLE, SUBCAPITOLE, PARAGRAFE ȘI TITLURI PE ANUL 2014 ȘI ESTIMĂRI PENTRU ANII 2015 - 2017

| Nr. crt. | DENUMIREA INDICATORILOR | Cod indicator | BUGET 2014 | | | | | | ESTIMĂRI | | | | |
|----------|---|---------------|------------------|---|----------------------|------------------------|-----------|-----------|-----------|-----------|------------|------------|------------|
| | | | PREVEDERI ANUALE | | | PREVEDERI TRIMESTRIALE | | | 2015 | 2016 | 2017 | | |
| | | | TOTAL | din care credite bugetare destinate stingerii plăților restante | Influență rectificat | Program rectificat | Trim. I | Trim. II | | | | Trim. III | Trim. IV |
| A. | VENITURILE - SECȚIUNEA DE FUNCȚIONARE | 00.01 | 105.936,53 | 0,00 | 3.441,07 | 109.377,60 | 27.330,17 | 32.998,16 | 25.867,33 | 23.181,94 | 103.971,17 | 105.449,29 | 106.743,06 |
| I. | VENITURI PROPRII | 48.02 | 37.070,00 | 0,00 | 405,00 | 37.475,00 | 9.100,00 | 9.766,00 | 9.203,00 | 9.406,00 | 36.128,00 | 36.140,00 | 36.147,00 |
| 1 | I. VENITURI CURENTE | 00.02 | 82.276,23 | 0,00 | 3.001,07 | 85.277,30 | 20.550,62 | 25.854,61 | 18.447,32 | 20.424,75 | 80.629,87 | 82.107,99 | 83.401,76 |
| | A. VENITURI FISCALE | 00.03 | 93.141,00 | 0,00 | 4.897,00 | 98.038,00 | 21.393,00 | 23.139,00 | 23.191,00 | 30.315,00 | 90.053,00 | 90.711,00 | 91.567,00 |
| | A1. IMPOZIT PE VENIT, PROFIT ȘI CÂȘTIGURI DIN CAPITAL | 00.04 | 32.876,00 | 0,00 | 405,00 | 33.281,00 | 8.220,00 | 8.350,00 | 8.219,00 | 8.492,00 | 32.876,00 | 32.876,00 | 32.876,00 |
| | A1.2 IMPOZIT PE VENIT, PROFIT ȘI CÂȘTIGURI DIN CAPITAL DE LA PERSOANE FIZICE | 00.06 | 32.876,00 | 0,00 | 405,00 | 33.281,00 | 8.220,00 | 8.350,00 | 8.219,00 | 8.492,00 | 32.876,00 | 32.876,00 | 32.876,00 |
| | Cote și sume defalcate din impozitul pe venit | 04.02 | 32.876,00 | 0,00 | 405,00 | 33.281,00 | 8.220,00 | 8.350,00 | 8.219,00 | 8.492,00 | 32.876,00 | 32.876,00 | 32.876,00 |
| | Cote defalcate din impozitul pe venit 11,25% | 04.02.01 | 23.075,00 | 0,00 | 0,00 | 23.075,00 | 5.769,00 | 5.900,00 | 5.769,00 | 5.637,00 | 23.075,00 | 23.075,00 | 23.075,00 |
| | Sume alocate din cotele defalcate din impozitul pe venit pentru echilibrarea bugetelor locale 18,5% | 04.02.04 | 9.801,00 | 0,00 | 405,00 | 10.206,00 | 2.451,00 | 2.450,00 | 2.450,00 | 2.855,00 | 9.801,00 | 9.801,00 | 9.801,00 |
| | A4. IMPOZITE ȘI TAXE PE BUNURI SERVICII | 00.10 | 60.265,00 | 0,00 | 4.492,00 | 64.757,00 | 13.173,00 | 14.789,00 | 14.972,00 | 21.823,00 | 57.177,00 | 57.835,00 | 58.691,00 |
| | Sume defalcate din TVA | 11.02 | 58.923,00 | 0,00 | 4.492,00 | 63.415,00 | 12.845,00 | 14.460,00 | 14.639,00 | 21.471,00 | 56.240,00 | 56.886,00 | 57.735,00 |
| | Sume defalcate din taxa pe valoarea adăugată pentru finanțarea cheltuielilor descentralizate la nivelul județului | 11.02.01 | 36.887,00 | 0,00 | 1.026,00 | 37.913,00 | 8.926,00 | 9.341,00 | 9.439,00 | 10.207,00 | 36.519,00 | 36.672,00 | 37.056,00 |
| | Sume defalcate din taxa pe valoarea adăugată pentru drumuri | 11.02.05 | 9.134,00 | 0,00 | 1.197,00 | 10.331,00 | 1.500,00 | 2.700,00 | 2.635,00 | 3.496,00 | 9.390,00 | 9.625,00 | 9.846,00 |
| | Sume defalcate din taxa pe valoarea adăugată pentru echilibrarea bugetelor locale | 11.02.06 | 12.902,00 | 0,00 | 2.269,00 | 15.171,00 | 2.419,00 | 2.419,00 | 2.565,00 | 7.768,00 | 10.331,00 | 10.589,00 | 10.833,00 |
| | Taxe pe utilizarea bunurilor, autorizarea utilizării bunurilor sau pe desfășurarea de activități | 16.02 | 1.342,00 | 0,00 | 0,00 | 1.342,00 | 328,00 | 329,00 | 333,00 | 352,00 | 937,00 | 949,00 | 956,00 |
| | Impozit pe mijloacele de transport | 16.02.02 | 752,00 | 0,00 | 0,00 | 752,00 | 188,00 | 189,00 | 188,00 | 187,00 | 777,00 | 779,00 | 781,00 |
| | Impozitul pe mijloacele de transport deținute de persoane fizice | 16.02.02.01 | 55,00 | 0,00 | 0,00 | 55,00 | 13,00 | 14,00 | 14,00 | 14,00 | 68,00 | 70,00 | 72,00 |
| | Impozitul pe mijloacele de transport deținute de persoane juridice | 16.02.02.02 | 697,00 | 0,00 | 0,00 | 697,00 | 175,00 | 175,00 | 174,00 | 173,00 | 709,00 | 709,00 | 709,00 |
| | Aite taxe pe utilizarea bunurilor, autorizarea utilizării bunurilor sau pe desfășurarea de activități | 16.02.50 | 590,00 | 0,00 | 0,00 | 590,00 | 140,00 | 140,00 | 145,00 | 165,00 | 160,00 | 170,00 | 175,00 |
| | C. VENITURI NEFISCALE | 00.12 | -10.864,77 | 0,00 | -1.895,93 | -12.760,70 | -842,38 | -2.715,61 | -4.743,68 | -9.890,25 | -9.423,13 | -8.603,01 | -8.165,24 |
| | CL. VENITURI DIN PROPRIETATE | 00.13 | 811,00 | 0,00 | 0,00 | 811,00 | 150,00 | 150,00 | 150,00 | 250,00 | 810,00 | 810,00 | 810,00 |
| | Venituri din proprietate | 30.02 | 811,00 | 0,00 | 0,00 | 811,00 | 150,00 | 150,00 | 150,00 | 250,00 | 810,00 | 810,00 | 810,00 |

| Nr. crt. | DENUMIREA INDICATORILOR | Cod indicator | BUGET 2014 | | | | | ESTIMĂRI | | | | | |
|----------|---|---------------|-------------------|---|----------------------|--------------------|------------------|------------------------|------------------|-------------------|-------------------|-------------------|-------------------|
| | | | PREVEDERI ANUALE | | | | | PREVEDERI TRIMESTRIALE | | | | | |
| | | | TOTAL | din care credite bugetare destinate singurei plăți restante | Influență rectificat | Program rectificat | Trim. I | Trim. II | Trim. III | Trim. IV | 2015 | 2016 | 2017 |
| | Restituiri de fonduri din finanțarea bugetară a anilor precedenți | 30.02.03 | 0,00 | 0,00 | 0,00 | 0,00 | 0,00 | 0,00 | 0,00 | 0,00 | 0,00 | 0,00 | 0,00 |
| | Venituri din concesiuni și închirieri | 30.02.05 | 811,00 | 0,00 | 0,00 | 811,00 | 150,00 | 150,00 | 250,00 | 261,00 | 810,00 | 810,00 | 810,00 |
| | Alte venituri din concesiuni și închirieri de către instituțiile publice | 30.02.05.30 | 811,00 | 0,00 | 0,00 | 811,00 | 150,00 | 150,00 | 250,00 | 261,00 | 810,00 | 810,00 | 810,00 |
| | Venituri din dividende de la alți plătitori | 30.02.08.02 | 0,00 | 0,00 | 0,00 | 0,00 | 0,00 | 0,00 | 0,00 | 0,00 | 0,00 | 0,00 | 0,00 |
| | Alte venituri din proprietate | 30.02.50 | 0,00 | 0,00 | 0,00 | 0,00 | 0,00 | 0,00 | 0,00 | 0,00 | 0,00 | 0,00 | 0,00 |
| | CZ. VÂNZĂRI DE BUNURI ȘI SERVICII | 00.14 | -11.675,77 | 0,00 | -1.895,93 | -13.571,70 | -992,38 | 2.565,61 | -4.993,68 | -10.151,25 | -10.233,13 | -9.413,01 | -8.975,24 |
| | Venituri din prestări de servicii și alte activități | 33.02 | 1.603,00 | 0,00 | 0,00 | 1.603,00 | 400,75 | 500,75 | 400,75 | 300,75 | 1.503,00 | 1.503,00 | 1.503,00 |
| | Venituri din prestări de servicii | 33.02.08 | 0,00 | 0,00 | 0,00 | 0,00 | 0,00 | 0,00 | 0,00 | 0,00 | 0,00 | 0,00 | 0,00 |
| | Venituri din recuperarea cheltuielilor de judecată, imputații și despăgubiri | 33.02.28 | 3,00 | 0,00 | 0,00 | 3,00 | 0,75 | 0,75 | 0,75 | 0,75 | 3,00 | 3,00 | 3,00 |
| | Alte venituri din prestări de servicii și alte activități | 33.02.50 | 1.600,00 | 0,00 | 0,00 | 1.600,00 | 400,00 | 500,00 | 400,00 | 300,00 | 1.500,00 | 1.500,00 | 1.500,00 |
| | Amenzi, penalități și confiscări | 35.02 | 1,00 | 0,00 | 0,00 | 1,00 | 0,25 | 0,25 | 0,25 | 0,25 | 1,00 | 1,00 | 1,00 |
| | Venituri din amenzi și alte sancțiuni aplicate potrivit dispozițiilor legale | 35.02.01 | 1,00 | 0,00 | 0,00 | 1,00 | 0,25 | 0,25 | 0,25 | 0,25 | 1,00 | 1,00 | 1,00 |
| | Venituri din amenzi și alte sancțiuni aplicate de către alte instituții de specialitate | 35.02.01.02 | 1,00 | 0,00 | 0,00 | 1,00 | 0,25 | 0,25 | 0,25 | 0,25 | 1,00 | 1,00 | 1,00 |
| | Diverse venituri | 36.02 | 437,00 | 0,00 | 0,00 | 437,00 | 1,00 | 436,00 | 0,00 | 0,00 | 1,00 | 1,00 | 1,00 |
| | Taxe speciale | 36.02.06 | 1,00 | 0,00 | 0,00 | 1,00 | 1,00 | 0,00 | 0,00 | 0,00 | 1,00 | 1,00 | 1,00 |
| | Alte venituri | 36.02.50 | 436,00 | 0,00 | 0,00 | 436,00 | 0,00 | 436,00 | 0,00 | 0,00 | 0,00 | 0,00 | 0,00 |
| | Transferiri voluntare, altele decât subvențiile | 37.02 | -13.716,77 | 0,00 | -1.895,93 | -15.612,70 | -1.394,38 | 1.628,61 | -5.394,68 | -10.452,25 | -11.738,13 | -10.918,01 | -10.480,24 |
| | Donații și sponsorizări | 37.02.01 | 0,00 | 0,00 | 0,00 | 0,00 | 0,00 | 0,00 | 0,00 | 0,00 | 0,00 | 0,00 | 0,00 |
| | Vărsăminte din secțiunea de funcționare pentru finanțarea secțiunii de dezvoltare | 37.02.03 | -13.716,77 | 0,00 | -1.895,93 | -15.612,70 | -1.394,38 | 1.628,61 | -5.394,68 | -10.452,25 | -11.738,13 | -10.918,01 | -10.480,24 |
| | Vărsăminte din secțiunea de funcționare | 37.02.04 | 0,00 | 0,00 | 0,00 | 0,00 | 0,00 | 0,00 | 0,00 | 0,00 | 0,00 | 0,00 | 0,00 |
| 2 | II. VENITURI DIN CAPITAL | 00.15 | 0,00 | 0,00 | 0,00 | 0,00 | 0,00 | 0,00 | 0,00 | 0,00 | 0,00 | 0,00 | 0,00 |
| | Venituri din valorificarea unor bunuri | 39.02 | 0,00 | 0,00 | 0,00 | 0,00 | 0,00 | 0,00 | 0,00 | 0,00 | 0,00 | 0,00 | 0,00 |
| | Venituri din valorificarea unor bunuri ale instituțiilor publice | 39.02.01 | 0,00 | 0,00 | 0,00 | 0,00 | 0,00 | 0,00 | 0,00 | 0,00 | 0,00 | 0,00 | 0,00 |
| | Venituri din vânzarea locuințelor construite din fondurile statului | 39.02.03 | 0,00 | 0,00 | 0,00 | 0,00 | 0,00 | 0,00 | 0,00 | 0,00 | 0,00 | 0,00 | 0,00 |
| | Venituri din privatizare | 39.02.04 | 0,00 | 0,00 | 0,00 | 0,00 | 0,00 | 0,00 | 0,00 | 0,00 | 0,00 | 0,00 | 0,00 |
| | Venituri din vânzarea unor bunuri aparținând domeniului privat al unităților administrativ teritoriale | 39.02.07 | 0,00 | 0,00 | 0,00 | 0,00 | 0,00 | 0,00 | 0,00 | 0,00 | 0,00 | 0,00 | 0,00 |
| 3 | III. OPERAȚIUNI FINANCIARE | 00.16 | 0,00 | 0,00 | 0,00 | 0,00 | 0,00 | 0,00 | 0,00 | 0,00 | 0,00 | 0,00 | 0,00 |
| | Încasări din rambursarea împrumuturilor acordate | 40.02 | 0,00 | 0,00 | 0,00 | 0,00 | 0,00 | 0,00 | 0,00 | 0,00 | 0,00 | 0,00 | 0,00 |
| | Sume din excedentul anului precedent pentru acoperirea golurilor temporare de casă ale secțiunii de funcționare | 40.02.11 | 0,00 | 0,00 | 0,00 | 0,00 | 0,00 | 0,00 | 0,00 | 0,00 | 0,00 | 0,00 | 0,00 |
| | Sume din excedentul anului precedent pentru acoperirea golurilor temporare de casă ale secțiunii de dezvoltare | 40.02.13 | 0,00 | 0,00 | 0,00 | 0,00 | 0,00 | 0,00 | 0,00 | 0,00 | 0,00 | 0,00 | 0,00 |

| Nr. crt. | DENUMIREA INDICATORILOR | Cod indicator | BUGET 2014 | | | | | | ESTIMĂRI | | | | |
|----------|---|-----------------|------------------|--|---------------|------------------------|-----------------|-----------------|-----------------|-----------------|------------------|------------------|------------------|
| | | | PREVEDERI ANUALE | | | PREVEDERI TRIMESTRIALE | | | 2015 | 2016 | 2017 | | |
| | | | TOTAL | din care credite bugetare destinate singurii plășilor restante | Influență | Program rectificat | Trim. I | Trim. II | | | | Trim. III | Trim. IV |
| | Sume din excedentul bugetului local utilizate pentru finanțarea cheltuielilor de dezvoltare | 40.02.14 | 0,00 | 0,00 | 0,00 | 0,00 | 0,00 | 0,00 | 0,00 | 0,00 | 0,00 | 0,00 | |
| 4 | IV. SUBVENȚII | 00.17 | 23.660,30 | 0,00 | 440,00 | 24.100,30 | 6.779,55 | 7.143,55 | 7.420,01 | 2.757,19 | 23.341,30 | 23.341,30 | 23.341,30 |
| | SUBVENȚII DE LA ALTE NIVELE ALE ADMINISTRAȚIEI PUBLICE | 00.18 | 23.660,30 | 0,00 | 440,00 | 24.100,30 | 6.779,55 | 7.143,55 | 7.420,01 | 2.757,19 | 23.341,30 | 23.341,30 | 23.341,30 |
| | Subvenții de la bugetul de stat | 42.02 | 23.325,30 | 0,00 | 440,00 | 23.765,30 | 6.696,55 | 7.060,55 | 7.335,01 | 2.673,19 | 23.006,30 | 23.006,30 | 23.006,30 |
| | Finanțarea programului de pietruire a drumurilor comunale și alimentare cu apă a satelor | 42.02.09 | 0,00 | 0,00 | 0,00 | 0,00 | 0,00 | 0,00 | 0,00 | 0,00 | 0,00 | 0,00 | 0,00 |
| | Finanțarea subprogramului privind pietruirea, reabilitarea, modernizarea și/sau asfaltarea a drumurilor de interes local clasate | 42.02.09.01 | 0,00 | 0,00 | 0,00 | 0,00 | 0,00 | 0,00 | 0,00 | 0,00 | 0,00 | 0,00 | 0,00 |
| | Subvenții din veniturile proprii ale Ministerului Sănătății către bugetele locale pentru finanțarea investițiilor în sănătate | 42.02.18 | 0,00 | 0,00 | 0,00 | 0,00 | 0,00 | 0,00 | 0,00 | 0,00 | 0,00 | 0,00 | 0,00 |
| | Subvenții din veniturile proprii ale Ministerului Sănătății către bugetele locale pentru finanțarea aparatului medical și a echipamentelor de comunicații în urgență în sănătate | 42.02.18.01 | 0,00 | 0,00 | 0,00 | 0,00 | 0,00 | 0,00 | 0,00 | 0,00 | 0,00 | 0,00 | 0,00 |
| | Subvenții din veniturile proprii ale Ministerului Sănătății către bugetele locale pentru finanțarea reparațiilor capitale în sănătate | 42.02.18.02 | 0,00 | 0,00 | 0,00 | 0,00 | 0,00 | 0,00 | 0,00 | 0,00 | 0,00 | 0,00 | 0,00 |
| | Subvenții din veniturile proprii ale Ministerului Sănătății către bugetele locale pentru finanțarea altor investiții în sănătate | 42.02.18.03 | 0,00 | 0,00 | 0,00 | 0,00 | 0,00 | 0,00 | 0,00 | 0,00 | 0,00 | 0,00 | 0,00 |
| | Subvenții către bugetele locale pentru finanțarea programului multianual de asistență tehnică pentru pregătirea proiectelor de investiții publice finanțate prin Programul operațional regional 2007-2013 | 42.02.19 | 0,00 | 0,00 | 0,00 | 0,00 | 0,00 | 0,00 | 0,00 | 0,00 | 0,00 | 0,00 | 0,00 |
| | Subvenții de la bugetul de stat către bugetele locale necesare susținerii derulării proiectelor finanțate din FEN postaderare | 42.02.20 | 0,00 | 0,00 | 0,00 | 0,00 | 0,00 | 0,00 | 0,00 | 0,00 | 0,00 | 0,00 | 0,00 |
| | Finanțarea drepturilor acordate persoanelor cu handicap | 42.02.21 | 22.253,00 | 0,00 | 610,00 | 22.863,00 | 6.353,00 | 6.756,00 | 7.060,00 | 2.694,00 | 22.253,00 | 22.253,00 | 22.253,00 |
| | Subvenții primite din Fondul de intervenție | 42.02.28 | 0,00 | 0,00 | 0,00 | 0,00 | 0,00 | 0,00 | 0,00 | 0,00 | 0,00 | 0,00 | 0,00 |
| | Finanțarea lucrărilor de cadastru imobiliar | 42.02.29 | 0,00 | 0,00 | 0,00 | 0,00 | 0,00 | 0,00 | 0,00 | 0,00 | 0,00 | 0,00 | 0,00 |
| | Subvenții de la bugetul de stat către bugetele locale pentru realizarea obiectivelor de investiții în turism | 42.02.40 | 0,00 | 0,00 | 0,00 | 0,00 | 0,00 | 0,00 | 0,00 | 0,00 | 0,00 | 0,00 | 0,00 |
| | Subvenții primite de administrațiile locale în cadrul programelor FEGA implementate de APIA | 42.02.42 | 34,00 | 0,00 | 0,00 | 34,00 | 8,00 | 8,00 | 9,00 | 9,00 | 0,00 | 0,00 | 0,00 |
| | Subvenții din buget de stat pentru finanțarea camerelor agricole | 42.02.44 | 753,30 | 0,00 | -170,00 | 583,30 | 240,55 | 201,55 | 171,01 | -29,81 | 753,30 | 753,30 | 753,30 |
| | Subvenții primite de la bugetul de stat pentru finanțarea unor programe de interes național | 42.02.51 | 285,00 | 0,00 | 0,00 | 285,00 | 95,00 | 95,00 | 95,00 | 0,00 | 0,00 | 0,00 | 0,00 |

| Nr. crt. | DENUMIREA INDICATORILOR | Cod indicator | BUGET 2014 | | | | | ESTIMĂRI | | | | | |
|----------|--|---------------|------------------|---|-----------|--------------------|-----------|------------------------|-----------|------------|------------|------------|------------|
| | | | PREVEDERI ANUALE | | | | | PREVEDERI TRIMESTRIALE | | | | | |
| | | | TOTAL | din care credite bugetare destinate stingerii plășilor restante | Influență | Program rectificat | Trim. I | Trim. II | Trim. III | Trim. IV | 2015 | 2016 | 2017 |
| | Subvenții primite de la bugetul de stat pentru finanțarea unor programe de interes național destinate secțiunii de funcționare a bugetului local | 42.02.51.01 | 285,00 | 0,00 | 0,00 | 285,00 | 95,00 | 95,00 | 0,00 | 0,00 | 0,00 | 0,00 | 0,00 |
| | Subvenții primite de la bugetul de stat pentru finanțarea unor programe de interes național destinate secțiunii de dezvoltare a bugetului local | 42.02.51.02 | 0,00 | 0,00 | 0,00 | 0,00 | 0,00 | 0,00 | 0,00 | 0,00 | 0,00 | 0,00 | 0,00 |
| | Sume alocate din bugetul de stat aferente corecțiilor financiare | 42.02.62 | 0,00 | 0,00 | 0,00 | 0,00 | 0,00 | 0,00 | 0,00 | 0,00 | 0,00 | 0,00 | 0,00 |
| | Finanțarea Programului Național de Dezvoltare Locală | 42.02.65 | 0,00 | 0,00 | 0,00 | 0,00 | 0,00 | 0,00 | 0,00 | 0,00 | 0,00 | 0,00 | 0,00 |
| | Subvenții de la alte administrații | 43.02 | 335,00 | 0,00 | 0,00 | 335,00 | 83,00 | 83,00 | 84,00 | 85,00 | 85,00 | 335,00 | 335,00 |
| | Subvenții primite de la alte bugete locale pentru instituțiile de asistență socială pentru persoanele cu handicap | 43.02.07 | 335,00 | 0,00 | 0,00 | 335,00 | 83,00 | 83,00 | 84,00 | 85,00 | 85,00 | 335,00 | 335,00 |
| 5 | SUME PRIMITE DE LA UE/ALTE DONATORI ÎN CONTUL PLAȘILOR EFECTUATE ȘI PREFINANȚĂRI | 45.02 | 0,00 | 0,00 | 0,00 | 0,00 | 0,00 | 0,00 | 0,00 | 0,00 | 0,00 | 0,00 | 0,00 |
| | Fondul European de Dezvoltare Regională | 45.02.01 | 0,00 | 0,00 | 0,00 | 0,00 | 0,00 | 0,00 | 0,00 | 0,00 | 0,00 | 0,00 | 0,00 |
| | Fondul Social European | 45.02.02 | 0,00 | 0,00 | 0,00 | 0,00 | 0,00 | 0,00 | 0,00 | 0,00 | 0,00 | 0,00 | 0,00 |
| | Alte facilități și instrumente postaderare | 45.02.16 | 0,00 | 0,00 | 0,00 | 0,00 | 0,00 | 0,00 | 0,00 | 0,00 | 0,00 | 0,00 | 0,00 |
| | Mecanismul Financiar SEE | 45.02.17 | 0,00 | 0,00 | 0,00 | 0,00 | 0,00 | 0,00 | 0,00 | 0,00 | 0,00 | 0,00 | 0,00 |
| B. | CHELTUIELILE - SECȚIUNEA DE FUNCȚIONARE | 49.02 | 105.936,53 | 0,00 | 3.441,07 | 109.377,60 | 27.330,17 | 32.998,16 | 23.181,94 | 103.971,17 | 105.449,29 | 106.743,06 | 106.743,06 |
| | Titlul I. Cheltuieli de personal | 10 | 29.024,69 | 0,00 | 72,00 | 29.096,69 | 7.421,26 | 7.212,91 | 7.539,96 | 6.922,56 | 29.152,75 | 29.816,75 | 30.664,75 |
| | Titlul II. Dobânzi | 20 | 24.582,73 | 0,00 | 1.043,50 | 25.626,23 | 6.601,60 | 7.131,14 | 5.617,16 | 6.276,33 | 25.127,91 | 25.430,91 | 25.716,91 |
| | Titlul III. Dobânzi | 30 | 2.051,00 | 0,00 | 0,00 | 2.051,00 | 530,00 | 520,00 | 515,00 | 486,00 | 1.895,00 | 1.745,00 | 1.584,00 |
| | Titlul IV. Subvenții | 40 | 0,00 | 0,00 | 0,00 | 0,00 | 0,00 | 0,00 | 0,00 | 0,00 | 0,00 | 0,00 | 0,00 |
| | Titlul V. Fonduri de rezervă | 50 | 118,15 | 0,00 | 1.705,02 | 1.823,17 | 400,00 | -352,94 | 11,87 | 1.764,24 | 1.500,00 | 1.500,00 | 1.500,00 |
| | Titlul VI. Transferuri între unități ale administrației | 51 | 7.590,25 | 0,00 | -52,45 | 7.537,80 | 2.395,15 | 2.600,55 | 1.714,29 | 827,81 | 6.597,51 | 6.679,63 | 6.760,40 |
| | Titlul VII. Alte transferuri | 55 | 1.796,50 | 0,00 | 0,00 | 1.796,50 | 0,00 | 1.796,50 | 0,00 | 0,00 | 0,00 | 0,00 | 0,00 |
| | Titlul VIII. Proiecte cu finanțare din Fonduri externe nerambursabile (FEN) postaderare | 56 | 0,00 | 0,00 | 0,00 | 0,00 | 0,00 | 0,00 | 0,00 | 0,00 | 0,00 | 0,00 | 0,00 |
| | Titlul IX. Asistență socială | 57 | 30.083,00 | 0,00 | 610,00 | 30.693,00 | 8.794,00 | 8.847,00 | 7.913,00 | 5.139,00 | 30.951,00 | 31.540,00 | 32.095,00 |
| | Titlul X. Alte cheltuieli | 59 | 8.856,62 | 0,00 | 63,00 | 8.919,62 | 891,00 | 4.720,00 | 2.064,62 | 1.244,00 | 6.657,00 | 6.647,00 | 6.332,00 |
| | Titlul XII. Active nefinanciare | 71 | 0,00 | 0,00 | 0,00 | 0,00 | 0,00 | 0,00 | 0,00 | 0,00 | 0,00 | 0,00 | 0,00 |
| | Titlul XIII. Active financiare | 72 | 0,00 | 0,00 | 0,00 | 0,00 | 0,00 | 0,00 | 0,00 | 0,00 | 0,00 | 0,00 | 0,00 |
| | Titlul XV. Împrumuturi | 80 | 0,00 | 0,00 | 0,00 | 0,00 | 0,00 | 0,00 | 0,00 | 0,00 | 0,00 | 0,00 | 0,00 |
| | Titlul XVI. Rambursări de credite | 81 | 2.090,00 | 0,00 | 0,00 | 2.090,00 | 523,00 | 523,00 | 522,00 | 522,00 | 2.090,00 | 2.090,00 | 2.090,00 |
| | Titlul XVII. Plăți efectuate în anul precedent și recuperate în anul curent | 85 | -256,41 | 0,00 | 0,00 | -256,41 | -225,84 | 0,00 | -30,57 | 0,00 | 0,00 | 0,00 | 0,00 |
| I. | Partea I-a SERVICII PUBLICE GENERALE | 50.02 | 21.777,97 | 0,00 | 1.755,52 | 23.533,49 | 6.535,25 | 5.930,32 | 4.239,73 | 6.838,19 | 21.419,66 | 21.292,66 | 21.159,66 |
| 1 | AUTORITĂȚI PUBLICE ȘI ACȚIUNI EXTERNE | 51.02 | 16.355,16 | 0,00 | 0,00 | 16.355,16 | 4.122,20 | 4.694,00 | 3.337,96 | 4.201,00 | 16.290,00 | 16.290,00 | 16.290,00 |
| | Titlul I. Cheltuieli de personal | 10 | 6.713,04 | 0,00 | 0,00 | 6.713,04 | 1.621,04 | 1.742,00 | 1.742,00 | 1.608,00 | 6.700,00 | 6.700,00 | 6.700,00 |
| | Titlul II. Bunuri și servicii | 20 | 7.777,96 | 0,00 | 0,00 | 7.777,96 | 2.204,00 | 2.429,00 | 1.073,96 | 2.071,00 | 7.500,00 | 7.500,00 | 7.500,00 |
| | Titlul III. Dobânzi | 30 | 0,00 | 0,00 | 0,00 | 0,00 | 0,00 | 0,00 | 0,00 | 0,00 | 0,00 | 0,00 | 0,00 |

| Nr. crt. | DENUMIREA INDICATORILOR | Cod indicator | BUGET 2014 | | | | | ESTIMĂRI | | | | | |
|------------|---|-----------------|--|-------------|------------------------|---------------|---------------|---------------|---------------|---------------|---------------|---------------|---------------|
| | | | PREVEDERI ANUALE | | PREVEDERI TRIMESTRIALE | | | | 2015 | 2016 | 2017 | | |
| | | | TOTAL | Influență | Program rectificat | Trim. I | Trim. II | Trim. III | | | | Trim. IV | |
| | | | din care credite bugetare destinate singurii plăților restante | | | | | | | | | | |
| | Titlul XIII. Active financiare | 72 | 0,00 | 0,00 | 0,00 | 0,00 | 0,00 | 0,00 | 0,00 | 0,00 | 0,00 | 0,00 | 0,00 |
| | Titlul XV. Împrumuturi | 80 | 0,00 | 0,00 | 0,00 | 0,00 | 0,00 | 0,00 | 0,00 | 0,00 | 0,00 | 0,00 | 0,00 |
| | Titlul XVI. Rambursări de credite | 81 | 0,00 | 0,00 | 0,00 | 0,00 | 0,00 | 0,00 | 0,00 | 0,00 | 0,00 | 0,00 | 0,00 |
| | Titlul XVII. Plăți efectuate în anii precedenți și recuperate în anul curent | 85 | 0,00 | 0,00 | 0,00 | 0,00 | 0,00 | 0,00 | 0,00 | 0,00 | 0,00 | 0,00 | 0,00 |
| 2.2 | Direcția Județeană de Evidența Persoanelor al Județului Harghita | 54.02.10 | 1.332,00 | 0,00 | 1.332,00 | 707,00 | 218,00 | 251,00 | 156,00 | 786,00 | 809,00 | 836,00 | 836,00 |
| | Titlul I. Cheltuieli de personal | 10 | 0,00 | 0,00 | 0,00 | 0,00 | 0,00 | 0,00 | 0,00 | 0,00 | 0,00 | 0,00 | 0,00 |
| | Titlul II. Bunuri și servicii | 20 | 0,00 | 0,00 | 0,00 | 0,00 | 0,00 | 0,00 | 0,00 | 0,00 | 0,00 | 0,00 | 0,00 |
| | Titlul III. Dobânzi | 30 | 0,00 | 0,00 | 0,00 | 0,00 | 0,00 | 0,00 | 0,00 | 0,00 | 0,00 | 0,00 | 0,00 |
| | Titlul IV. Subvenții | 40 | 0,00 | 0,00 | 0,00 | 0,00 | 0,00 | 0,00 | 0,00 | 0,00 | 0,00 | 0,00 | 0,00 |
| | Titlul V. Fonduri de rezervă | 50 | 0,00 | 0,00 | 0,00 | 0,00 | 0,00 | 0,00 | 0,00 | 0,00 | 0,00 | 0,00 | 0,00 |
| | Titlul VI. Transferuri între unități ale administrației | 51 | 1.332,00 | 0,00 | 1.332,00 | 707,00 | 218,00 | 251,00 | 156,00 | 786,00 | 809,00 | 836,00 | 836,00 |
| | Titlul VII. Alte transferuri | 55 | 0,00 | 0,00 | 0,00 | 0,00 | 0,00 | 0,00 | 0,00 | 0,00 | 0,00 | 0,00 | 0,00 |
| | Titlul VIII. Proiecte cu finanțare din Fonduri externe nerambursabile (FEN) postaderare | 56 | 0,00 | 0,00 | 0,00 | 0,00 | 0,00 | 0,00 | 0,00 | 0,00 | 0,00 | 0,00 | 0,00 |
| | Titlul IX. Asistență socială | 57 | 0,00 | 0,00 | 0,00 | 0,00 | 0,00 | 0,00 | 0,00 | 0,00 | 0,00 | 0,00 | 0,00 |
| | Titlul X. Alte cheltuieli | 59 | 0,00 | 0,00 | 0,00 | 0,00 | 0,00 | 0,00 | 0,00 | 0,00 | 0,00 | 0,00 | 0,00 |
| | Titlul XI. Active nefinanciare | 71 | 0,00 | 0,00 | 0,00 | 0,00 | 0,00 | 0,00 | 0,00 | 0,00 | 0,00 | 0,00 | 0,00 |
| | Titlul XII. Active financiare | 72 | 0,00 | 0,00 | 0,00 | 0,00 | 0,00 | 0,00 | 0,00 | 0,00 | 0,00 | 0,00 | 0,00 |
| | Titlul XV. Împrumuturi | 80 | 0,00 | 0,00 | 0,00 | 0,00 | 0,00 | 0,00 | 0,00 | 0,00 | 0,00 | 0,00 | 0,00 |
| | Titlul XVI. Rambursări de credite | 81 | 0,00 | 0,00 | 0,00 | 0,00 | 0,00 | 0,00 | 0,00 | 0,00 | 0,00 | 0,00 | 0,00 |
| | Titlul XVII. Plăți efectuate în anii precedenți și recuperate în anul curent | 85 | 0,00 | 0,00 | 0,00 | 0,00 | 0,00 | 0,00 | 0,00 | 0,00 | 0,00 | 0,00 | 0,00 |
| 2.3 | Alte servicii publice generale | 54.02.50 | 1.829,66 | 0,00 | 1.880,16 | 753,05 | 828,26 | 100,90 | 197,95 | 856,66 | 856,66 | 857,66 | 857,66 |
| | Titlul I. Cheltuieli de personal | 10 | 396,91 | 0,00 | 401,91 | 225,66 | 61,90 | 61,90 | 52,45 | 393,15 | 393,15 | 394,15 | 394,15 |
| | Titlul II. Bunuri și servicii | 20 | 386,75 | 0,00 | 432,25 | 227,39 | 120,36 | 39,00 | 45,50 | 463,51 | 463,51 | 463,51 | 463,51 |
| | Titlul III. Dobânzi | 30 | 0,00 | 0,00 | 0,00 | 0,00 | 0,00 | 0,00 | 0,00 | 0,00 | 0,00 | 0,00 | 0,00 |
| | Titlul IV. Subvenții | 40 | 0,00 | 0,00 | 0,00 | 0,00 | 0,00 | 0,00 | 0,00 | 0,00 | 0,00 | 0,00 | 0,00 |
| | Titlul V. Fonduri de rezervă | 50 | 0,00 | 0,00 | 0,00 | 0,00 | 0,00 | 0,00 | 0,00 | 0,00 | 0,00 | 0,00 | 0,00 |
| | Titlul VI. Transferuri între unități ale administrației | 51 | 1.046,00 | 0,00 | 1.046,00 | 300,00 | 646,00 | 0,00 | 100,00 | 0,00 | 0,00 | 0,00 | 0,00 |
| | Titlul VII. Alte transferuri | 55 | 0,00 | 0,00 | 0,00 | 0,00 | 0,00 | 0,00 | 0,00 | 0,00 | 0,00 | 0,00 | 0,00 |
| | Titlul VIII. Proiecte cu finanțare din Fonduri externe nerambursabile (FEN) postaderare | 56 | 0,00 | 0,00 | 0,00 | 0,00 | 0,00 | 0,00 | 0,00 | 0,00 | 0,00 | 0,00 | 0,00 |
| | Titlul IX. Asistență socială | 57 | 0,00 | 0,00 | 0,00 | 0,00 | 0,00 | 0,00 | 0,00 | 0,00 | 0,00 | 0,00 | 0,00 |
| | Titlul X. Alte cheltuieli | 59 | 0,00 | 0,00 | 0,00 | 0,00 | 0,00 | 0,00 | 0,00 | 0,00 | 0,00 | 0,00 | 0,00 |
| | Titlul XII. Active nefinanciare | 71 | 0,00 | 0,00 | 0,00 | 0,00 | 0,00 | 0,00 | 0,00 | 0,00 | 0,00 | 0,00 | 0,00 |
| | Titlul XIII. Active financiare | 72 | 0,00 | 0,00 | 0,00 | 0,00 | 0,00 | 0,00 | 0,00 | 0,00 | 0,00 | 0,00 | 0,00 |
| | Titlul XV. Împrumuturi | 80 | 0,00 | 0,00 | 0,00 | 0,00 | 0,00 | 0,00 | 0,00 | 0,00 | 0,00 | 0,00 | 0,00 |
| | Titlul XVI. Rambursări de credite | 81 | 0,00 | 0,00 | 0,00 | 0,00 | 0,00 | 0,00 | 0,00 | 0,00 | 0,00 | 0,00 | 0,00 |
| | Titlul XVII. Plăți efectuate în anii precedenți și recuperate în anul curent | 85 | 0,00 | 0,00 | 0,00 | 0,00 | 0,00 | 0,00 | 0,00 | 0,00 | 0,00 | 0,00 | 0,00 |

| Nr. crt. | DENUMIREA INDICATORILOR | Cod indicator | BUGET 2014 | | | | | | | | | | ESTIMĂRI | | |
|----------|---|---------------|------------------|--|-----------|--------------------|---------|------------------------|-----------|----------|--------|--------|----------|--------|------|
| | | | PREVEDERI ANUALE | | | | | PREVEDERI TRIMESTRIALE | | | | | 2015 | 2016 | 2017 |
| | | | TOTAL | din care credite bugetare destinate stringenți plăților restante | Influență | Program rectificat | Trim. I | Trim. II | Trim. III | Trim. IV | | | | | |
| 2.3.1 | Serviciul Public Salvamont și Salvaspeo al Consiliului Județean Harghita | 54.02.50 | 483,66 | 0,00 | 50,50 | 534,16 | 153,05 | 182,26 | 100,90 | 97,95 | 561,66 | 561,66 | 561,66 | 561,66 | |
| | Titlul I. Cheltuieli de personal | 10 | 233,15 | 0,00 | 5,00 | 238,15 | 61,90 | 61,90 | 61,90 | 52,45 | 233,15 | 233,15 | 233,15 | 233,15 | |
| | Titlul II. Bunuri și servicii | 20 | 250,51 | 0,00 | 45,50 | 296,01 | 91,15 | 120,36 | 39,00 | 45,50 | 328,51 | 328,51 | 328,51 | 328,51 | |
| | Titlul III. Dobânzi | 30 | 0,00 | 0,00 | 0,00 | 0,00 | 0,00 | 0,00 | 0,00 | 0,00 | 0,00 | 0,00 | 0,00 | 0,00 | |
| | Titlul IV. Subvenții | 40 | 0,00 | 0,00 | 0,00 | 0,00 | 0,00 | 0,00 | 0,00 | 0,00 | 0,00 | 0,00 | 0,00 | 0,00 | |
| | Titlul V. Fonduri de rezervă | 50 | 0,00 | 0,00 | 0,00 | 0,00 | 0,00 | 0,00 | 0,00 | 0,00 | 0,00 | 0,00 | 0,00 | 0,00 | |
| | Titlul VI. Transferuri între unități ale administrației | 51 | 0,00 | 0,00 | 0,00 | 0,00 | 0,00 | 0,00 | 0,00 | 0,00 | 0,00 | 0,00 | 0,00 | 0,00 | |
| | Titlul VII. Alte transferuri | 55 | 0,00 | 0,00 | 0,00 | 0,00 | 0,00 | 0,00 | 0,00 | 0,00 | 0,00 | 0,00 | 0,00 | 0,00 | |
| | Titlul VIII. Proiecte cu finanțare din Fonduri externe nerambursabile (FEN) postaderare | 56 | 0,00 | 0,00 | 0,00 | 0,00 | 0,00 | 0,00 | 0,00 | 0,00 | 0,00 | 0,00 | 0,00 | 0,00 | |
| | Titlul IX. Asistență socială | 57 | 0,00 | 0,00 | 0,00 | 0,00 | 0,00 | 0,00 | 0,00 | 0,00 | 0,00 | 0,00 | 0,00 | 0,00 | |
| | Titlul X. Alte cheltuieli | 59 | 0,00 | 0,00 | 0,00 | 0,00 | 0,00 | 0,00 | 0,00 | 0,00 | 0,00 | 0,00 | 0,00 | 0,00 | |
| | Titlul XII. Active nefinanciare | 71 | 0,00 | 0,00 | 0,00 | 0,00 | 0,00 | 0,00 | 0,00 | 0,00 | 0,00 | 0,00 | 0,00 | 0,00 | |
| | Titlul XIII. Active financiare | 72 | 0,00 | 0,00 | 0,00 | 0,00 | 0,00 | 0,00 | 0,00 | 0,00 | 0,00 | 0,00 | 0,00 | 0,00 | |
| | Titlul XV. Împrumuturi | 80 | 0,00 | 0,00 | 0,00 | 0,00 | 0,00 | 0,00 | 0,00 | 0,00 | 0,00 | 0,00 | 0,00 | 0,00 | |
| | Titlul XVI. Rambursări de credite | 81 | 0,00 | 0,00 | 0,00 | 0,00 | 0,00 | 0,00 | 0,00 | 0,00 | 0,00 | 0,00 | 0,00 | 0,00 | |
| | Titlul XVII. Plăți efectuate în anii precedenți și recuperate în anul curent | 85 | 0,00 | 0,00 | 0,00 | 0,00 | 0,00 | 0,00 | 0,00 | 0,00 | 0,00 | 0,00 | 0,00 | 0,00 | |
| 2.3.2 | Consiliul Județean Harghita - Agenția de Management Energetic | 54.02.50 | 300,00 | 0,00 | 0,00 | 300,00 | 300,00 | 0,00 | 0,00 | 0,00 | 295,00 | 295,00 | 295,00 | 296,00 | |
| | Titlul I. Cheltuieli de personal | 10 | 163,76 | 0,00 | 0,00 | 163,76 | 163,76 | 0,00 | 0,00 | 0,00 | 160,00 | 160,00 | 160,00 | 161,00 | |
| | Titlul II. Bunuri și servicii | 20 | 136,24 | 0,00 | 0,00 | 136,24 | 136,24 | 0,00 | 0,00 | 0,00 | 135,00 | 135,00 | 135,00 | 135,00 | |
| | Titlul III. Dobânzi | 30 | 0,00 | 0,00 | 0,00 | 0,00 | 0,00 | 0,00 | 0,00 | 0,00 | 0,00 | 0,00 | 0,00 | 0,00 | |
| | Titlul IV. Subvenții | 40 | 0,00 | 0,00 | 0,00 | 0,00 | 0,00 | 0,00 | 0,00 | 0,00 | 0,00 | 0,00 | 0,00 | 0,00 | |
| | Titlul V. Fonduri de rezervă | 50 | 0,00 | 0,00 | 0,00 | 0,00 | 0,00 | 0,00 | 0,00 | 0,00 | 0,00 | 0,00 | 0,00 | 0,00 | |
| | Titlul VI. Transferuri între unități ale administrației | 51 | 0,00 | 0,00 | 0,00 | 0,00 | 0,00 | 0,00 | 0,00 | 0,00 | 0,00 | 0,00 | 0,00 | 0,00 | |
| | Titlul VII. Alte transferuri | 55 | 0,00 | 0,00 | 0,00 | 0,00 | 0,00 | 0,00 | 0,00 | 0,00 | 0,00 | 0,00 | 0,00 | 0,00 | |
| | Titlul VIII. Proiecte cu finanțare din Fonduri externe nerambursabile (FEN) postaderare | 56 | 0,00 | 0,00 | 0,00 | 0,00 | 0,00 | 0,00 | 0,00 | 0,00 | 0,00 | 0,00 | 0,00 | 0,00 | |
| | Titlul IX. Asistență socială | 57 | 0,00 | 0,00 | 0,00 | 0,00 | 0,00 | 0,00 | 0,00 | 0,00 | 0,00 | 0,00 | 0,00 | 0,00 | |
| | Titlul X. Alte cheltuieli | 59 | 0,00 | 0,00 | 0,00 | 0,00 | 0,00 | 0,00 | 0,00 | 0,00 | 0,00 | 0,00 | 0,00 | 0,00 | |
| | Titlul XII. Active nefinanciare | 71 | 0,00 | 0,00 | 0,00 | 0,00 | 0,00 | 0,00 | 0,00 | 0,00 | 0,00 | 0,00 | 0,00 | 0,00 | |
| | Titlul XIII. Active financiare | 72 | 0,00 | 0,00 | 0,00 | 0,00 | 0,00 | 0,00 | 0,00 | 0,00 | 0,00 | 0,00 | 0,00 | 0,00 | |
| | Titlul XV. Împrumuturi | 80 | 0,00 | 0,00 | 0,00 | 0,00 | 0,00 | 0,00 | 0,00 | 0,00 | 0,00 | 0,00 | 0,00 | 0,00 | |
| | Titlul XVI. Rambursări de credite | 81 | 0,00 | 0,00 | 0,00 | 0,00 | 0,00 | 0,00 | 0,00 | 0,00 | 0,00 | 0,00 | 0,00 | 0,00 | |
| | Titlul XVII. Plăți efectuate în anii precedenți și recuperate în anul curent | 85 | 0,00 | 0,00 | 0,00 | 0,00 | 0,00 | 0,00 | 0,00 | 0,00 | 0,00 | 0,00 | 0,00 | 0,00 | |
| 2.3.3 | Transfer fond de rezervă către unitățile administrative teritoriale | 54.02.50 | 1.046,00 | 0,00 | 0,00 | 1.046,00 | 300,00 | 646,00 | 0,00 | 100,00 | 0,00 | 0,00 | 0,00 | 0,00 | |
| | Titlul I. Cheltuieli de personal | 10 | 0,00 | 0,00 | 0,00 | 0,00 | 0,00 | 0,00 | 0,00 | 0,00 | 0,00 | 0,00 | 0,00 | 0,00 | |
| | Titlul II. Bunuri și servicii | 20 | 0,00 | 0,00 | 0,00 | 0,00 | 0,00 | 0,00 | 0,00 | 0,00 | 0,00 | 0,00 | 0,00 | 0,00 | |

| Nr. crt. | DENUMIREA INDICATORILOR | Cod indicator | BUGET 2014 | | | | | | ESTIMARI | | | | | |
|----------|---|---------------|---|-------------|--------------------|------------------------|---------------|---------------|---------------|-----------------|-----------------|-----------------|------|------|
| | | | PREVEDERI ANUALE | | | PREVEDERI TRIMESTRIALE | | | 2015 | 2016 | 2017 | | | |
| | | | TOTAL | Influență | Program rectificat | Trim. I | Trim. II | Trim. III | | | | Trim. IV | | |
| | | | din care credite bugetare destinate stingerii plăților restante | | | | | | | | | | | |
| | Titlul III. Dobânzi | 30 | 0,00 | 0,00 | 0,00 | 0,00 | 0,00 | 0,00 | 0,00 | 0,00 | 0,00 | 0,00 | 0,00 | 0,00 |
| | Titlul IV. Subvenții | 40 | 0,00 | 0,00 | 0,00 | 0,00 | 0,00 | 0,00 | 0,00 | 0,00 | 0,00 | 0,00 | 0,00 | 0,00 |
| | Titlul V. Fonduri de rezervă | 50 | 0,00 | 0,00 | 0,00 | 0,00 | 0,00 | 0,00 | 0,00 | 0,00 | 0,00 | 0,00 | 0,00 | 0,00 |
| | Titlul VI. Transferuri între unități ale administrației | 51 | 1.046,00 | 0,00 | 1.046,00 | 300,00 | 646,00 | 0,00 | 100,00 | 0,00 | 0,00 | 0,00 | 0,00 | 0,00 |
| | Titlul VII. Alte transferuri | 55 | 0,00 | 0,00 | 0,00 | 0,00 | 0,00 | 0,00 | 0,00 | 0,00 | 0,00 | 0,00 | 0,00 | 0,00 |
| | Titlul VIII. Proiecte cu finanțare din Fonduri externe nerambursabile (FEN) postaderare | 56 | 0,00 | 0,00 | 0,00 | 0,00 | 0,00 | 0,00 | 0,00 | 0,00 | 0,00 | 0,00 | 0,00 | 0,00 |
| | Titlul IX. Asistență socială | 57 | 0,00 | 0,00 | 0,00 | 0,00 | 0,00 | 0,00 | 0,00 | 0,00 | 0,00 | 0,00 | 0,00 | 0,00 |
| | Titlul X. Alte cheltuieli | 59 | 0,00 | 0,00 | 0,00 | 0,00 | 0,00 | 0,00 | 0,00 | 0,00 | 0,00 | 0,00 | 0,00 | 0,00 |
| | Titlul XII. Active nefinanciare | 71 | 0,00 | 0,00 | 0,00 | 0,00 | 0,00 | 0,00 | 0,00 | 0,00 | 0,00 | 0,00 | 0,00 | 0,00 |
| | Titlul XIII. Active financiare | 72 | 0,00 | 0,00 | 0,00 | 0,00 | 0,00 | 0,00 | 0,00 | 0,00 | 0,00 | 0,00 | 0,00 | 0,00 |
| | Titlul XV. Împrumuturi | 80 | 0,00 | 0,00 | 0,00 | 0,00 | 0,00 | 0,00 | 0,00 | 0,00 | 0,00 | 0,00 | 0,00 | 0,00 |
| | Titlul XVI. Rambursări de credite | 81 | 0,00 | 0,00 | 0,00 | 0,00 | 0,00 | 0,00 | 0,00 | 0,00 | 0,00 | 0,00 | 0,00 | 0,00 |
| | Titlul XVII. Plăți efectuate în anii precedenți și recuperate în anul curent | 85 | 0,00 | 0,00 | 0,00 | 0,00 | 0,00 | 0,00 | 0,00 | 0,00 | 0,00 | 0,00 | 0,00 | 0,00 |
| 3 | TRANZACȚII PRIVIND DATORIA PUBLICĂ ȘI ÎMPRUMUTURI | 55.02 | 2.051,00 | 0,00 | 2.051,00 | 530,00 | 520,00 | 515,00 | 486,00 | 1.895,00 | 1.745,00 | 1.584,00 | | |
| | Titlul I. Cheltuieli de personal | 10 | 0,00 | 0,00 | 0,00 | 0,00 | 0,00 | 0,00 | 0,00 | 0,00 | 0,00 | 0,00 | 0,00 | 0,00 |
| | Titlul II. Bunuri și servicii | 20 | 0,00 | 0,00 | 0,00 | 0,00 | 0,00 | 0,00 | 0,00 | 0,00 | 0,00 | 0,00 | 0,00 | 0,00 |
| | Titlul III. Dobânzi | 30 | 2.051,00 | 0,00 | 2.051,00 | 530,00 | 520,00 | 515,00 | 486,00 | 1.895,00 | 1.745,00 | 1.584,00 | | |
| | Titlul IV. Subvenții | 40 | 0,00 | 0,00 | 0,00 | 0,00 | 0,00 | 0,00 | 0,00 | 0,00 | 0,00 | 0,00 | 0,00 | 0,00 |
| | Titlul V. Fonduri de rezervă | 50 | 0,00 | 0,00 | 0,00 | 0,00 | 0,00 | 0,00 | 0,00 | 0,00 | 0,00 | 0,00 | 0,00 | 0,00 |
| | Titlul VI. Transferuri între unități ale administrației | 51 | 0,00 | 0,00 | 0,00 | 0,00 | 0,00 | 0,00 | 0,00 | 0,00 | 0,00 | 0,00 | 0,00 | 0,00 |
| | Titlul VII. Alte transferuri | 55 | 0,00 | 0,00 | 0,00 | 0,00 | 0,00 | 0,00 | 0,00 | 0,00 | 0,00 | 0,00 | 0,00 | 0,00 |
| | Titlul VIII. Proiecte cu finanțare din Fonduri externe nerambursabile (FEN) postaderare | 56 | 0,00 | 0,00 | 0,00 | 0,00 | 0,00 | 0,00 | 0,00 | 0,00 | 0,00 | 0,00 | 0,00 | 0,00 |
| | Titlul IX. Asistență socială | 57 | 0,00 | 0,00 | 0,00 | 0,00 | 0,00 | 0,00 | 0,00 | 0,00 | 0,00 | 0,00 | 0,00 | 0,00 |
| | Titlul X. Alte cheltuieli | 59 | 0,00 | 0,00 | 0,00 | 0,00 | 0,00 | 0,00 | 0,00 | 0,00 | 0,00 | 0,00 | 0,00 | 0,00 |
| | Titlul XII. Active nefinanciare | 71 | 0,00 | 0,00 | 0,00 | 0,00 | 0,00 | 0,00 | 0,00 | 0,00 | 0,00 | 0,00 | 0,00 | 0,00 |
| | Titlul XIII. Active financiare | 72 | 0,00 | 0,00 | 0,00 | 0,00 | 0,00 | 0,00 | 0,00 | 0,00 | 0,00 | 0,00 | 0,00 | 0,00 |
| | Titlul XV. Împrumuturi | 80 | 0,00 | 0,00 | 0,00 | 0,00 | 0,00 | 0,00 | 0,00 | 0,00 | 0,00 | 0,00 | 0,00 | 0,00 |
| | Titlul XVI. Rambursări de credite | 81 | 0,00 | 0,00 | 0,00 | 0,00 | 0,00 | 0,00 | 0,00 | 0,00 | 0,00 | 0,00 | 0,00 | 0,00 |
| | Titlul XVII. Plăți efectuate în anii precedenți și recuperate în anul curent | 85 | 0,00 | 0,00 | 0,00 | 0,00 | 0,00 | 0,00 | 0,00 | 0,00 | 0,00 | 0,00 | 0,00 | 0,00 |
| 4 | TRANSFERURI CU CARACTER GENERAL ÎNTE DIFERITE NIVELE ALE ADMINISTRAȚIEI | 56.02 | 92,00 | 0,00 | 92,00 | 23,00 | 23,00 | 23,00 | 23,00 | 92,00 | 92,00 | 92,00 | | |
| | Titlul I. Cheltuieli de personal | 10 | 0,00 | 0,00 | 0,00 | 0,00 | 0,00 | 0,00 | 0,00 | 0,00 | 0,00 | 0,00 | 0,00 | 0,00 |
| | Titlul II. Bunuri și servicii | 20 | 0,00 | 0,00 | 0,00 | 0,00 | 0,00 | 0,00 | 0,00 | 0,00 | 0,00 | 0,00 | 0,00 | 0,00 |
| | Titlul III. Dobânzi | 30 | 0,00 | 0,00 | 0,00 | 0,00 | 0,00 | 0,00 | 0,00 | 0,00 | 0,00 | 0,00 | 0,00 | 0,00 |
| | Titlul IV. Subvenții | 40 | 0,00 | 0,00 | 0,00 | 0,00 | 0,00 | 0,00 | 0,00 | 0,00 | 0,00 | 0,00 | 0,00 | 0,00 |
| | Titlul V. Fonduri de rezervă | 50 | 0,00 | 0,00 | 0,00 | 0,00 | 0,00 | 0,00 | 0,00 | 0,00 | 0,00 | 0,00 | 0,00 | 0,00 |
| | Titlul VI. Transferuri între unități ale administrației | 51 | 0,00 | 0,00 | 0,00 | 0,00 | 0,00 | 0,00 | 0,00 | 0,00 | 0,00 | 0,00 | 0,00 | 0,00 |

| Nr. crt. | DENUMIREA INDICATORILOR | Cod indicator | BUGET 2014 | | | | | | | | | | ESTIMĂRI | | |
|----------|---|---------------|------------------|---|-----------|------------------------|---------|----------|-----------|----------|--------|--------|----------|--------|--------|
| | | | PREVEDERI ANUALE | | | PREVEDERI TRIMESTRIALE | | | | | | | 2015 | 2016 | 2017 |
| | | | TOTAL | din care credite bugetare destinate stingerii plăților restante | Influență | Program rectificat | Trim. I | Trim. II | Trim. III | Trim. IV | | | | | |
| | Titlul VII. Alte transferuri | 55 | 0,00 | 0,00 | 0,00 | 0,00 | 0,00 | 0,00 | 0,00 | 0,00 | 0,00 | 0,00 | 0,00 | 0,00 | 0,00 |
| | Titlul VIII. Proiecte cu finanțare din Fonduri externe nerambursabile (FEN) postaderare | 56 | 0,00 | 0,00 | 0,00 | 0,00 | 0,00 | 0,00 | 0,00 | 0,00 | 0,00 | 0,00 | 0,00 | 0,00 | 0,00 |
| | Titlul IX. Asistență socială | 57 | 0,00 | 0,00 | 0,00 | 0,00 | 0,00 | 0,00 | 0,00 | 0,00 | 0,00 | 0,00 | 0,00 | 0,00 | 0,00 |
| | Titlul X. Alte cheltuieli | 59 | 0,00 | 0,00 | 0,00 | 0,00 | 0,00 | 0,00 | 0,00 | 0,00 | 0,00 | 0,00 | 0,00 | 0,00 | 0,00 |
| | Titlul XII. Active nefinanciare | 71 | 0,00 | 0,00 | 0,00 | 0,00 | 0,00 | 0,00 | 0,00 | 0,00 | 0,00 | 0,00 | 0,00 | 0,00 | 0,00 |
| | Titlul XIII. Active financiare | 72 | 0,00 | 0,00 | 0,00 | 0,00 | 0,00 | 0,00 | 0,00 | 0,00 | 0,00 | 0,00 | 0,00 | 0,00 | 0,00 |
| | Titlul XIV. Împrumuturi | 80 | 0,00 | 0,00 | 0,00 | 0,00 | 0,00 | 0,00 | 0,00 | 0,00 | 0,00 | 0,00 | 0,00 | 0,00 | 0,00 |
| | Titlul XVI. Rambursări de credite | 81 | 0,00 | 0,00 | 0,00 | 0,00 | 0,00 | 0,00 | 0,00 | 0,00 | 0,00 | 0,00 | 0,00 | 0,00 | 0,00 |
| | Titlul XVII. Plăți efectuate în anii precedenți și recuperate în anul curent | 85 | 0,00 | 0,00 | 0,00 | 0,00 | 0,00 | 0,00 | 0,00 | 0,00 | 0,00 | 0,00 | 0,00 | 0,00 | 0,00 |
| 4.1 | Transferuri din bugetul consiliului județean pentru finanțarea centrelor pentru protecția copilului - Centru de zi și Centru de primire în regim de urgență Bălan | 56.02.06 | 92,00 | 0,00 | 0,00 | 92,00 | 0,00 | 0,00 | 23,00 | 23,00 | 23,00 | 23,00 | 23,00 | 92,00 | 92,00 |
| | Titlul I. Cheltuieli de personal | 10 | 0,00 | 0,00 | 0,00 | 0,00 | 0,00 | 0,00 | 0,00 | 0,00 | 0,00 | 0,00 | 0,00 | 0,00 | 0,00 |
| | Titlul II. Bunuri și servicii | 20 | 0,00 | 0,00 | 0,00 | 0,00 | 0,00 | 0,00 | 0,00 | 0,00 | 0,00 | 0,00 | 0,00 | 0,00 | 0,00 |
| | Titlul III. Dobânzi | 30 | 0,00 | 0,00 | 0,00 | 0,00 | 0,00 | 0,00 | 0,00 | 0,00 | 0,00 | 0,00 | 0,00 | 0,00 | 0,00 |
| | Titlul IV. Subvenții | 40 | 0,00 | 0,00 | 0,00 | 0,00 | 0,00 | 0,00 | 0,00 | 0,00 | 0,00 | 0,00 | 0,00 | 0,00 | 0,00 |
| | Titlul V. Fonduri de rezervă | 50 | 0,00 | 0,00 | 0,00 | 0,00 | 0,00 | 0,00 | 0,00 | 0,00 | 0,00 | 0,00 | 0,00 | 0,00 | 0,00 |
| | Titlul VI. Transferuri între unități ale administrației | 51 | 92,00 | 0,00 | 0,00 | 92,00 | 0,00 | 0,00 | 23,00 | 23,00 | 23,00 | 23,00 | 23,00 | 92,00 | 92,00 |
| | Titlul VII. Alte transferuri | 55 | 0,00 | 0,00 | 0,00 | 0,00 | 0,00 | 0,00 | 0,00 | 0,00 | 0,00 | 0,00 | 0,00 | 0,00 | 0,00 |
| | Titlul VIII. Proiecte cu finanțare din Fonduri externe nerambursabile (FEN) postaderare | 56 | 0,00 | 0,00 | 0,00 | 0,00 | 0,00 | 0,00 | 0,00 | 0,00 | 0,00 | 0,00 | 0,00 | 0,00 | 0,00 |
| | Titlul IX. Asistență socială | 57 | 0,00 | 0,00 | 0,00 | 0,00 | 0,00 | 0,00 | 0,00 | 0,00 | 0,00 | 0,00 | 0,00 | 0,00 | 0,00 |
| | Titlul X. Alte cheltuieli | 59 | 0,00 | 0,00 | 0,00 | 0,00 | 0,00 | 0,00 | 0,00 | 0,00 | 0,00 | 0,00 | 0,00 | 0,00 | 0,00 |
| | Titlul XII. Active nefinanciare | 71 | 0,00 | 0,00 | 0,00 | 0,00 | 0,00 | 0,00 | 0,00 | 0,00 | 0,00 | 0,00 | 0,00 | 0,00 | 0,00 |
| | Titlul XIII. Active financiare | 72 | 0,00 | 0,00 | 0,00 | 0,00 | 0,00 | 0,00 | 0,00 | 0,00 | 0,00 | 0,00 | 0,00 | 0,00 | 0,00 |
| | Titlul XV. Împrumuturi | 80 | 0,00 | 0,00 | 0,00 | 0,00 | 0,00 | 0,00 | 0,00 | 0,00 | 0,00 | 0,00 | 0,00 | 0,00 | 0,00 |
| | Titlul XVI. Rambursări de credite | 81 | 0,00 | 0,00 | 0,00 | 0,00 | 0,00 | 0,00 | 0,00 | 0,00 | 0,00 | 0,00 | 0,00 | 0,00 | 0,00 |
| | Titlul XVII. Plăți efectuate în anii precedenți și recuperate în anul curent | 85 | 0,00 | 0,00 | 0,00 | 0,00 | 0,00 | 0,00 | 0,00 | 0,00 | 0,00 | 0,00 | 0,00 | 0,00 | 0,00 |
| II. | Partea a II-a APĂRARE, ORDINE PUBLICĂ ȘI SIGURANȚA NAȚIONALĂ | 59.02 | 547,00 | 0,00 | 0,00 | 547,00 | 0,00 | 0,00 | 98,50 | 232,00 | 114,00 | 102,50 | 470,00 | 470,00 | 470,00 |
| I | APĂRARE | 60.02 | 150,00 | 0,00 | 0,00 | 150,00 | 0,00 | 0,00 | 45,00 | 49,00 | 27,00 | 29,00 | 130,00 | 130,00 | 130,00 |
| | Titlul I. Cheltuieli de personal | 10 | 0,00 | 0,00 | 0,00 | 0,00 | 0,00 | 0,00 | 0,00 | 0,00 | 0,00 | 0,00 | 0,00 | 0,00 | 0,00 |
| | Titlul II. Bunuri și servicii | 20 | 150,00 | 0,00 | 0,00 | 150,00 | 0,00 | 0,00 | 45,00 | 49,00 | 27,00 | 29,00 | 130,00 | 130,00 | 130,00 |
| | Titlul III. Dobânzi | 30 | 0,00 | 0,00 | 0,00 | 0,00 | 0,00 | 0,00 | 0,00 | 0,00 | 0,00 | 0,00 | 0,00 | 0,00 | 0,00 |
| | Titlul IV. Subvenții | 40 | 0,00 | 0,00 | 0,00 | 0,00 | 0,00 | 0,00 | 0,00 | 0,00 | 0,00 | 0,00 | 0,00 | 0,00 | 0,00 |
| | Titlul V. Fonduri de rezervă | 50 | 0,00 | 0,00 | 0,00 | 0,00 | 0,00 | 0,00 | 0,00 | 0,00 | 0,00 | 0,00 | 0,00 | 0,00 | 0,00 |
| | Titlul VI. Transferuri între unități ale administrației | 51 | 0,00 | 0,00 | 0,00 | 0,00 | 0,00 | 0,00 | 0,00 | 0,00 | 0,00 | 0,00 | 0,00 | 0,00 | 0,00 |
| | Titlul VII. Alte transferuri | 55 | 0,00 | 0,00 | 0,00 | 0,00 | 0,00 | 0,00 | 0,00 | 0,00 | 0,00 | 0,00 | 0,00 | 0,00 | 0,00 |

| Nr. crt. | DENUMIREA INDICATORILOR | Cod indicator | BUGET 2014 | | | | | ESTIMĂRI | | | | | | |
|--------------|---|--------------------|------------------|---|----------------------|--------------------|-----------------|------------------------|-----------------|-----------------|-----------------|-----------------|-----------------|-----------------|
| | | | PREVEDERI ANUALE | | | | | PREVEDERI TRIMESTRIALE | | | | | | |
| | | | TOTAL | din care credite bugetare destinate stingerii plăților restante | Influență rectificat | Program rectificat | Trim. I | Trim. II | Trim. III | Trim. IV | 2015 | 2016 | 2017 | |
| | Titlul VI. Transferuri între unități ale administrației | 51 | 0,00 | 0,00 | 0,00 | 0,00 | 0,00 | 0,00 | 0,00 | 0,00 | 0,00 | 0,00 | 0,00 | 0,00 |
| | Titlul VII. Alte transferuri | 55 | 0,00 | 0,00 | 0,00 | 0,00 | 0,00 | 0,00 | 0,00 | 0,00 | 0,00 | 0,00 | 0,00 | 0,00 |
| | Titlul VIII. Proiecte cu finanțare din Fonduri externe nerambursabile (FEN) postaderare | 56 | 0,00 | 0,00 | 0,00 | 0,00 | 0,00 | 0,00 | 0,00 | 0,00 | 0,00 | 0,00 | 0,00 | 0,00 |
| | Titlul IX. Asistență socială | 57 | 1.250,00 | 0,00 | 0,00 | 1.250,00 | 300,00 | 400,00 | 100,00 | 450,00 | 1.250,00 | 1.250,00 | 1.250,00 | 1.250,00 |
| | Titlul X. Alte cheltuieli | 59 | 0,00 | 0,00 | 0,00 | 0,00 | 0,00 | 0,00 | 0,00 | 0,00 | 0,00 | 0,00 | 0,00 | 0,00 |
| | Titlul XII. Active nefinanciare | 71 | 0,00 | 0,00 | 0,00 | 0,00 | 0,00 | 0,00 | 0,00 | 0,00 | 0,00 | 0,00 | 0,00 | 0,00 |
| | Titlul XIII. Active financiare | 72 | 0,00 | 0,00 | 0,00 | 0,00 | 0,00 | 0,00 | 0,00 | 0,00 | 0,00 | 0,00 | 0,00 | 0,00 |
| | Titlul XV. Împrumuturi | 80 | 0,00 | 0,00 | 0,00 | 0,00 | 0,00 | 0,00 | 0,00 | 0,00 | 0,00 | 0,00 | 0,00 | 0,00 |
| | Titlul XVI. Rambursări de credite | 81 | 0,00 | 0,00 | 0,00 | 0,00 | 0,00 | 0,00 | 0,00 | 0,00 | 0,00 | 0,00 | 0,00 | 0,00 |
| | Titlul XVII. Plăți efectuate în anii precedenți și recuperate în anul curent | 85 | 0,00 | 0,00 | 0,00 | 0,00 | 0,00 | 0,00 | 0,00 | 0,00 | 0,00 | 0,00 | 0,00 | 0,00 |
| 1.1.2 | Învățământ primar | 65.02.03.02 | 6.211,00 | 0,00 | 0,00 | 6.211,00 | 2.050,00 | 1.600,00 | 660,00 | 1.901,00 | 6.211,00 | 6.211,00 | 6.211,00 | 6.211,00 |
| | Titlul I. Cheltuieli de personal | 10 | 0,00 | 0,00 | 0,00 | 0,00 | 0,00 | 0,00 | 0,00 | 0,00 | 0,00 | 0,00 | 0,00 | 0,00 |
| | Titlul II. Bunuri și servicii | 20 | 0,00 | 0,00 | 0,00 | 0,00 | 0,00 | 0,00 | 0,00 | 0,00 | 0,00 | 0,00 | 0,00 | 0,00 |
| | Titlul III. Dobânzi | 30 | 0,00 | 0,00 | 0,00 | 0,00 | 0,00 | 0,00 | 0,00 | 0,00 | 0,00 | 0,00 | 0,00 | 0,00 |
| | Titlul IV. Subvenții | 40 | 0,00 | 0,00 | 0,00 | 0,00 | 0,00 | 0,00 | 0,00 | 0,00 | 0,00 | 0,00 | 0,00 | 0,00 |
| | Titlul V. Fonduri de rezervă | 50 | 0,00 | 0,00 | 0,00 | 0,00 | 0,00 | 0,00 | 0,00 | 0,00 | 0,00 | 0,00 | 0,00 | 0,00 |
| | Titlul VI. Transferuri între unități ale administrației | 51 | 0,00 | 0,00 | 0,00 | 0,00 | 0,00 | 0,00 | 0,00 | 0,00 | 0,00 | 0,00 | 0,00 | 0,00 |
| | Titlul VII. Alte transferuri | 55 | 0,00 | 0,00 | 0,00 | 0,00 | 0,00 | 0,00 | 0,00 | 0,00 | 0,00 | 0,00 | 0,00 | 0,00 |
| | Titlul VIII. Proiecte cu finanțare din Fonduri externe nerambursabile (FEN) postaderare | 56 | 0,00 | 0,00 | 0,00 | 0,00 | 0,00 | 0,00 | 0,00 | 0,00 | 0,00 | 0,00 | 0,00 | 0,00 |
| | Titlul IX. Asistență socială | 57 | 6.211,00 | 0,00 | 0,00 | 6.211,00 | 2.050,00 | 1.600,00 | 660,00 | 1.901,00 | 6.211,00 | 6.211,00 | 6.211,00 | 6.211,00 |
| | Titlul X. Alte cheltuieli | 59 | 0,00 | 0,00 | 0,00 | 0,00 | 0,00 | 0,00 | 0,00 | 0,00 | 0,00 | 0,00 | 0,00 | 0,00 |
| | Titlul XII. Active nefinanciare | 71 | 0,00 | 0,00 | 0,00 | 0,00 | 0,00 | 0,00 | 0,00 | 0,00 | 0,00 | 0,00 | 0,00 | 0,00 |
| | Titlul XIII. Active financiare | 72 | 0,00 | 0,00 | 0,00 | 0,00 | 0,00 | 0,00 | 0,00 | 0,00 | 0,00 | 0,00 | 0,00 | 0,00 |
| | Titlul XV. Împrumuturi | 80 | 0,00 | 0,00 | 0,00 | 0,00 | 0,00 | 0,00 | 0,00 | 0,00 | 0,00 | 0,00 | 0,00 | 0,00 |
| | Titlul XVI. Rambursări de credite | 81 | 0,00 | 0,00 | 0,00 | 0,00 | 0,00 | 0,00 | 0,00 | 0,00 | 0,00 | 0,00 | 0,00 | 0,00 |
| | Titlul XVII. Plăți efectuate în anii precedenți și recuperate în anul curent | 85 | 0,00 | 0,00 | 0,00 | 0,00 | 0,00 | 0,00 | 0,00 | 0,00 | 0,00 | 0,00 | 0,00 | 0,00 |
| 1.2 | Învățământ nefinabil prin nivel | 65.02.07 | 5.836,00 | 0,00 | 106,00 | 5.942,00 | 1.368,31 | 1.401,47 | 1.768,76 | 1.403,46 | 5.455,00 | 5.600,00 | 5.977,00 | 5.977,00 |
| | Titlul I. Cheltuieli de personal | 10 | 5.379,00 | 0,00 | 67,00 | 5.446,00 | 1.276,25 | 1.265,70 | 1.604,75 | 1.299,30 | 4.990,00 | 5.124,00 | 5.490,00 | 5.490,00 |
| | Titlul II. Bunuri și servicii | 20 | 457,00 | 0,00 | 39,00 | 496,00 | 92,06 | 135,77 | 164,01 | 104,16 | 465,00 | 476,00 | 487,00 | 487,00 |
| | Titlul III. Dobânzi | 30 | 0,00 | 0,00 | 0,00 | 0,00 | 0,00 | 0,00 | 0,00 | 0,00 | 0,00 | 0,00 | 0,00 | 0,00 |
| | Titlul IV. Subvenții | 40 | 0,00 | 0,00 | 0,00 | 0,00 | 0,00 | 0,00 | 0,00 | 0,00 | 0,00 | 0,00 | 0,00 | 0,00 |
| | Titlul V. Fonduri de rezervă | 50 | 0,00 | 0,00 | 0,00 | 0,00 | 0,00 | 0,00 | 0,00 | 0,00 | 0,00 | 0,00 | 0,00 | 0,00 |
| | Titlul VI. Transferuri între unități ale administrației | 51 | 0,00 | 0,00 | 0,00 | 0,00 | 0,00 | 0,00 | 0,00 | 0,00 | 0,00 | 0,00 | 0,00 | 0,00 |
| | Titlul VII. Alte transferuri | 55 | 0,00 | 0,00 | 0,00 | 0,00 | 0,00 | 0,00 | 0,00 | 0,00 | 0,00 | 0,00 | 0,00 | 0,00 |
| | Titlul VIII. Proiecte cu finanțare din Fonduri externe nerambursabile (FEN) postaderare | 56 | 0,00 | 0,00 | 0,00 | 0,00 | 0,00 | 0,00 | 0,00 | 0,00 | 0,00 | 0,00 | 0,00 | 0,00 |
| | Titlul IX. Asistență socială | 57 | 0,00 | 0,00 | 0,00 | 0,00 | 0,00 | 0,00 | 0,00 | 0,00 | 0,00 | 0,00 | 0,00 | 0,00 |
| | Titlul X. Alte cheltuieli | 59 | 0,00 | 0,00 | 0,00 | 0,00 | 0,00 | 0,00 | 0,00 | 0,00 | 0,00 | 0,00 | 0,00 | 0,00 |

| Nr. crt. | DENUMIREA INDICATORILOR | Cod indicator | BUGET 2014 | | | | ESTIMĂRI | | | | | | |
|--------------|---|--------------------|---|---------------|------------------------|-----------------|-----------------|-----------------|-----------------|-----------------|-----------------|-----------------|------|
| | | | PREVEDERI ANUALE | | PREVEDERI TRIMESTRIALE | | 2015 | | 2016 | | 2017 | | |
| | | | TOTAL | Influență | Program rectificat | Trim. I | Trim. II | Trim. III | Trim. IV | 2015 | 2016 | 2017 | |
| | | | din care credite bugetare destinate stingerii plăților restante | | | | | | | | | | |
| | Titlul XII. Active nefinanciare | 71 | 0,00 | 0,00 | 0,00 | 0,00 | 0,00 | 0,00 | 0,00 | 0,00 | 0,00 | 0,00 | 0,00 |
| | Titlul XIII. Active financiare | 72 | 0,00 | 0,00 | 0,00 | 0,00 | 0,00 | 0,00 | 0,00 | 0,00 | 0,00 | 0,00 | 0,00 |
| | Titlul XV. Împrumuturi | 80 | 0,00 | 0,00 | 0,00 | 0,00 | 0,00 | 0,00 | 0,00 | 0,00 | 0,00 | 0,00 | 0,00 |
| | Titlul XVI. Rambursări de credite | 81 | 0,00 | 0,00 | 0,00 | 0,00 | 0,00 | 0,00 | 0,00 | 0,00 | 0,00 | 0,00 | 0,00 |
| | Titlul XVII. Plăți efectuate în anii precedenți și recuperate în anul curent | 85 | 0,00 | 0,00 | 0,00 | 0,00 | 0,00 | 0,00 | 0,00 | 0,00 | 0,00 | 0,00 | 0,00 |
| 1.2.1 | Învățământ special | 65.02.07.04 | 5.836,00 | 106,00 | 5.942,00 | 1.368,31 | 1.401,47 | 1.768,76 | 1.403,46 | 5.455,00 | 5.600,00 | 5.977,00 | |
| | Titlul I. Cheltuieli de personal | 10 | 5.379,00 | 67,00 | 5.446,00 | 1.276,25 | 1.265,70 | 1.604,75 | 1.299,30 | 4.990,00 | 5.124,00 | 5.490,00 | |
| | Titlul II. Bunuri și servicii | 20 | 457,00 | 39,00 | 496,00 | 92,06 | 135,77 | 164,01 | 104,16 | 465,00 | 476,00 | 487,00 | |
| | Titlul III. Dobânzi | 30 | 0,00 | 0,00 | 0,00 | 0,00 | 0,00 | 0,00 | 0,00 | 0,00 | 0,00 | 0,00 | |
| | Titlul IV. Subvenții | 40 | 0,00 | 0,00 | 0,00 | 0,00 | 0,00 | 0,00 | 0,00 | 0,00 | 0,00 | 0,00 | |
| | Titlul V. Fonduri de rezervă | 50 | 0,00 | 0,00 | 0,00 | 0,00 | 0,00 | 0,00 | 0,00 | 0,00 | 0,00 | 0,00 | |
| | Titlul VI. Transferuri între unități ale administrației | 51 | 0,00 | 0,00 | 0,00 | 0,00 | 0,00 | 0,00 | 0,00 | 0,00 | 0,00 | 0,00 | |
| | Titlul VII. Alte transferuri | 55 | 0,00 | 0,00 | 0,00 | 0,00 | 0,00 | 0,00 | 0,00 | 0,00 | 0,00 | 0,00 | |
| | Titlul VIII. Proiecte cu finanțare din Fonduri externe nerambursabile (FEN) postaderare | 56 | 0,00 | 0,00 | 0,00 | 0,00 | 0,00 | 0,00 | 0,00 | 0,00 | 0,00 | 0,00 | |
| | Titlul IX. Asistență socială | 57 | 0,00 | 0,00 | 0,00 | 0,00 | 0,00 | 0,00 | 0,00 | 0,00 | 0,00 | 0,00 | |
| | Titlul X. Alte cheltuieli | 59 | 0,00 | 0,00 | 0,00 | 0,00 | 0,00 | 0,00 | 0,00 | 0,00 | 0,00 | 0,00 | |
| | Titlul XII. Active nefinanciare | 71 | 0,00 | 0,00 | 0,00 | 0,00 | 0,00 | 0,00 | 0,00 | 0,00 | 0,00 | 0,00 | |
| | Titlul XIII. Active financiare | 72 | 0,00 | 0,00 | 0,00 | 0,00 | 0,00 | 0,00 | 0,00 | 0,00 | 0,00 | 0,00 | |
| | Titlul XV. Împrumuturi | 80 | 0,00 | 0,00 | 0,00 | 0,00 | 0,00 | 0,00 | 0,00 | 0,00 | 0,00 | 0,00 | |
| | Titlul XVI. Rambursări de credite | 81 | 0,00 | 0,00 | 0,00 | 0,00 | 0,00 | 0,00 | 0,00 | 0,00 | 0,00 | 0,00 | |
| | Titlul XVII. Plăți efectuate în anii precedenți și recuperate în anul curent | 85 | 0,00 | 0,00 | 0,00 | 0,00 | 0,00 | 0,00 | 0,00 | 0,00 | 0,00 | 0,00 | |
| 1.2.2 | Cumpărare imobil campus școlar | 65.02.07.04 | 0,00 | 0,00 | 0,00 | 0,00 | 0,00 | 0,00 | 0,00 | 0,00 | 0,00 | 0,00 | |
| 1.2.3 | Școala Gimnazială Specială Ocland | 65.02.07.04 | 1.523,85 | 7,00 | 1.530,85 | 341,11 | 341,42 | 462,23 | 386,09 | 1.417,00 | 1.456,00 | 1.557,00 | |
| | Titlul I. Cheltuieli de personal | 10 | 1.453,85 | 7,00 | 1.460,85 | 332,75 | 330,90 | 422,20 | 375,00 | 1.345,00 | 1.382,00 | 1.481,00 | |
| | Titlul II. Bunuri și servicii | 20 | 70,00 | 0,00 | 70,00 | 8,36 | 10,52 | 40,03 | 11,09 | 72,00 | 74,00 | 76,00 | |
| | Titlul III. Dobânzi | 30 | 0,00 | 0,00 | 0,00 | 0,00 | 0,00 | 0,00 | 0,00 | 0,00 | 0,00 | 0,00 | |
| | Titlul IV. Subvenții | 40 | 0,00 | 0,00 | 0,00 | 0,00 | 0,00 | 0,00 | 0,00 | 0,00 | 0,00 | 0,00 | |
| | Titlul V. Fonduri de rezervă | 50 | 0,00 | 0,00 | 0,00 | 0,00 | 0,00 | 0,00 | 0,00 | 0,00 | 0,00 | 0,00 | |
| | Titlul VI. Transferuri între unități ale administrației | 51 | 0,00 | 0,00 | 0,00 | 0,00 | 0,00 | 0,00 | 0,00 | 0,00 | 0,00 | 0,00 | |
| | Titlul VII. Alte transferuri | 55 | 0,00 | 0,00 | 0,00 | 0,00 | 0,00 | 0,00 | 0,00 | 0,00 | 0,00 | 0,00 | |
| | Titlul VIII. Proiecte cu finanțare din Fonduri externe nerambursabile (FEN) postaderare | 56 | 0,00 | 0,00 | 0,00 | 0,00 | 0,00 | 0,00 | 0,00 | 0,00 | 0,00 | 0,00 | |
| | Titlul IX. Asistență socială | 57 | 0,00 | 0,00 | 0,00 | 0,00 | 0,00 | 0,00 | 0,00 | 0,00 | 0,00 | 0,00 | |
| | Titlul X. Alte cheltuieli | 59 | 0,00 | 0,00 | 0,00 | 0,00 | 0,00 | 0,00 | 0,00 | 0,00 | 0,00 | 0,00 | |
| | Titlul XII. Active nefinanciare | 71 | 0,00 | 0,00 | 0,00 | 0,00 | 0,00 | 0,00 | 0,00 | 0,00 | 0,00 | 0,00 | |
| | Titlul XIII. Active financiare | 72 | 0,00 | 0,00 | 0,00 | 0,00 | 0,00 | 0,00 | 0,00 | 0,00 | 0,00 | 0,00 | |

| Nr. crt. | DENUMIREA INDICATORILOR | Cod indicator | BUGET 2014 | | | | | | | | | | ESTIMĂRI | | |
|--------------|---|--------------------|------------------|---|--------------|--------------------|---------------|------------------------|---------------|---------------|-----------------|-----------------|-----------------|------|------|
| | | | PREVEDERI ANUALE | | | | | PREVEDERI TRIMESTRIALE | | | | | 2015 | 2016 | 2017 |
| | | | TOTAL | din care credite bugetare destinate stingerii plăgilor restante | Influență | Program rectificat | Trim. I | Trim. II | Trim. III | Trim. IV | | | | | |
| | Titlul XV. Împrumuturi | 80 | 0,00 | 0,00 | 0,00 | 0,00 | 0,00 | 0,00 | 0,00 | 0,00 | 0,00 | 0,00 | 0,00 | 0,00 | 0,00 |
| | Titlul XVI. Rambursări de credite | 81 | 0,00 | 0,00 | 0,00 | 0,00 | 0,00 | 0,00 | 0,00 | 0,00 | 0,00 | 0,00 | 0,00 | 0,00 | 0,00 |
| | Titlul XVII. Plăți efectuate în anii precedenți și recuperate în anul curent | 85 | 0,00 | 0,00 | 0,00 | 0,00 | 0,00 | 0,00 | 0,00 | 0,00 | 0,00 | 0,00 | 0,00 | 0,00 | 0,00 |
| 1.2.4 | Școala Gimnazială Specială Bilbor | 65.02.07.04 | 938,85 | 0,00 | 49,00 | 987,85 | 200,45 | 222,30 | 325,48 | 239,62 | 841,00 | 863,00 | 920,00 | | |
| | Titlul I. Cheltuieli de personal | 10 | 848,85 | 0,00 | 14,00 | 862,85 | 191,50 | 193,80 | 282,25 | 195,30 | 748,00 | 768,00 | 823,00 | | |
| | Titlul II. Bunuri și servicii | 20 | 90,00 | 0,00 | 35,00 | 125,00 | 8,95 | 28,50 | 43,23 | 44,32 | 93,00 | 95,00 | 97,00 | | |
| | Titlul III. Dobânzi | 30 | 0,00 | 0,00 | 0,00 | 0,00 | 0,00 | 0,00 | 0,00 | 0,00 | 0,00 | 0,00 | 0,00 | | |
| | Titlul IV. Subvenții | 40 | 0,00 | 0,00 | 0,00 | 0,00 | 0,00 | 0,00 | 0,00 | 0,00 | 0,00 | 0,00 | 0,00 | | |
| | Titlul V. Fonduri de rezervă | 50 | 0,00 | 0,00 | 0,00 | 0,00 | 0,00 | 0,00 | 0,00 | 0,00 | 0,00 | 0,00 | 0,00 | | |
| | Titlul VI. Transferuri între unități ale administrației | 51 | 0,00 | 0,00 | 0,00 | 0,00 | 0,00 | 0,00 | 0,00 | 0,00 | 0,00 | 0,00 | 0,00 | | |
| | Titlul VII. Alte transferuri | 55 | 0,00 | 0,00 | 0,00 | 0,00 | 0,00 | 0,00 | 0,00 | 0,00 | 0,00 | 0,00 | 0,00 | | |
| | Titlul VIII. Proiecte cu finanțare din Fonduri externe nerambursabile (FEN) postaderare | 56 | 0,00 | 0,00 | 0,00 | 0,00 | 0,00 | 0,00 | 0,00 | 0,00 | 0,00 | 0,00 | 0,00 | | |
| | Titlul IX. Asistență socială | 57 | 0,00 | 0,00 | 0,00 | 0,00 | 0,00 | 0,00 | 0,00 | 0,00 | 0,00 | 0,00 | 0,00 | | |
| | Titlul X. Alte cheltuieli | 59 | 0,00 | 0,00 | 0,00 | 0,00 | 0,00 | 0,00 | 0,00 | 0,00 | 0,00 | 0,00 | 0,00 | | |
| | Titlul XII. Active nefinanciare | 71 | 0,00 | 0,00 | 0,00 | 0,00 | 0,00 | 0,00 | 0,00 | 0,00 | 0,00 | 0,00 | 0,00 | | |
| | Titlul XIII. Active financiare | 72 | 0,00 | 0,00 | 0,00 | 0,00 | 0,00 | 0,00 | 0,00 | 0,00 | 0,00 | 0,00 | 0,00 | | |
| | Titlul XV. Împrumuturi | 80 | 0,00 | 0,00 | 0,00 | 0,00 | 0,00 | 0,00 | 0,00 | 0,00 | 0,00 | 0,00 | 0,00 | | |
| | Titlul XVI. Rambursări de credite | 81 | 0,00 | 0,00 | 0,00 | 0,00 | 0,00 | 0,00 | 0,00 | 0,00 | 0,00 | 0,00 | 0,00 | | |
| | Titlul XVII. Plăți efectuate în anii precedenți și recuperate în anul curent | 85 | 0,00 | 0,00 | 0,00 | 0,00 | 0,00 | 0,00 | 0,00 | 0,00 | 0,00 | 0,00 | 0,00 | | |
| 1.2.5 | Liceul Tehnologic Special „Szent Anna” Miercurea Ciuc | 65.02.07.04 | 1.080,30 | 0,00 | 22,00 | 1.102,30 | 272,75 | 277,75 | 257,05 | 294,75 | 1.059,00 | 1.087,00 | 1.159,00 | | |
| | Titlul I. Cheltuieli de personal | 10 | 959,30 | 0,00 | 18,00 | 977,30 | 248,00 | 248,00 | 222,30 | 259,00 | 940,00 | 965,00 | 1.034,00 | | |
| | Titlul II. Bunuri și servicii | 20 | 121,00 | 0,00 | 4,00 | 125,00 | 24,75 | 29,75 | 34,75 | 35,75 | 119,00 | 122,00 | 125,00 | | |
| | Titlul III. Dobânzi | 30 | 0,00 | 0,00 | 0,00 | 0,00 | 0,00 | 0,00 | 0,00 | 0,00 | 0,00 | 0,00 | 0,00 | | |
| | Titlul IV. Subvenții | 40 | 0,00 | 0,00 | 0,00 | 0,00 | 0,00 | 0,00 | 0,00 | 0,00 | 0,00 | 0,00 | 0,00 | | |
| | Titlul V. Fonduri de rezervă | 50 | 0,00 | 0,00 | 0,00 | 0,00 | 0,00 | 0,00 | 0,00 | 0,00 | 0,00 | 0,00 | 0,00 | | |
| | Titlul VI. Transferuri între unități ale administrației | 51 | 0,00 | 0,00 | 0,00 | 0,00 | 0,00 | 0,00 | 0,00 | 0,00 | 0,00 | 0,00 | 0,00 | | |
| | Titlul VII. Alte transferuri | 55 | 0,00 | 0,00 | 0,00 | 0,00 | 0,00 | 0,00 | 0,00 | 0,00 | 0,00 | 0,00 | 0,00 | | |
| | Titlul VIII. Proiecte cu finanțare din Fonduri externe nerambursabile (FEN) postaderare | 56 | 0,00 | 0,00 | 0,00 | 0,00 | 0,00 | 0,00 | 0,00 | 0,00 | 0,00 | 0,00 | 0,00 | | |
| | Titlul IX. Asistență socială | 57 | 0,00 | 0,00 | 0,00 | 0,00 | 0,00 | 0,00 | 0,00 | 0,00 | 0,00 | 0,00 | 0,00 | | |
| | Titlul X. Alte cheltuieli | 59 | 0,00 | 0,00 | 0,00 | 0,00 | 0,00 | 0,00 | 0,00 | 0,00 | 0,00 | 0,00 | 0,00 | | |
| | Titlul XII. Active nefinanciare | 71 | 0,00 | 0,00 | 0,00 | 0,00 | 0,00 | 0,00 | 0,00 | 0,00 | 0,00 | 0,00 | 0,00 | | |
| | Titlul XIII. Active financiare | 72 | 0,00 | 0,00 | 0,00 | 0,00 | 0,00 | 0,00 | 0,00 | 0,00 | 0,00 | 0,00 | 0,00 | | |
| | Titlul XV. Împrumuturi | 80 | 0,00 | 0,00 | 0,00 | 0,00 | 0,00 | 0,00 | 0,00 | 0,00 | 0,00 | 0,00 | 0,00 | | |
| | Titlul XVI. Rambursări de credite | 81 | 0,00 | 0,00 | 0,00 | 0,00 | 0,00 | 0,00 | 0,00 | 0,00 | 0,00 | 0,00 | 0,00 | | |
| | Titlul XVII. Plăți efectuate în anii precedenți și recuperate în anul curent | 85 | 0,00 | 0,00 | 0,00 | 0,00 | 0,00 | 0,00 | 0,00 | 0,00 | 0,00 | 0,00 | 0,00 | | |

| Nr. crt. | DENUMIREA INDICATORILOR | Cod indicator | BUGET 2014 | | | | | | ESTIMĂRI | | | |
|----------|--|---------------|------------------|-----------|--------------------|------------------------|----------|-----------|----------|----------|----------|----------|
| | | | PREVEDERI ANUALE | | | PREVEDERI TRIMESTRIALE | | | 2015 | 2016 | 2017 | |
| | | | TOTAL | Influență | Program rectificat | Trim. I | Trim. II | Trim. III | | | | Trim. IV |
| 1.2.6 | Centrul Județean de Resurse și de Asistență Educațională Harghita | 65.02.07.04 | 2.293,00 | 0,00 | 2.321,00 | 554,00 | 560,00 | 724,00 | 483,00 | 2.138,00 | 2.194,00 | 2.341,00 |
| | Titlul I. Cheltuieli de personal | 10 | 2.117,00 | 0,00 | 2.145,00 | 504,00 | 493,00 | 678,00 | 470,00 | 1.957,00 | 2.009,00 | 2.152,00 |
| | Titlul II. Bunuri și servicii | 20 | 176,00 | 0,00 | 176,00 | 50,00 | 67,00 | 46,00 | 13,00 | 181,00 | 185,00 | 189,00 |
| | Titlul III. Dobânzi | 30 | 0,00 | 0,00 | 0,00 | 0,00 | 0,00 | 0,00 | 0,00 | 0,00 | 0,00 | 0,00 |
| | Titlul IV. Subvenții | 40 | 0,00 | 0,00 | 0,00 | 0,00 | 0,00 | 0,00 | 0,00 | 0,00 | 0,00 | 0,00 |
| | Titlul V. Fonduri de rezervă | 50 | 0,00 | 0,00 | 0,00 | 0,00 | 0,00 | 0,00 | 0,00 | 0,00 | 0,00 | 0,00 |
| | Titlul VI. Transferuri între unități ale administrației | 51 | 0,00 | 0,00 | 0,00 | 0,00 | 0,00 | 0,00 | 0,00 | 0,00 | 0,00 | 0,00 |
| | Titlul VII. Alte transferuri | 55 | 0,00 | 0,00 | 0,00 | 0,00 | 0,00 | 0,00 | 0,00 | 0,00 | 0,00 | 0,00 |
| | Titlul VIII. Proiecte cu finanțare din Fonduri externe nerambursabile (FEN) postaderare | 56 | 0,00 | 0,00 | 0,00 | 0,00 | 0,00 | 0,00 | 0,00 | 0,00 | 0,00 | 0,00 |
| | Titlul IX. Asistență socială | 57 | 0,00 | 0,00 | 0,00 | 0,00 | 0,00 | 0,00 | 0,00 | 0,00 | 0,00 | 0,00 |
| | Titlul X. Alte cheltuieli | 59 | 0,00 | 0,00 | 0,00 | 0,00 | 0,00 | 0,00 | 0,00 | 0,00 | 0,00 | 0,00 |
| | Titlul XII. Active nefinanciare | 71 | 0,00 | 0,00 | 0,00 | 0,00 | 0,00 | 0,00 | 0,00 | 0,00 | 0,00 | 0,00 |
| | Titlul XIII. Active financiare | 72 | 0,00 | 0,00 | 0,00 | 0,00 | 0,00 | 0,00 | 0,00 | 0,00 | 0,00 | 0,00 |
| | Titlul XV. Împrumuturi | 80 | 0,00 | 0,00 | 0,00 | 0,00 | 0,00 | 0,00 | 0,00 | 0,00 | 0,00 | 0,00 |
| | Titlul XVI. Rambursări de credite | 81 | 0,00 | 0,00 | 0,00 | 0,00 | 0,00 | 0,00 | 0,00 | 0,00 | 0,00 | 0,00 |
| | Titlul XVII. Plăți efectuate în anii precedenți și recuperate în anul curent | 85 | 0,00 | 0,00 | 0,00 | 0,00 | 0,00 | 0,00 | 0,00 | 0,00 | 0,00 | 0,00 |
| 1.3 | Alte cheltuieli în domeniul învățământului | 65.02.50 | 100,00 | 0,00 | 100,00 | 0,00 | 70,00 | 30,00 | 0,00 | 55,00 | 55,00 | 55,00 |
| | Titlul I. Cheltuieli de personal | 10 | 0,00 | 0,00 | 0,00 | 0,00 | 0,00 | 0,00 | 0,00 | 0,00 | 0,00 | 0,00 |
| | Titlul II. Bunuri și servicii | 20 | 14,00 | 0,00 | 14,00 | 0,00 | 14,00 | 0,00 | 0,00 | 10,00 | 10,00 | 10,00 |
| | Titlul III. Dobânzi | 30 | 0,00 | 0,00 | 0,00 | 0,00 | 0,00 | 0,00 | 0,00 | 0,00 | 0,00 | 0,00 |
| | Titlul IV. Subvenții | 40 | 0,00 | 0,00 | 0,00 | 0,00 | 0,00 | 0,00 | 0,00 | 0,00 | 0,00 | 0,00 |
| | Titlul V. Fonduri de rezervă | 50 | 0,00 | 0,00 | 0,00 | 0,00 | 0,00 | 0,00 | 0,00 | 0,00 | 0,00 | 0,00 |
| | Titlul VI. Transferuri între unități ale administrației | 51 | 86,00 | 0,00 | 86,00 | 0,00 | 56,00 | 30,00 | 0,00 | 45,00 | 45,00 | 45,00 |
| | Titlul VII. Alte transferuri | 55 | 0,00 | 0,00 | 0,00 | 0,00 | 0,00 | 0,00 | 0,00 | 0,00 | 0,00 | 0,00 |
| | Titlul VIII. Proiecte cu finanțare din Fonduri externe nerambursabile (FEN) postaderare | 56 | 0,00 | 0,00 | 0,00 | 0,00 | 0,00 | 0,00 | 0,00 | 0,00 | 0,00 | 0,00 |
| | Titlul IX. Asistență socială | 57 | 0,00 | 0,00 | 0,00 | 0,00 | 0,00 | 0,00 | 0,00 | 0,00 | 0,00 | 0,00 |
| | Titlul X. Alte cheltuieli | 59 | 0,00 | 0,00 | 0,00 | 0,00 | 0,00 | 0,00 | 0,00 | 0,00 | 0,00 | 0,00 |
| | Titlul XII. Active nefinanciare | 71 | 0,00 | 0,00 | 0,00 | 0,00 | 0,00 | 0,00 | 0,00 | 0,00 | 0,00 | 0,00 |
| | Titlul XIII. Active financiare | 72 | 0,00 | 0,00 | 0,00 | 0,00 | 0,00 | 0,00 | 0,00 | 0,00 | 0,00 | 0,00 |
| | Titlul XV. Împrumuturi | 80 | 0,00 | 0,00 | 0,00 | 0,00 | 0,00 | 0,00 | 0,00 | 0,00 | 0,00 | 0,00 |
| | Titlul XVI. Rambursări de credite | 81 | 0,00 | 0,00 | 0,00 | 0,00 | 0,00 | 0,00 | 0,00 | 0,00 | 0,00 | 0,00 |
| | Titlul XVII. Plăți efectuate în anii precedenți și recuperate în anul curent | 85 | 0,00 | 0,00 | 0,00 | 0,00 | 0,00 | 0,00 | 0,00 | 0,00 | 0,00 | 0,00 |
| 1.3.1 | Programe conform Anexa | 65.02.50 | 0,00 | 0,00 | 0,00 | 0,00 | 0,00 | 0,00 | 0,00 | 0,00 | 0,00 | 0,00 |
| 1.3.3 | Finanțarea concursurilor și olimpiadelor școlare județene, centrului de excelență | 65.02.50 | 100,00 | 0,00 | 100,00 | 0,00 | 70,00 | 30,00 | 0,00 | 55,00 | 55,00 | 55,00 |
| | Titlul I. Cheltuieli de personal | 10 | 0,00 | 0,00 | 0,00 | 0,00 | 0,00 | 0,00 | 0,00 | 0,00 | 0,00 | 0,00 |
| | Titlul II. Bunuri și servicii | 20 | 14,00 | 0,00 | 14,00 | 0,00 | 14,00 | 0,00 | 0,00 | 10,00 | 10,00 | 10,00 |
| | Titlul III. Dobânzi | 30 | 0,00 | 0,00 | 0,00 | 0,00 | 0,00 | 0,00 | 0,00 | 0,00 | 0,00 | 0,00 |

| Nr. crt. | DENUMIREA INDICATORILOR | Cod indicator | BUGET 2014 | | | | ESTIMĂRI | | | | | | | | |
|------------|---|-----------------|--|-------------|------------------------|--------------|--------------|--------------|--------------|---------------|---------------|---------------|---------------|---------------|---------------|
| | | | PREVEDERI ANUALE | | PREVEDERI TRIMESTRIALE | | | | | | | | | | |
| | | | TOTAL | Influență | Program rectificat | Trim. I | Trim. II | Trim. III | Trim. IV | 2015 | 2016 | 2017 | | | |
| | | | din care credite bugetare desinate stingerii plăților restante | | | | | | | | | | | | |
| | Titlul IV. Subvenții | 40 | 0,00 | 0,00 | 0,00 | 0,00 | 0,00 | 0,00 | 0,00 | 0,00 | 0,00 | 0,00 | 0,00 | 0,00 | 0,00 |
| | Titlul V. Fonduri de rezervă | 50 | 0,00 | 0,00 | 0,00 | 0,00 | 0,00 | 0,00 | 0,00 | 0,00 | 0,00 | 0,00 | 0,00 | 0,00 | 0,00 |
| | Titlul VI. Transferuri între unități ale administrației | 51 | 86,00 | 0,00 | 86,00 | 0,00 | 56,00 | 30,00 | 0,00 | 45,00 | 45,00 | 45,00 | 45,00 | 45,00 | 45,00 |
| | Titlul VII. Alte transferuri | 55 | 0,00 | 0,00 | 0,00 | 0,00 | 0,00 | 0,00 | 0,00 | 0,00 | 0,00 | 0,00 | 0,00 | 0,00 | 0,00 |
| | Titlul VIII. Proiecte cu finanțare din Fonduri externe nerambursabile (FEN) postaderare | 56 | 0,00 | 0,00 | 0,00 | 0,00 | 0,00 | 0,00 | 0,00 | 0,00 | 0,00 | 0,00 | 0,00 | 0,00 | 0,00 |
| | Titlul IX. Asistență socială | 57 | 0,00 | 0,00 | 0,00 | 0,00 | 0,00 | 0,00 | 0,00 | 0,00 | 0,00 | 0,00 | 0,00 | 0,00 | 0,00 |
| | Titlul X. Alte cheltuieli | 59 | 0,00 | 0,00 | 0,00 | 0,00 | 0,00 | 0,00 | 0,00 | 0,00 | 0,00 | 0,00 | 0,00 | 0,00 | 0,00 |
| | Titlul XI. Active nefinanciare | 71 | 0,00 | 0,00 | 0,00 | 0,00 | 0,00 | 0,00 | 0,00 | 0,00 | 0,00 | 0,00 | 0,00 | 0,00 | 0,00 |
| | Titlul XII. Active financiare | 72 | 0,00 | 0,00 | 0,00 | 0,00 | 0,00 | 0,00 | 0,00 | 0,00 | 0,00 | 0,00 | 0,00 | 0,00 | 0,00 |
| | Titlul XIII. Active financiare | 80 | 0,00 | 0,00 | 0,00 | 0,00 | 0,00 | 0,00 | 0,00 | 0,00 | 0,00 | 0,00 | 0,00 | 0,00 | 0,00 |
| | Titlul XIV. Împrumuturi | 81 | 0,00 | 0,00 | 0,00 | 0,00 | 0,00 | 0,00 | 0,00 | 0,00 | 0,00 | 0,00 | 0,00 | 0,00 | 0,00 |
| | Titlul XV. Rambursări de credite | 85 | 0,00 | 0,00 | 0,00 | 0,00 | 0,00 | 0,00 | 0,00 | 0,00 | 0,00 | 0,00 | 0,00 | 0,00 | 0,00 |
| | Titlul XVI. Plăți efectuate în anii precedenți și recuperate în anul curent | 85 | 0,00 | 0,00 | 0,00 | 0,00 | 0,00 | 0,00 | 0,00 | 0,00 | 0,00 | 0,00 | 0,00 | 0,00 | 0,00 |
| 2 | SĂNĂTATE | 66.02 | 222,00 | 0,00 | 222,00 | 53,00 | 49,00 | 89,00 | 31,00 | 200,00 | 200,00 | 200,00 | 200,00 | 200,00 | 200,00 |
| | Titlul I. Cheltuieli de personal | 10 | 0,00 | 0,00 | 0,00 | 0,00 | 0,00 | 0,00 | 0,00 | 0,00 | 0,00 | 0,00 | 0,00 | 0,00 | 0,00 |
| | Titlul II. Bunuri și servicii | 20 | 75,00 | 0,00 | 75,00 | 26,00 | 23,00 | 3,00 | 23,00 | 95,00 | 95,00 | 95,00 | 95,00 | 95,00 | 95,00 |
| | Titlul III. Dobânzi | 30 | 0,00 | 0,00 | 0,00 | 0,00 | 0,00 | 0,00 | 0,00 | 0,00 | 0,00 | 0,00 | 0,00 | 0,00 | 0,00 |
| | Titlul IV. Subvenții | 40 | 0,00 | 0,00 | 0,00 | 0,00 | 0,00 | 0,00 | 0,00 | 0,00 | 0,00 | 0,00 | 0,00 | 0,00 | 0,00 |
| | Titlul V. Fonduri de rezervă | 50 | 0,00 | 0,00 | 0,00 | 0,00 | 0,00 | 0,00 | 0,00 | 0,00 | 0,00 | 0,00 | 0,00 | 0,00 | 0,00 |
| | Titlul VI. Transferuri între unități ale administrației | 51 | 147,00 | 0,00 | 147,00 | 27,00 | 26,00 | 86,00 | 8,00 | 105,00 | 105,00 | 105,00 | 105,00 | 105,00 | 105,00 |
| | Titlul VII. Alte transferuri | 55 | 0,00 | 0,00 | 0,00 | 0,00 | 0,00 | 0,00 | 0,00 | 0,00 | 0,00 | 0,00 | 0,00 | 0,00 | 0,00 |
| | Titlul VIII. Proiecte cu finanțare din Fonduri externe nerambursabile (FEN) postaderare | 56 | 0,00 | 0,00 | 0,00 | 0,00 | 0,00 | 0,00 | 0,00 | 0,00 | 0,00 | 0,00 | 0,00 | 0,00 | 0,00 |
| | Titlul IX. Asistență socială | 57 | 0,00 | 0,00 | 0,00 | 0,00 | 0,00 | 0,00 | 0,00 | 0,00 | 0,00 | 0,00 | 0,00 | 0,00 | 0,00 |
| | Titlul X. Alte cheltuieli | 59 | 0,00 | 0,00 | 0,00 | 0,00 | 0,00 | 0,00 | 0,00 | 0,00 | 0,00 | 0,00 | 0,00 | 0,00 | 0,00 |
| | Titlul XI. Active nefinanciare | 71 | 0,00 | 0,00 | 0,00 | 0,00 | 0,00 | 0,00 | 0,00 | 0,00 | 0,00 | 0,00 | 0,00 | 0,00 | 0,00 |
| | Titlul XII. Active financiare | 72 | 0,00 | 0,00 | 0,00 | 0,00 | 0,00 | 0,00 | 0,00 | 0,00 | 0,00 | 0,00 | 0,00 | 0,00 | 0,00 |
| | Titlul XIII. Active financiare | 80 | 0,00 | 0,00 | 0,00 | 0,00 | 0,00 | 0,00 | 0,00 | 0,00 | 0,00 | 0,00 | 0,00 | 0,00 | 0,00 |
| | Titlul XIV. Împrumuturi | 81 | 0,00 | 0,00 | 0,00 | 0,00 | 0,00 | 0,00 | 0,00 | 0,00 | 0,00 | 0,00 | 0,00 | 0,00 | 0,00 |
| | Titlul XV. Rambursări de credite | 85 | 0,00 | 0,00 | 0,00 | 0,00 | 0,00 | 0,00 | 0,00 | 0,00 | 0,00 | 0,00 | 0,00 | 0,00 | 0,00 |
| | Titlul XVI. Plăți efectuate în anii precedenți și recuperate în anul curent | 85 | 0,00 | 0,00 | 0,00 | 0,00 | 0,00 | 0,00 | 0,00 | 0,00 | 0,00 | 0,00 | 0,00 | 0,00 | 0,00 |
| 2.1 | Alte cheltuieli în domeniul sănătății - | 66.02.50 | 75,00 | 0,00 | 75,00 | 26,00 | 23,00 | 3,00 | 23,00 | 95,00 | 95,00 | 95,00 | 95,00 | 95,00 | 95,00 |
| | Titlul I. Cheltuieli de personal | 10 | 0,00 | 0,00 | 0,00 | 0,00 | 0,00 | 0,00 | 0,00 | 0,00 | 0,00 | 0,00 | 0,00 | 0,00 | 0,00 |
| | Titlul II. Bunuri și servicii | 20 | 75,00 | 0,00 | 75,00 | 26,00 | 23,00 | 3,00 | 23,00 | 95,00 | 95,00 | 95,00 | 95,00 | 95,00 | 95,00 |
| | Titlul III. Dobânzi | 30 | 0,00 | 0,00 | 0,00 | 0,00 | 0,00 | 0,00 | 0,00 | 0,00 | 0,00 | 0,00 | 0,00 | 0,00 | 0,00 |
| | Titlul IV. Subvenții | 40 | 0,00 | 0,00 | 0,00 | 0,00 | 0,00 | 0,00 | 0,00 | 0,00 | 0,00 | 0,00 | 0,00 | 0,00 | 0,00 |
| | Titlul V. Fonduri de rezervă | 50 | 0,00 | 0,00 | 0,00 | 0,00 | 0,00 | 0,00 | 0,00 | 0,00 | 0,00 | 0,00 | 0,00 | 0,00 | 0,00 |
| | Titlul VI. Transferuri între unități ale administrației | 51 | 0,00 | 0,00 | 0,00 | 0,00 | 0,00 | 0,00 | 0,00 | 0,00 | 0,00 | 0,00 | 0,00 | 0,00 | 0,00 |
| | Titlul VII. Alte transferuri | 55 | 0,00 | 0,00 | 0,00 | 0,00 | 0,00 | 0,00 | 0,00 | 0,00 | 0,00 | 0,00 | 0,00 | 0,00 | 0,00 |
| | Titlul VIII. Proiecte cu finanțare din Fonduri externe nerambursabile (FEN) postaderare | 56 | 0,00 | 0,00 | 0,00 | 0,00 | 0,00 | 0,00 | 0,00 | 0,00 | 0,00 | 0,00 | 0,00 | 0,00 | 0,00 |
| | Titlul IX. Asistență socială | 57 | 0,00 | 0,00 | 0,00 | 0,00 | 0,00 | 0,00 | 0,00 | 0,00 | 0,00 | 0,00 | 0,00 | 0,00 | 0,00 |

| Nr. crt. | DENUMIREA INDICATORILOR | Cod indicator | BUGET 2014 | | | | ESTIMĂRI | | | | | | | |
|--------------|---|--------------------|---|-------------|------------------------|--------------|--------------|--------------|--------------|---------------|---------------|---------------|---------------|---------------|
| | | | PREVEDERI ANUALE | | PREVEDERI TRIMESTRIALE | | | | | | | | | |
| | | | TOTAL | Influență | Program rectificat | Trim. I | Trim. II | Trim. III | Trim. IV | 2015 | 2016 | 2017 | | |
| | | | din care credite bugetare destinate stingerii plăților restante | | | | | | | | | | | |
| | Titlul X. Alte cheltuieli | 59 | 0,00 | 0,00 | 0,00 | 0,00 | 0,00 | 0,00 | 0,00 | 0,00 | 0,00 | 0,00 | 0,00 | 0,00 |
| | Titlul XII. Active nefinanciare | 71 | 0,00 | 0,00 | 0,00 | 0,00 | 0,00 | 0,00 | 0,00 | 0,00 | 0,00 | 0,00 | 0,00 | 0,00 |
| | Titlul XIII. Active financiare | 72 | 0,00 | 0,00 | 0,00 | 0,00 | 0,00 | 0,00 | 0,00 | 0,00 | 0,00 | 0,00 | 0,00 | 0,00 |
| | Titlul XV. Împrumuturi | 80 | 0,00 | 0,00 | 0,00 | 0,00 | 0,00 | 0,00 | 0,00 | 0,00 | 0,00 | 0,00 | 0,00 | 0,00 |
| | Titlul XVI. Rambursări de credite | 81 | 0,00 | 0,00 | 0,00 | 0,00 | 0,00 | 0,00 | 0,00 | 0,00 | 0,00 | 0,00 | 0,00 | 0,00 |
| | Titlul XVII. Plăți efectuate în anii precedenți și recuperate în anul curent | 85 | 0,00 | 0,00 | 0,00 | 0,00 | 0,00 | 0,00 | 0,00 | 0,00 | 0,00 | 0,00 | 0,00 | 0,00 |
| 2.1.1 | Alte instituții și acțiuni sanitare - Programe conform Anexa | 66.02.50.50 | 75,00 | 0,00 | 75,00 | 26,00 | 23,00 | 3,00 | 23,00 | 95,00 | 95,00 | 95,00 | 95,00 | 95,00 |
| | Titlul I. Cheltuieli de personal | 10 | 0,00 | 0,00 | 0,00 | 0,00 | 0,00 | 0,00 | 0,00 | 0,00 | 0,00 | 0,00 | 0,00 | 0,00 |
| | Titlul II. Bunuri și servicii | 20 | 75,00 | 0,00 | 75,00 | 26,00 | 23,00 | 3,00 | 23,00 | 95,00 | 95,00 | 95,00 | 95,00 | 95,00 |
| | Titlul III. Dobânzi | 30 | 0,00 | 0,00 | 0,00 | 0,00 | 0,00 | 0,00 | 0,00 | 0,00 | 0,00 | 0,00 | 0,00 | 0,00 |
| | Titlul IV. Subvenții | 40 | 0,00 | 0,00 | 0,00 | 0,00 | 0,00 | 0,00 | 0,00 | 0,00 | 0,00 | 0,00 | 0,00 | 0,00 |
| | Titlul V. Fonduri de rezervă | 50 | 0,00 | 0,00 | 0,00 | 0,00 | 0,00 | 0,00 | 0,00 | 0,00 | 0,00 | 0,00 | 0,00 | 0,00 |
| | Titlul VI. Transferuri între unități ale administrației | 51 | 0,00 | 0,00 | 0,00 | 0,00 | 0,00 | 0,00 | 0,00 | 0,00 | 0,00 | 0,00 | 0,00 | 0,00 |
| | Titlul VII. Alte transferuri | 55 | 0,00 | 0,00 | 0,00 | 0,00 | 0,00 | 0,00 | 0,00 | 0,00 | 0,00 | 0,00 | 0,00 | 0,00 |
| | Titlul VIII. Proiecte cu finanțare din Fonduri externe nerambursabile (FEN) postaderare | 56 | 0,00 | 0,00 | 0,00 | 0,00 | 0,00 | 0,00 | 0,00 | 0,00 | 0,00 | 0,00 | 0,00 | 0,00 |
| | Titlul IX. Asistență socială | 57 | 0,00 | 0,00 | 0,00 | 0,00 | 0,00 | 0,00 | 0,00 | 0,00 | 0,00 | 0,00 | 0,00 | 0,00 |
| | Titlul X. Alte cheltuieli | 59 | 0,00 | 0,00 | 0,00 | 0,00 | 0,00 | 0,00 | 0,00 | 0,00 | 0,00 | 0,00 | 0,00 | 0,00 |
| | Titlul XII. Active nefinanciare | 71 | 0,00 | 0,00 | 0,00 | 0,00 | 0,00 | 0,00 | 0,00 | 0,00 | 0,00 | 0,00 | 0,00 | 0,00 |
| | Titlul XIII. Active financiare | 72 | 0,00 | 0,00 | 0,00 | 0,00 | 0,00 | 0,00 | 0,00 | 0,00 | 0,00 | 0,00 | 0,00 | 0,00 |
| | Titlul XV. Împrumuturi | 80 | 0,00 | 0,00 | 0,00 | 0,00 | 0,00 | 0,00 | 0,00 | 0,00 | 0,00 | 0,00 | 0,00 | 0,00 |
| | Titlul XVI. Rambursări de credite | 81 | 0,00 | 0,00 | 0,00 | 0,00 | 0,00 | 0,00 | 0,00 | 0,00 | 0,00 | 0,00 | 0,00 | 0,00 |
| | Titlul XVII. Plăți efectuate în anii precedenți și recuperate în anul curent | 85 | 0,00 | 0,00 | 0,00 | 0,00 | 0,00 | 0,00 | 0,00 | 0,00 | 0,00 | 0,00 | 0,00 | 0,00 |
| 2.1.2 | Alte instituții și acțiuni sanitare - Active nefinanciare | 66.02.50.50 | 0,00 | 0,00 | 0,00 | 0,00 | 0,00 | 0,00 | 0,00 | 0,00 | 0,00 | 0,00 | 0,00 | 0,00 |
| 2.2 | Servicii medicale în unități sanitare cu paturi | 66.02.06 | 147,00 | 0,00 | 147,00 | 27,00 | 26,00 | 86,00 | 8,00 | 105,00 | 105,00 | 105,00 | 105,00 | 105,00 |
| 2.2.1 | Spital Județean de Urgență Miercurea Ciuc | 66.02.06.01 | 147,00 | 0,00 | 147,00 | 27,00 | 26,00 | 86,00 | 8,00 | 105,00 | 105,00 | 105,00 | 105,00 | 105,00 |
| | Titlul I. Cheltuieli de personal | 10 | 0,00 | 0,00 | 0,00 | 0,00 | 0,00 | 0,00 | 0,00 | 0,00 | 0,00 | 0,00 | 0,00 | 0,00 |
| | Titlul II. Bunuri și servicii | 20 | 0,00 | 0,00 | 0,00 | 0,00 | 0,00 | 0,00 | 0,00 | 0,00 | 0,00 | 0,00 | 0,00 | 0,00 |
| | Titlul III. Dobânzi | 30 | 0,00 | 0,00 | 0,00 | 0,00 | 0,00 | 0,00 | 0,00 | 0,00 | 0,00 | 0,00 | 0,00 | 0,00 |
| | Titlul IV. Subvenții | 40 | 0,00 | 0,00 | 0,00 | 0,00 | 0,00 | 0,00 | 0,00 | 0,00 | 0,00 | 0,00 | 0,00 | 0,00 |
| | Titlul V. Fonduri de rezervă | 50 | 0,00 | 0,00 | 0,00 | 0,00 | 0,00 | 0,00 | 0,00 | 0,00 | 0,00 | 0,00 | 0,00 | 0,00 |
| | Titlul VI. Transferuri între unități ale administrației | 51 | 147,00 | 0,00 | 147,00 | 27,00 | 26,00 | 86,00 | 8,00 | 105,00 | 105,00 | 105,00 | 105,00 | 105,00 |
| | Titlul VII. Alte transferuri | 55 | 0,00 | 0,00 | 0,00 | 0,00 | 0,00 | 0,00 | 0,00 | 0,00 | 0,00 | 0,00 | 0,00 | 0,00 |
| | Titlul VIII. Proiecte cu finanțare din Fonduri externe nerambursabile (FEN) postaderare | 56 | 0,00 | 0,00 | 0,00 | 0,00 | 0,00 | 0,00 | 0,00 | 0,00 | 0,00 | 0,00 | 0,00 | 0,00 |
| | Titlul IX. Asistență socială | 57 | 0,00 | 0,00 | 0,00 | 0,00 | 0,00 | 0,00 | 0,00 | 0,00 | 0,00 | 0,00 | 0,00 | 0,00 |
| | Titlul X. Alte cheltuieli | 59 | 0,00 | 0,00 | 0,00 | 0,00 | 0,00 | 0,00 | 0,00 | 0,00 | 0,00 | 0,00 | 0,00 | 0,00 |
| | Titlul XII. Active nefinanciare | 71 | 0,00 | 0,00 | 0,00 | 0,00 | 0,00 | 0,00 | 0,00 | 0,00 | 0,00 | 0,00 | 0,00 | 0,00 |
| | Titlul XIII. Active financiare | 72 | 0,00 | 0,00 | 0,00 | 0,00 | 0,00 | 0,00 | 0,00 | 0,00 | 0,00 | 0,00 | 0,00 | 0,00 |

| Nr. crt. | DENUMIREA INDICATORILOR | Cod indicator | BUGET 2014 | | | | | ESTIMĂRI | | | | | | |
|----------|--|---------------|---|-----------|------------------------|-----------|----------|----------|----------|----------|-----------|-----------|-----------|----------|
| | | | PREVEDERI ANUALE | | PREVEDERI TRIMESTRIALE | | | 2015 | 2016 | 2017 | | | | |
| | | | TOTAL | Influență | Program rectificat | Trim. I | Trim. II | | | | Trim. III | Trim. IV | | |
| | | | din care credite bugetare destinate stingerii plăților restante | | | | | | | | | | | |
| | Titlul XIII. Active financiare | 72 | 0,00 | 0,00 | 0,00 | 0,00 | 0,00 | 0,00 | 0,00 | 0,00 | 0,00 | 0,00 | 0,00 | 0,00 |
| | Titlul XV. Împrumuturi | 80 | 0,00 | 0,00 | 0,00 | 0,00 | 0,00 | 0,00 | 0,00 | 0,00 | 0,00 | 0,00 | 0,00 | 0,00 |
| | Titlul XVI. Rambursări de credite | 81 | 0,00 | 0,00 | 0,00 | 0,00 | 0,00 | 0,00 | 0,00 | 0,00 | 0,00 | 0,00 | 0,00 | 0,00 |
| | Titlul XVII. Plăți efectuate în anii precedenți și recuperate în anul curent | 85 | 0,00 | 0,00 | 0,00 | 0,00 | 0,00 | 0,00 | 0,00 | 0,00 | 0,00 | 0,00 | 0,00 | 0,00 |
| 2.2.2 | Spital de Psihiatrie Tulgheș | 66.02.06.01 | 0,00 | 0,00 | 0,00 | 0,00 | 0,00 | 0,00 | 0,00 | 0,00 | 0,00 | 0,00 | 0,00 | 0,00 |
| 2.2.3 | Spitale generale - Active nefinanciare | 66.02.06.01 | 0,00 | 0,00 | 0,00 | 0,00 | 0,00 | 0,00 | 0,00 | 0,00 | 0,00 | 0,00 | 0,00 | 0,00 |
| 2.2.4 | Proiect POR - Reabilitarea, reamenajarea, modernizarea și dotarea ambulatoriului integrat al Spitalului Județean de Urgență Miercurea Ciuc | 66.02.06.01 | 0,00 | 0,00 | 0,00 | 0,00 | 0,00 | 0,00 | 0,00 | 0,00 | 0,00 | 0,00 | 0,00 | 0,00 |
| 3 | CULTURĂ, RECREERE ȘI RELIGIE | 67.02 | 13.190,20 | 0,00 | 180,55 | 13.370,75 | 2.282,45 | 6.424,36 | 3.028,91 | 1.635,03 | 12.966,25 | 13.063,25 | 13.152,25 | 848,00 |
| | Titlul I. Cheltuieli de personal | 10 | 627,64 | 0,00 | 0,00 | 627,64 | 164,41 | 154,41 | 154,41 | 154,41 | 703,00 | 772,00 | 772,00 | 1.776,00 |
| | Titlul II. Bunuri și servicii | 20 | 1.116,08 | 0,00 | 0,00 | 1.116,08 | 346,85 | 487,81 | 267,42 | 14,00 | 1.730,00 | 1.752,00 | 1.752,00 | 0,00 |
| | Titlul III. Dobânzi | 30 | 0,00 | 0,00 | 0,00 | 0,00 | 0,00 | 0,00 | 0,00 | 0,00 | 0,00 | 0,00 | 0,00 | 0,00 |
| | Titlul IV. Subvenții | 40 | 0,00 | 0,00 | 0,00 | 0,00 | 0,00 | 0,00 | 0,00 | 0,00 | 0,00 | 0,00 | 0,00 | 0,00 |
| | Titlul V. Fonduri de rezervă | 50 | 0,00 | 0,00 | 0,00 | 0,00 | 0,00 | 0,00 | 0,00 | 0,00 | 0,00 | 0,00 | 0,00 | 0,00 |
| | Titlul VI. Transferuri între unități ale administrației | 51 | 3.795,86 | 0,00 | 117,55 | 3.913,41 | 880,19 | 1.377,14 | 1.087,46 | 568,62 | 4.536,25 | 4.557,25 | 4.566,25 | 0,00 |
| | Titlul VII. Alte transferuri | 55 | 0,00 | 0,00 | 0,00 | 0,00 | 0,00 | 0,00 | 0,00 | 0,00 | 0,00 | 0,00 | 0,00 | 0,00 |
| | Titlul VIII. Proiecte cu finanțare din Fonduri externe nerambursabile (FEN) postaderare | 56 | 0,00 | 0,00 | 0,00 | 0,00 | 0,00 | 0,00 | 0,00 | 0,00 | 0,00 | 0,00 | 0,00 | 0,00 |
| | Titlul IX. Asistență socială | 57 | 0,00 | 0,00 | 0,00 | 0,00 | 0,00 | 0,00 | 0,00 | 0,00 | 0,00 | 0,00 | 0,00 | 0,00 |
| | Titlul X. Alte cheltuieli | 59 | 7.650,52 | 0,00 | 63,00 | 7.713,62 | 891,00 | 4.405,00 | 1.519,62 | 898,00 | 5.997,00 | 5.982,00 | 5.962,00 | 0,00 |
| | Titlul XI. Active nefinanciare | 71 | 0,00 | 0,00 | 0,00 | 0,00 | 0,00 | 0,00 | 0,00 | 0,00 | 0,00 | 0,00 | 0,00 | 0,00 |
| | Titlul XII. Active financiare | 72 | 0,00 | 0,00 | 0,00 | 0,00 | 0,00 | 0,00 | 0,00 | 0,00 | 0,00 | 0,00 | 0,00 | 0,00 |
| | Titlul XV. Împrumuturi | 80 | 0,00 | 0,00 | 0,00 | 0,00 | 0,00 | 0,00 | 0,00 | 0,00 | 0,00 | 0,00 | 0,00 | 0,00 |
| | Titlul XVI. Rambursări de credite | 81 | 0,00 | 0,00 | 0,00 | 0,00 | 0,00 | 0,00 | 0,00 | 0,00 | 0,00 | 0,00 | 0,00 | 0,00 |
| | Titlul XVII. Plăți efectuate în anii precedenți și recuperate în anul curent | 85 | 0,00 | 0,00 | 0,00 | 0,00 | 0,00 | 0,00 | 0,00 | 0,00 | 0,00 | 0,00 | 0,00 | 0,00 |
| 3.1 | Servicii culturale | 67.02.03 | 8.830,47 | 0,00 | 180,55 | 9.011,02 | 1.232,45 | 4.930,36 | 2.096,18 | 752,03 | 7.834,25 | 7.946,25 | 8.055,25 | 838,00 |
| | Titlul I. Cheltuieli de personal | 10 | 617,64 | 0,00 | 0,00 | 617,64 | 154,41 | 154,41 | 154,41 | 154,41 | 693,00 | 762,00 | 762,00 | 933,00 |
| | Titlul II. Bunuri și servicii | 20 | 708,35 | 0,00 | 0,00 | 708,35 | 197,85 | 188,81 | 315,69 | 6,00 | 887,00 | 909,00 | 909,00 | 0,00 |
| | Titlul III. Dobânzi | 30 | 0,00 | 0,00 | 0,00 | 0,00 | 0,00 | 0,00 | 0,00 | 0,00 | 0,00 | 0,00 | 0,00 | 0,00 |
| | Titlul IV. Subvenții | 40 | 0,00 | 0,00 | 0,00 | 0,00 | 0,00 | 0,00 | 0,00 | 0,00 | 0,00 | 0,00 | 0,00 | 0,00 |
| | Titlul V. Fonduri de rezervă | 50 | 0,00 | 0,00 | 0,00 | 0,00 | 0,00 | 0,00 | 0,00 | 0,00 | 0,00 | 0,00 | 0,00 | 0,00 |
| | Titlul VI. Transferuri între unități ale administrației | 51 | 3.700,86 | 0,00 | 117,55 | 3.818,41 | 880,19 | 1.377,14 | 1.087,46 | 473,62 | 4.441,25 | 4.462,25 | 4.471,25 | 0,00 |
| | Titlul VII. Alte transferuri | 55 | 0,00 | 0,00 | 0,00 | 0,00 | 0,00 | 0,00 | 0,00 | 0,00 | 0,00 | 0,00 | 0,00 | 0,00 |
| | Titlul VIII. Proiecte cu finanțare din Fonduri externe nerambursabile (FEN) postaderare | 56 | 0,00 | 0,00 | 0,00 | 0,00 | 0,00 | 0,00 | 0,00 | 0,00 | 0,00 | 0,00 | 0,00 | 0,00 |
| | Titlul IX. Asistență socială | 57 | 0,00 | 0,00 | 0,00 | 0,00 | 0,00 | 0,00 | 0,00 | 0,00 | 0,00 | 0,00 | 0,00 | 0,00 |
| | Titlul X. Alte cheltuieli | 59 | 3.803,62 | 0,00 | 63,00 | 3.866,62 | 0,00 | 3.210,00 | 538,62 | 118,00 | 1.813,00 | 1.813,00 | 1.813,00 | 0,00 |

| Nr. crt. | DENUMIREA INDICATORILOR | Cod indicator | BUGET 2014 | | | | | ESTIMĂRI | | | | | |
|----------|---|--------------------|---|-------------|------------------------|---------------|---------------|---------------|-----------------|-----------------|-----------------|-----------------|------|
| | | | PREVEDERI ANUALE | | PREVEDERI TRIMESTRIALE | | | 2015 | 2016 | 2017 | | | |
| | | | TOTAL | Influență | Program rectificat | Trim. I | Trim. II | | | | Trim. III | Trim. IV | |
| | | | din care credite bugetare destinate stingerii plăților restante | | | | | | | | | | |
| | | | 0,00 | 0,00 | 0,00 | 0,00 | 0,00 | 0,00 | 0,00 | 0,00 | 0,00 | 0,00 | 0,00 |
| | | | 0,00 | 0,00 | 0,00 | 0,00 | 0,00 | 0,00 | 0,00 | 0,00 | 0,00 | 0,00 | 0,00 |
| | | | 0,00 | 0,00 | 0,00 | 0,00 | 0,00 | 0,00 | 0,00 | 0,00 | 0,00 | 0,00 | 0,00 |
| | | | 0,00 | 0,00 | 0,00 | 0,00 | 0,00 | 0,00 | 0,00 | 0,00 | 0,00 | 0,00 | 0,00 |
| | | | 0,00 | 0,00 | 0,00 | 0,00 | 0,00 | 0,00 | 0,00 | 0,00 | 0,00 | 0,00 | 0,00 |
| 3.1.1 | Biblioteca Județeană Károlyi János | 67.02.03.02 | 1.310,99 | 0,00 | 1.310,99 | 352,26 | 470,10 | 160,41 | 1.565,00 | 1.565,00 | 1.565,00 | 1.756,00 | |
| | Titlul I. Cheltuieli de personal | 10 | 617,64 | 0,00 | 617,64 | 154,41 | 154,41 | 154,41 | 693,00 | 762,00 | 838,00 | | |
| | Titlul II. Bunuri și servicii | 20 | 693,35 | 0,00 | 693,35 | 197,85 | 315,69 | 6,00 | 872,00 | 894,00 | 918,00 | | |
| | Titlul III. Dobânzi | 30 | 0,00 | 0,00 | 0,00 | 0,00 | 0,00 | 0,00 | 0,00 | 0,00 | 0,00 | | |
| | Titlul IV. Subvenții | 40 | 0,00 | 0,00 | 0,00 | 0,00 | 0,00 | 0,00 | 0,00 | 0,00 | 0,00 | | |
| | Titlul V. Fonduri de rezervă | 50 | 0,00 | 0,00 | 0,00 | 0,00 | 0,00 | 0,00 | 0,00 | 0,00 | 0,00 | | |
| | Titlul VI. Transferuri între unități ale administrației | 51 | 0,00 | 0,00 | 0,00 | 0,00 | 0,00 | 0,00 | 0,00 | 0,00 | 0,00 | | |
| | Titlul VII. Alte transferuri | 55 | 0,00 | 0,00 | 0,00 | 0,00 | 0,00 | 0,00 | 0,00 | 0,00 | 0,00 | | |
| | Titlul VIII. Proiecte cu finanțare din Fonduri externe nerambursabile (FEN) postaderare | 56 | 0,00 | 0,00 | 0,00 | 0,00 | 0,00 | 0,00 | 0,00 | 0,00 | 0,00 | | |
| | Titlul IX. Asistență socială | 57 | 0,00 | 0,00 | 0,00 | 0,00 | 0,00 | 0,00 | 0,00 | 0,00 | 0,00 | | |
| | Titlul X. Alte cheltuieli | 59 | 0,00 | 0,00 | 0,00 | 0,00 | 0,00 | 0,00 | 0,00 | 0,00 | 0,00 | | |
| | Titlul XII. Active nefinanciare | 71 | 0,00 | 0,00 | 0,00 | 0,00 | 0,00 | 0,00 | 0,00 | 0,00 | 0,00 | | |
| | Titlul XIII. Active financiare | 72 | 0,00 | 0,00 | 0,00 | 0,00 | 0,00 | 0,00 | 0,00 | 0,00 | 0,00 | | |
| | Titlul XV. Împrumuturi | 80 | 0,00 | 0,00 | 0,00 | 0,00 | 0,00 | 0,00 | 0,00 | 0,00 | 0,00 | | |
| | Titlul XVI. Rambursări de credite | 81 | 0,00 | 0,00 | 0,00 | 0,00 | 0,00 | 0,00 | 0,00 | 0,00 | 0,00 | | |
| | Titlul XVII. Plăți efectuate în anii precedenți și recuperate în anul curent | 85 | 0,00 | 0,00 | 0,00 | 0,00 | 0,00 | 0,00 | 0,00 | 0,00 | 0,00 | | |
| 3.1.2 | Școala Populară de Artă a Județului Harghita | 67.02.03.05 | 594,78 | 0,00 | 594,78 | 214,50 | 115,85 | 0,00 | 951,00 | 965,00 | 979,00 | | |
| | Titlul I. Cheltuieli de personal | 10 | 0,00 | 0,00 | 0,00 | 0,00 | 0,00 | 0,00 | 0,00 | 0,00 | 0,00 | | |
| | Titlul II. Bunuri și servicii | 20 | 0,00 | 0,00 | 0,00 | 0,00 | 0,00 | 0,00 | 0,00 | 0,00 | 0,00 | | |
| | Titlul III. Dobânzi | 30 | 0,00 | 0,00 | 0,00 | 0,00 | 0,00 | 0,00 | 0,00 | 0,00 | 0,00 | | |
| | Titlul IV. Subvenții | 40 | 0,00 | 0,00 | 0,00 | 0,00 | 0,00 | 0,00 | 0,00 | 0,00 | 0,00 | | |
| | Titlul V. Fonduri de rezervă | 50 | 0,00 | 0,00 | 0,00 | 0,00 | 0,00 | 0,00 | 0,00 | 0,00 | 0,00 | | |
| | Titlul VI. Transferuri între unități ale administrației | 51 | 594,78 | 0,00 | 594,78 | 214,50 | 115,85 | 0,00 | 951,00 | 965,00 | 979,00 | | |
| | Titlul VII. Alte transferuri | 55 | 0,00 | 0,00 | 0,00 | 0,00 | 0,00 | 0,00 | 0,00 | 0,00 | 0,00 | | |
| | Titlul VIII. Proiecte cu finanțare din Fonduri externe nerambursabile (FEN) postaderare | 56 | 0,00 | 0,00 | 0,00 | 0,00 | 0,00 | 0,00 | 0,00 | 0,00 | 0,00 | | |
| | Titlul IX. Asistență socială | 57 | 0,00 | 0,00 | 0,00 | 0,00 | 0,00 | 0,00 | 0,00 | 0,00 | 0,00 | | |
| | Titlul X. Alte cheltuieli | 59 | 0,00 | 0,00 | 0,00 | 0,00 | 0,00 | 0,00 | 0,00 | 0,00 | 0,00 | | |
| | Titlul XII. Active nefinanciare | 71 | 0,00 | 0,00 | 0,00 | 0,00 | 0,00 | 0,00 | 0,00 | 0,00 | 0,00 | | |
| | Titlul XIII. Active financiare | 72 | 0,00 | 0,00 | 0,00 | 0,00 | 0,00 | 0,00 | 0,00 | 0,00 | 0,00 | | |
| | Titlul XV. Împrumuturi | 80 | 0,00 | 0,00 | 0,00 | 0,00 | 0,00 | 0,00 | 0,00 | 0,00 | 0,00 | | |
| | Titlul XVI. Rambursări de credite | 81 | 0,00 | 0,00 | 0,00 | 0,00 | 0,00 | 0,00 | 0,00 | 0,00 | 0,00 | | |

| Nr. crt. | DENUMIREA INDICATORILOR | Cod indicator | BUGET 2014 | | | | | | ESTIMĂRI | | | |
|--------------|---|--------------------|------------------|---|----------------------|------------------------|-----------------|---------------|---------------|-----------------|-----------------|-----------------|
| | | | PREVEDERI ANUALE | | | PREVEDERI TRIMESTRIALE | | | 2015 | 2016 | 2017 | |
| | | | TOTAL | din care credite bugetare destinate stingerii plăților restante | influență rectificat | Trim. I | Trim. II | Trim. III | | | | Trim. IV |
| | Titlul XVII. Plăți efectuate în anii precedenți și recuperate în anul curent | 85 | 0,00 | 0,00 | 0,00 | 0,00 | 0,00 | 0,00 | 0,00 | 0,00 | 0,00 | 0,00 |
| 3.1.3 | Centrul Județean pentru Conservarea și Promovarea Culturii Tradiționale Harghita | 67.02.03.08 | 604,63 | 0,00 | 100,00 | 704,63 | 158,80 | 158,80 | 199,33 | 187,70 | 700,00 | 700,00 |
| | Titlul I. Cheltuieli de personal | 10 | 0,00 | 0,00 | 0,00 | 0,00 | 0,00 | 0,00 | 0,00 | 0,00 | 0,00 | 0,00 |
| | Titlul II. Bunuri și servicii | 20 | 0,00 | 0,00 | 0,00 | 0,00 | 0,00 | 0,00 | 0,00 | 0,00 | 0,00 | 0,00 |
| | Titlul III. Dobânzi | 30 | 0,00 | 0,00 | 0,00 | 0,00 | 0,00 | 0,00 | 0,00 | 0,00 | 0,00 | 0,00 |
| | Titlul IV. Subvenții | 40 | 0,00 | 0,00 | 0,00 | 0,00 | 0,00 | 0,00 | 0,00 | 0,00 | 0,00 | 0,00 |
| | Titlul V. Fonduri de rezervă | 50 | 0,00 | 0,00 | 0,00 | 0,00 | 0,00 | 0,00 | 0,00 | 0,00 | 0,00 | 0,00 |
| | Titlul VI. Transferuri între unități ale administrației | 51 | 604,63 | 0,00 | 100,00 | 704,63 | 158,80 | 158,80 | 199,33 | 187,70 | 700,00 | 700,00 |
| | Titlul VII. Alte transferuri | 55 | 0,00 | 0,00 | 0,00 | 0,00 | 0,00 | 0,00 | 0,00 | 0,00 | 0,00 | 0,00 |
| | Titlul VIII. Proiecte cu finanțare din Fonduri externe nerambursabile (FEN) postaderare | 56 | 0,00 | 0,00 | 0,00 | 0,00 | 0,00 | 0,00 | 0,00 | 0,00 | 0,00 | 0,00 |
| | Titlul IX. Asistență socială | 57 | 0,00 | 0,00 | 0,00 | 0,00 | 0,00 | 0,00 | 0,00 | 0,00 | 0,00 | 0,00 |
| | Titlul X. Alte cheltuieli | 59 | 0,00 | 0,00 | 0,00 | 0,00 | 0,00 | 0,00 | 0,00 | 0,00 | 0,00 | 0,00 |
| | Titlul XII. Active nefinanciare | 71 | 0,00 | 0,00 | 0,00 | 0,00 | 0,00 | 0,00 | 0,00 | 0,00 | 0,00 | 0,00 |
| | Titlul XIII. Active financiare | 72 | 0,00 | 0,00 | 0,00 | 0,00 | 0,00 | 0,00 | 0,00 | 0,00 | 0,00 | 0,00 |
| | Titlul XIV. Imprumuturi | 80 | 0,00 | 0,00 | 0,00 | 0,00 | 0,00 | 0,00 | 0,00 | 0,00 | 0,00 | 0,00 |
| | Titlul XVI. Rambursări de credite | 81 | 0,00 | 0,00 | 0,00 | 0,00 | 0,00 | 0,00 | 0,00 | 0,00 | 0,00 | 0,00 |
| | Titlul XVII. Plăți efectuate în anii precedenți și recuperate în anul curent | 85 | 0,00 | 0,00 | 0,00 | 0,00 | 0,00 | 0,00 | 0,00 | 0,00 | 0,00 | 0,00 |
| 3.1.4 | Consolidarea și restaurarea monumentelor istorice | 67.02.03.12 | 3.300,00 | 0,00 | 63,00 | 3.363,00 | 2.750,00 | 495,00 | 118,00 | 1.300,00 | 1.300,00 | 1.300,00 |
| | Titlul I. Cheltuieli de personal | 10 | 0,00 | 0,00 | 0,00 | 0,00 | 0,00 | 0,00 | 0,00 | 0,00 | 0,00 | 0,00 |
| | Titlul II. Bunuri și servicii | 20 | 0,00 | 0,00 | 0,00 | 0,00 | 0,00 | 0,00 | 0,00 | 0,00 | 0,00 | 0,00 |
| | Titlul III. Dobânzi | 30 | 0,00 | 0,00 | 0,00 | 0,00 | 0,00 | 0,00 | 0,00 | 0,00 | 0,00 | 0,00 |
| | Titlul IV. Subvenții | 40 | 0,00 | 0,00 | 0,00 | 0,00 | 0,00 | 0,00 | 0,00 | 0,00 | 0,00 | 0,00 |
| | Titlul V. Fonduri de rezervă | 50 | 0,00 | 0,00 | 0,00 | 0,00 | 0,00 | 0,00 | 0,00 | 0,00 | 0,00 | 0,00 |
| | Titlul VI. Transferuri între unități ale administrației | 51 | 0,00 | 0,00 | 0,00 | 0,00 | 0,00 | 0,00 | 0,00 | 0,00 | 0,00 | 0,00 |
| | Titlul VII. Alte transferuri | 55 | 0,00 | 0,00 | 0,00 | 0,00 | 0,00 | 0,00 | 0,00 | 0,00 | 0,00 | 0,00 |
| | Titlul VIII. Proiecte cu finanțare din Fonduri externe nerambursabile (FEN) postaderare | 56 | 0,00 | 0,00 | 0,00 | 0,00 | 0,00 | 0,00 | 0,00 | 0,00 | 0,00 | 0,00 |
| | Titlul IX. Asistență socială | 57 | 0,00 | 0,00 | 0,00 | 0,00 | 0,00 | 0,00 | 0,00 | 0,00 | 0,00 | 0,00 |
| | Titlul X. Alte cheltuieli | 59 | 3.300,00 | 0,00 | 63,00 | 3.363,00 | 2.750,00 | 495,00 | 118,00 | 1.300,00 | 1.300,00 | 1.300,00 |
| | Titlul XII. Active nefinanciare | 71 | 0,00 | 0,00 | 0,00 | 0,00 | 0,00 | 0,00 | 0,00 | 0,00 | 0,00 | 0,00 |
| | Titlul XIII. Active financiare | 72 | 0,00 | 0,00 | 0,00 | 0,00 | 0,00 | 0,00 | 0,00 | 0,00 | 0,00 | 0,00 |
| | Titlul XV. Imprumuturi | 80 | 0,00 | 0,00 | 0,00 | 0,00 | 0,00 | 0,00 | 0,00 | 0,00 | 0,00 | 0,00 |
| | Titlul XVI. Rambursări de credite | 81 | 0,00 | 0,00 | 0,00 | 0,00 | 0,00 | 0,00 | 0,00 | 0,00 | 0,00 | 0,00 |
| | Titlul XVII. Plăți efectuate în anii precedenți și recuperate în anul curent | 85 | 0,00 | 0,00 | 0,00 | 0,00 | 0,00 | 0,00 | 0,00 | 0,00 | 0,00 | 0,00 |
| 3.1.5 | Programe conform Anexa | 67.02.03.12 | 3.300,00 | 0,00 | 63,00 | 3.363,00 | 2.750,00 | 495,00 | 118,00 | 1.300,00 | 1.300,00 | 1.300,00 |
| | Titlul I. Cheltuieli de personal | 10 | 0,00 | 0,00 | 0,00 | 0,00 | 0,00 | 0,00 | 0,00 | 0,00 | 0,00 | 0,00 |

| Nr. crt. | DENUMIREA INDICATORILOR | Cod indicator | BUGET 2014 | | | | | | ESTIMĂRI | | | | | |
|--------------|---|--------------------|---|-------------|--------------------|------------------------|-----------------|---------------|---------------|-----------------|-----------------|-----------------|-------------|-------------|
| | | | PREVEDERI ANUALE | | | PREVEDERI TRIMESTRIALE | | | 2015 | 2016 | 2017 | | | |
| | | | TOTAL | Influență | Program rectificat | Trim. I | Trim. II | Trim. III | | | | Trim. IV | | |
| | | | din care credite bugetare destinate angajării plăților restante | | | | | | | | | | | |
| | Titlul II. Bunuri și servicii | 20 | 0,00 | 0,00 | 0,00 | 0,00 | 0,00 | 0,00 | 0,00 | 0,00 | 0,00 | 0,00 | 0,00 | 0,00 |
| | Titlul III. Dobânzi | 30 | 0,00 | 0,00 | 0,00 | 0,00 | 0,00 | 0,00 | 0,00 | 0,00 | 0,00 | 0,00 | 0,00 | 0,00 |
| | Titlul IV. Subvenții | 40 | 0,00 | 0,00 | 0,00 | 0,00 | 0,00 | 0,00 | 0,00 | 0,00 | 0,00 | 0,00 | 0,00 | 0,00 |
| | Titlul V. Fonduri de rezervă | 50 | 0,00 | 0,00 | 0,00 | 0,00 | 0,00 | 0,00 | 0,00 | 0,00 | 0,00 | 0,00 | 0,00 | 0,00 |
| | Titlul VI. Transferuri între unități ale administrației | 51 | 0,00 | 0,00 | 0,00 | 0,00 | 0,00 | 0,00 | 0,00 | 0,00 | 0,00 | 0,00 | 0,00 | 0,00 |
| | Titlul VII. Alte transferuri | 55 | 0,00 | 0,00 | 0,00 | 0,00 | 0,00 | 0,00 | 0,00 | 0,00 | 0,00 | 0,00 | 0,00 | 0,00 |
| | Titlul VIII. Proiecte cu finanțare din Fonduri externe nerambursabile (FEN) postaderare | 56 | 0,00 | 0,00 | 0,00 | 0,00 | 0,00 | 0,00 | 0,00 | 0,00 | 0,00 | 0,00 | 0,00 | 0,00 |
| | Titlul IX. Asistență socială | 57 | 0,00 | 0,00 | 0,00 | 0,00 | 0,00 | 0,00 | 0,00 | 0,00 | 0,00 | 0,00 | 0,00 | 0,00 |
| | Titlul X. Alte cheltuieli | 59 | 3.300,00 | 0,00 | 3.363,00 | 0,00 | 2.750,00 | 495,00 | 118,00 | 1.300,00 | 1.300,00 | 1.300,00 | 1.300,00 | 1.300,00 |
| | Titlul XII. Active nefinanciare | 71 | 0,00 | 0,00 | 0,00 | 0,00 | 0,00 | 0,00 | 0,00 | 0,00 | 0,00 | 0,00 | 0,00 | 0,00 |
| | Titlul XIII. Active financiare | 72 | 0,00 | 0,00 | 0,00 | 0,00 | 0,00 | 0,00 | 0,00 | 0,00 | 0,00 | 0,00 | 0,00 | 0,00 |
| | Titlul XV. Împrumuturi | 80 | 0,00 | 0,00 | 0,00 | 0,00 | 0,00 | 0,00 | 0,00 | 0,00 | 0,00 | 0,00 | 0,00 | 0,00 |
| | Titlul XVI. Rambursări de credite | 81 | 0,00 | 0,00 | 0,00 | 0,00 | 0,00 | 0,00 | 0,00 | 0,00 | 0,00 | 0,00 | 0,00 | 0,00 |
| | Titlul XVII. Plăți efectuate în anii precedenți și recuperate în anul curent | 85 | 0,00 | 0,00 | 0,00 | 0,00 | 0,00 | 0,00 | 0,00 | 0,00 | 0,00 | 0,00 | 0,00 | 0,00 |
| 3.2 | Alte servicii culturale | 67.02.03.30 | 3.020,07 | 0,00 | 3.037,62 | 506,89 | 1.428,91 | 815,90 | 285,92 | 3.318,25 | 3.325,25 | 3.320,25 | 0,00 | 0,00 |
| | Titlul I. Cheltuieli de personal | 10 | 0,00 | 0,00 | 0,00 | 0,00 | 0,00 | 0,00 | 0,00 | 0,00 | 0,00 | 0,00 | 0,00 | 0,00 |
| | Titlul II. Bunuri și servicii | 20 | 15,00 | 0,00 | 15,00 | 0,00 | 15,00 | 0,00 | 0,00 | 15,00 | 15,00 | 15,00 | 15,00 | 15,00 |
| | Titlul III. Dobânzi | 30 | 0,00 | 0,00 | 0,00 | 0,00 | 0,00 | 0,00 | 0,00 | 0,00 | 0,00 | 0,00 | 0,00 | 0,00 |
| | Titlul IV. Subvenții | 40 | 0,00 | 0,00 | 0,00 | 0,00 | 0,00 | 0,00 | 0,00 | 0,00 | 0,00 | 0,00 | 0,00 | 0,00 |
| | Titlul V. Fonduri de rezervă | 50 | 0,00 | 0,00 | 0,00 | 0,00 | 0,00 | 0,00 | 0,00 | 0,00 | 0,00 | 0,00 | 0,00 | 0,00 |
| | Titlul VI. Transferuri între unități ale administrației | 51 | 2.501,45 | 0,00 | 2.519,00 | 506,89 | 953,91 | 772,28 | 285,92 | 2.790,25 | 2.797,25 | 2.792,25 | 0,00 | 0,00 |
| | Titlul VII. Alte transferuri | 55 | 0,00 | 0,00 | 0,00 | 0,00 | 0,00 | 0,00 | 0,00 | 0,00 | 0,00 | 0,00 | 0,00 | 0,00 |
| | Titlul VIII. Proiecte cu finanțare din Fonduri externe nerambursabile (FEN) postaderare | 56 | 0,00 | 0,00 | 0,00 | 0,00 | 0,00 | 0,00 | 0,00 | 0,00 | 0,00 | 0,00 | 0,00 | 0,00 |
| | Titlul IX. Asistență socială | 57 | 0,00 | 0,00 | 0,00 | 0,00 | 0,00 | 0,00 | 0,00 | 0,00 | 0,00 | 0,00 | 0,00 | 0,00 |
| | Titlul X. Alte cheltuieli | 59 | 503,62 | 0,00 | 503,62 | 0,00 | 460,00 | 43,62 | 0,00 | 513,00 | 513,00 | 513,00 | 513,00 | 513,00 |
| | Titlul XII. Active nefinanciare | 71 | 0,00 | 0,00 | 0,00 | 0,00 | 0,00 | 0,00 | 0,00 | 0,00 | 0,00 | 0,00 | 0,00 | 0,00 |
| | Titlul XIII. Active financiare | 72 | 0,00 | 0,00 | 0,00 | 0,00 | 0,00 | 0,00 | 0,00 | 0,00 | 0,00 | 0,00 | 0,00 | 0,00 |
| | Titlul XV. Împrumuturi | 80 | 0,00 | 0,00 | 0,00 | 0,00 | 0,00 | 0,00 | 0,00 | 0,00 | 0,00 | 0,00 | 0,00 | 0,00 |
| | Titlul XVI. Rambursări de credite | 81 | 0,00 | 0,00 | 0,00 | 0,00 | 0,00 | 0,00 | 0,00 | 0,00 | 0,00 | 0,00 | 0,00 | 0,00 |
| | Titlul XVII. Plăți efectuate în anii precedenți și recuperate în anul curent | 85 | 0,00 | 0,00 | 0,00 | 0,00 | 0,00 | 0,00 | 0,00 | 0,00 | 0,00 | 0,00 | 0,00 | 0,00 |
| 3.2.1 | Editura Harghita | 67.02.03.30 | 499,74 | 0,00 | 499,74 | 110,00 | 160,00 | 186,00 | 43,74 | 512,00 | 512,00 | 512,00 | 0,00 | 0,00 |
| | Titlul I. Cheltuieli de personal | 10 | 0,00 | 0,00 | 0,00 | 0,00 | 0,00 | 0,00 | 0,00 | 0,00 | 0,00 | 0,00 | 0,00 | 0,00 |
| | Titlul II. Bunuri și servicii | 20 | 0,00 | 0,00 | 0,00 | 0,00 | 0,00 | 0,00 | 0,00 | 0,00 | 0,00 | 0,00 | 0,00 | 0,00 |
| | Titlul III. Dobânzi | 30 | 0,00 | 0,00 | 0,00 | 0,00 | 0,00 | 0,00 | 0,00 | 0,00 | 0,00 | 0,00 | 0,00 | 0,00 |
| | Titlul IV. Subvenții | 40 | 0,00 | 0,00 | 0,00 | 0,00 | 0,00 | 0,00 | 0,00 | 0,00 | 0,00 | 0,00 | 0,00 | 0,00 |
| | Titlul V. Fonduri de rezervă | 50 | 0,00 | 0,00 | 0,00 | 0,00 | 0,00 | 0,00 | 0,00 | 0,00 | 0,00 | 0,00 | 0,00 | 0,00 |
| | Titlul VI. Transferuri între unități ale administrației | 51 | 499,74 | 0,00 | 499,74 | 110,00 | 160,00 | 186,00 | 43,74 | 512,00 | 512,00 | 512,00 | 0,00 | 0,00 |

| Nr. crt. | DENUMIREA INDICATORILOR | Cod indicator | BUGET 2014 | | | | | ESTIMĂRI | | | | | |
|--------------|---|--------------------|------------------|-------------|------------------------|---------------|---------------|---------------|-----------------|-----------------|-----------------|-----------------|-----------------|
| | | | PREVEDERI ANUALE | | PREVEDERI TRIMESTRIALE | | | 2015 | 2016 | 2017 | | | |
| | | | TOTAL | Influență | Program rectificat | Trim. I | Trim. II | | | | Trim. III | Trim. IV | |
| | | | 0,00 | 0,00 | 0,00 | 0,00 | 0,00 | 0,00 | 0,00 | 0,00 | 0,00 | 0,00 | 0,00 |
| | Titlul VII. Alte transferuri | 55 | 0,00 | 0,00 | 0,00 | 0,00 | 0,00 | 0,00 | 0,00 | 0,00 | 0,00 | 0,00 | 0,00 |
| | Titlul VIII. Proiecte cu finanțare din Fonduri externe nerambursabile (FEN) postaderare | 56 | 0,00 | 0,00 | 0,00 | 0,00 | 0,00 | 0,00 | 0,00 | 0,00 | 0,00 | 0,00 | 0,00 |
| | Titlul IX. Asistență socială | 57 | 0,00 | 0,00 | 0,00 | 0,00 | 0,00 | 0,00 | 0,00 | 0,00 | 0,00 | 0,00 | 0,00 |
| | Titlul X. Alte cheltuieli | 59 | 0,00 | 0,00 | 0,00 | 0,00 | 0,00 | 0,00 | 0,00 | 0,00 | 0,00 | 0,00 | 0,00 |
| | Titlul XII. Active nefinanciare | 71 | 0,00 | 0,00 | 0,00 | 0,00 | 0,00 | 0,00 | 0,00 | 0,00 | 0,00 | 0,00 | 0,00 |
| | Titlul XIII. Active financiare | 72 | 0,00 | 0,00 | 0,00 | 0,00 | 0,00 | 0,00 | 0,00 | 0,00 | 0,00 | 0,00 | 0,00 |
| | Titlul XV. Împrumuturi | 80 | 0,00 | 0,00 | 0,00 | 0,00 | 0,00 | 0,00 | 0,00 | 0,00 | 0,00 | 0,00 | 0,00 |
| | Titlul XVI. Rambursări de credite | 81 | 0,00 | 0,00 | 0,00 | 0,00 | 0,00 | 0,00 | 0,00 | 0,00 | 0,00 | 0,00 | 0,00 |
| | Titlul XVII. Plăți efectuate în anii precedenți și recuperate în anul curent | 85 | 0,00 | 0,00 | 0,00 | 0,00 | 0,00 | 0,00 | 0,00 | 0,00 | 0,00 | 0,00 | 0,00 |
| 3.2.2 | Editura Harghita Népe | 67.02.03.30 | 640,20 | 0,00 | 640,20 | 60,50 | 250,00 | 169,70 | 600,00 | 600,00 | 600,00 | 600,00 | 600,00 |
| | Titlul I. Cheltuieli de personal | 10 | 0,00 | 0,00 | 0,00 | 0,00 | 0,00 | 0,00 | 0,00 | 0,00 | 0,00 | 0,00 | 0,00 |
| | Titlul II. Bunuri și servicii | 20 | 0,00 | 0,00 | 0,00 | 0,00 | 0,00 | 0,00 | 0,00 | 0,00 | 0,00 | 0,00 | 0,00 |
| | Titlul III. Dobânzi | 30 | 0,00 | 0,00 | 0,00 | 0,00 | 0,00 | 0,00 | 0,00 | 0,00 | 0,00 | 0,00 | 0,00 |
| | Titlul IV. Subvenții | 40 | 0,00 | 0,00 | 0,00 | 0,00 | 0,00 | 0,00 | 0,00 | 0,00 | 0,00 | 0,00 | 0,00 |
| | Titlul V. Fonduri de rezervă | 50 | 0,00 | 0,00 | 0,00 | 0,00 | 0,00 | 0,00 | 0,00 | 0,00 | 0,00 | 0,00 | 0,00 |
| | Titlul VI. Transferuri între unități ale administrației | 51 | 640,20 | 0,00 | 640,20 | 60,50 | 250,00 | 169,70 | 600,00 | 600,00 | 600,00 | 600,00 | 600,00 |
| | Titlul VII. Alte transferuri | 55 | 0,00 | 0,00 | 0,00 | 0,00 | 0,00 | 0,00 | 0,00 | 0,00 | 0,00 | 0,00 | 0,00 |
| | Titlul VIII. Proiecte cu finanțare din Fonduri externe nerambursabile (FEN) postaderare | 56 | 0,00 | 0,00 | 0,00 | 0,00 | 0,00 | 0,00 | 0,00 | 0,00 | 0,00 | 0,00 | 0,00 |
| | Titlul IX. Asistență socială | 57 | 0,00 | 0,00 | 0,00 | 0,00 | 0,00 | 0,00 | 0,00 | 0,00 | 0,00 | 0,00 | 0,00 |
| | Titlul X. Alte cheltuieli | 59 | 0,00 | 0,00 | 0,00 | 0,00 | 0,00 | 0,00 | 0,00 | 0,00 | 0,00 | 0,00 | 0,00 |
| | Titlul XII. Active nefinanciare | 71 | 0,00 | 0,00 | 0,00 | 0,00 | 0,00 | 0,00 | 0,00 | 0,00 | 0,00 | 0,00 | 0,00 |
| | Titlul XIII. Active financiare | 72 | 0,00 | 0,00 | 0,00 | 0,00 | 0,00 | 0,00 | 0,00 | 0,00 | 0,00 | 0,00 | 0,00 |
| | Titlul XV. Împrumuturi | 80 | 0,00 | 0,00 | 0,00 | 0,00 | 0,00 | 0,00 | 0,00 | 0,00 | 0,00 | 0,00 | 0,00 |
| | Titlul XVI. Rambursări de credite | 81 | 0,00 | 0,00 | 0,00 | 0,00 | 0,00 | 0,00 | 0,00 | 0,00 | 0,00 | 0,00 | 0,00 |
| | Titlul XVII. Plăți efectuate în anii precedenți și recuperate în anul curent | 85 | 0,00 | 0,00 | 0,00 | 0,00 | 0,00 | 0,00 | 0,00 | 0,00 | 0,00 | 0,00 | 0,00 |
| 3.2.3 | Centru Cultural Județean Harghita | 67.02.03.30 | 946,45 | 0,00 | 946,45 | 223,99 | 385,01 | 303,52 | 1.103,45 | 1.103,45 | 1.103,45 | 1.103,45 | 1.103,45 |
| | Titlul I. Cheltuieli de personal | 10 | 0,00 | 0,00 | 0,00 | 0,00 | 0,00 | 0,00 | 0,00 | 0,00 | 0,00 | 0,00 | 0,00 |
| | Titlul II. Bunuri și servicii | 20 | 0,00 | 0,00 | 0,00 | 0,00 | 0,00 | 0,00 | 0,00 | 0,00 | 0,00 | 0,00 | 0,00 |
| | Titlul III. Dobânzi | 30 | 0,00 | 0,00 | 0,00 | 0,00 | 0,00 | 0,00 | 0,00 | 0,00 | 0,00 | 0,00 | 0,00 |
| | Titlul IV. Subvenții | 40 | 0,00 | 0,00 | 0,00 | 0,00 | 0,00 | 0,00 | 0,00 | 0,00 | 0,00 | 0,00 | 0,00 |
| | Titlul V. Fonduri de rezervă | 50 | 0,00 | 0,00 | 0,00 | 0,00 | 0,00 | 0,00 | 0,00 | 0,00 | 0,00 | 0,00 | 0,00 |
| | Titlul VI. Transferuri între unități ale administrației | 51 | 946,45 | 0,00 | 946,45 | 223,99 | 385,01 | 303,52 | 1.103,45 | 1.103,45 | 1.103,45 | 1.103,45 | 1.103,45 |
| | Titlul VII. Alte transferuri | 55 | 0,00 | 0,00 | 0,00 | 0,00 | 0,00 | 0,00 | 0,00 | 0,00 | 0,00 | 0,00 | 0,00 |
| | Titlul VIII. Proiecte cu finanțare din Fonduri externe nerambursabile (FEN) postaderare | 56 | 0,00 | 0,00 | 0,00 | 0,00 | 0,00 | 0,00 | 0,00 | 0,00 | 0,00 | 0,00 | 0,00 |
| | Titlul IX. Asistență socială | 57 | 0,00 | 0,00 | 0,00 | 0,00 | 0,00 | 0,00 | 0,00 | 0,00 | 0,00 | 0,00 | 0,00 |
| | Titlul X. Alte cheltuieli | 59 | 0,00 | 0,00 | 0,00 | 0,00 | 0,00 | 0,00 | 0,00 | 0,00 | 0,00 | 0,00 | 0,00 |

| Nr. crt. | DENUMIREA INDICATORILOR | Cod indicator | BUGET 2014 | | | | | ESTIMĂRI | | | | |
|---|---|--------------------|------------------|-------------|------------------------|---------------|---------------|---------------|--------------|---------------|---------------|---------------|
| | | | PREVEDERI ANUALE | | PREVEDERI TRIMESTRIALE | | | 2015 | 2016 | 2017 | | |
| | | | TOTAL | Influență | Program rectificat | Trim. I | Trim. II | | | | Trim. III | Trim. IV |
| din care credite bugetare destinate stingerii plăților restante | | | | | | | | | | | | |
| | Titlul XII. Active nefinanciare | 71 | 0,00 | 0,00 | 0,00 | 0,00 | 0,00 | 0,00 | 0,00 | 0,00 | 0,00 | 0,00 |
| | Titlul XIII. Active financiare | 72 | 0,00 | 0,00 | 0,00 | 0,00 | 0,00 | 0,00 | 0,00 | 0,00 | 0,00 | 0,00 |
| | Titlul XV. Împrumuturi | 80 | 0,00 | 0,00 | 0,00 | 0,00 | 0,00 | 0,00 | 0,00 | 0,00 | 0,00 | 0,00 |
| | Titlul XVI. Rambursări de credite | 81 | 0,00 | 0,00 | 0,00 | 0,00 | 0,00 | 0,00 | 0,00 | 0,00 | 0,00 | 0,00 |
| | Titlul XVII. Plăți efectuate în anii precedenți și recuperate în anul curent | 85 | 0,00 | 0,00 | 0,00 | 0,00 | 0,00 | 0,00 | 0,00 | 0,00 | 0,00 | 0,00 |
| 3.3.4 | Centrul Cultural și de Arte Lăzarea | 67.02.03.30 | 415,06 | 0,00 | 432,61 | 112,40 | 158,90 | 113,06 | 48,25 | 574,80 | 581,80 | 576,80 |
| | Titlul I. Cheltuieli de personal | 10 | 0,00 | 0,00 | 0,00 | 0,00 | 0,00 | 0,00 | 0,00 | 0,00 | 0,00 | 0,00 |
| | Titlul II. Bunuri și servicii | 20 | 0,00 | 0,00 | 0,00 | 0,00 | 0,00 | 0,00 | 0,00 | 0,00 | 0,00 | 0,00 |
| | Titlul III. Dobânzi | 30 | 0,00 | 0,00 | 0,00 | 0,00 | 0,00 | 0,00 | 0,00 | 0,00 | 0,00 | 0,00 |
| | Titlul IV. Subvenții | 40 | 0,00 | 0,00 | 0,00 | 0,00 | 0,00 | 0,00 | 0,00 | 0,00 | 0,00 | 0,00 |
| | Titlul V. Fonduri de rezervă | 50 | 0,00 | 0,00 | 0,00 | 0,00 | 0,00 | 0,00 | 0,00 | 0,00 | 0,00 | 0,00 |
| | Titlul VI. Transferuri între unități ale administrației | 51 | 415,06 | 0,00 | 432,61 | 112,40 | 158,90 | 113,06 | 48,25 | 574,80 | 581,80 | 576,80 |
| | Titlul VII. Alte transferuri | 55 | 0,00 | 0,00 | 0,00 | 0,00 | 0,00 | 0,00 | 0,00 | 0,00 | 0,00 | 0,00 |
| | Titlul VIII. Proiecte cu finanțare din Fonduri externe nerambursabile (FEN) postaderare | 56 | 0,00 | 0,00 | 0,00 | 0,00 | 0,00 | 0,00 | 0,00 | 0,00 | 0,00 | 0,00 |
| | Titlul IX. Asistență socială | 57 | 0,00 | 0,00 | 0,00 | 0,00 | 0,00 | 0,00 | 0,00 | 0,00 | 0,00 | 0,00 |
| | Titlul X. Alte cheltuieli | 59 | 0,00 | 0,00 | 0,00 | 0,00 | 0,00 | 0,00 | 0,00 | 0,00 | 0,00 | 0,00 |
| | Titlul XII. Active nefinanciare | 71 | 0,00 | 0,00 | 0,00 | 0,00 | 0,00 | 0,00 | 0,00 | 0,00 | 0,00 | 0,00 |
| | Titlul XIII. Active financiare | 72 | 0,00 | 0,00 | 0,00 | 0,00 | 0,00 | 0,00 | 0,00 | 0,00 | 0,00 | 0,00 |
| | Titlul XV. Împrumuturi | 80 | 0,00 | 0,00 | 0,00 | 0,00 | 0,00 | 0,00 | 0,00 | 0,00 | 0,00 | 0,00 |
| | Titlul XVI. Rambursări de credite | 81 | 0,00 | 0,00 | 0,00 | 0,00 | 0,00 | 0,00 | 0,00 | 0,00 | 0,00 | 0,00 |
| | Titlul XVII. Plăți efectuate în anii precedenți și recuperate în anul curent | 85 | 0,00 | 0,00 | 0,00 | 0,00 | 0,00 | 0,00 | 0,00 | 0,00 | 0,00 | 0,00 |
| 3.3.5 | Program conform Anexa | 67.02.03.30 | 518,62 | 0,00 | 518,62 | 0,00 | 475,00 | 43,62 | 0,00 | 528,00 | 528,00 | 528,00 |
| | Titlul I. Cheltuieli de personal | 10 | 0,00 | 0,00 | 0,00 | 0,00 | 0,00 | 0,00 | 0,00 | 0,00 | 0,00 | 0,00 |
| | Titlul II. Bunuri și servicii | 20 | 15,00 | 0,00 | 15,00 | 0,00 | 15,00 | 0,00 | 0,00 | 15,00 | 15,00 | 15,00 |
| | Titlul III. Dobânzi | 30 | 0,00 | 0,00 | 0,00 | 0,00 | 0,00 | 0,00 | 0,00 | 0,00 | 0,00 | 0,00 |
| | Titlul IV. Subvenții | 40 | 0,00 | 0,00 | 0,00 | 0,00 | 0,00 | 0,00 | 0,00 | 0,00 | 0,00 | 0,00 |
| | Titlul V. Fonduri de rezervă | 50 | 0,00 | 0,00 | 0,00 | 0,00 | 0,00 | 0,00 | 0,00 | 0,00 | 0,00 | 0,00 |
| | Titlul VI. Transferuri între unități ale administrației | 51 | 0,00 | 0,00 | 0,00 | 0,00 | 0,00 | 0,00 | 0,00 | 0,00 | 0,00 | 0,00 |
| | Titlul VII. Alte transferuri | 55 | 0,00 | 0,00 | 0,00 | 0,00 | 0,00 | 0,00 | 0,00 | 0,00 | 0,00 | 0,00 |
| | Titlul VIII. Proiecte cu finanțare din Fonduri externe nerambursabile (FEN) postaderare | 56 | 0,00 | 0,00 | 0,00 | 0,00 | 0,00 | 0,00 | 0,00 | 0,00 | 0,00 | 0,00 |
| | Titlul IX. Asistență socială | 57 | 0,00 | 0,00 | 0,00 | 0,00 | 0,00 | 0,00 | 0,00 | 0,00 | 0,00 | 0,00 |
| | Titlul X. Alte cheltuieli | 59 | 503,62 | 0,00 | 503,62 | 0,00 | 460,00 | 43,62 | 0,00 | 513,00 | 513,00 | 513,00 |
| | Titlul XII. Active nefinanciare | 71 | 0,00 | 0,00 | 0,00 | 0,00 | 0,00 | 0,00 | 0,00 | 0,00 | 0,00 | 0,00 |
| | Titlul XIII. Active financiare | 72 | 0,00 | 0,00 | 0,00 | 0,00 | 0,00 | 0,00 | 0,00 | 0,00 | 0,00 | 0,00 |
| | Titlul XV. Împrumuturi | 80 | 0,00 | 0,00 | 0,00 | 0,00 | 0,00 | 0,00 | 0,00 | 0,00 | 0,00 | 0,00 |
| | Titlul XVI. Rambursări de credite | 81 | 0,00 | 0,00 | 0,00 | 0,00 | 0,00 | 0,00 | 0,00 | 0,00 | 0,00 | 0,00 |

| Nr. crt. | DENUMIREA INDICATORILOR | Cod indicator | BUGET 2014 | | | | | | | | | | ESTIMĂRI | | | |
|----------|--|--------------------|---|-------------|--------------------|-------------|---------------|------------------------|-------------|---------------|---------------|-----------------|-----------------|-----------------|-----------------|-----------------|
| | | | PREVEDERI ANUALE | | | | | PREVEDERI TRIMESTRIALE | | | | | 2015 | 2016 | 2017 | |
| | | | TOTAL | Influență | Program rectificat | Trim. I | Trim. II | Trim. III | Trim. IV | | | | | | | |
| | | | din care credite bugetare destinate stingerii plăților restante | | | | | | | | | | | | | |
| | | | | | | | | | | | | | | | | |
| 3.3 | Titlul XVII. Plăți efectuate în anii precedenți și recuperate în anul curent | 85 | 0,00 | 0,00 | 0,00 | 0,00 | 0,00 | 0,00 | 0,00 | 0,00 | 0,00 | 0,00 | 0,00 | 0,00 | 0,00 | 0,00 |
| | Servicii recreative și sportive | 67.02.05 | 416,86 | 0,00 | 416,86 | 0,00 | 185,00 | 116,86 | 0,00 | 0,00 | 0,00 | 115,00 | 420,00 | 420,00 | 420,00 | 420,00 |
| | Titlul I. Cheltuieli de personal | 10 | 0,00 | 0,00 | 0,00 | 0,00 | 0,00 | 0,00 | 0,00 | 0,00 | 0,00 | 0,00 | 0,00 | 0,00 | 0,00 | 0,00 |
| | Titlul II. Bunuri și servicii | 20 | 51,86 | 0,00 | 51,86 | 0,00 | 35,00 | 16,86 | 0,00 | 0,00 | 0,00 | 0,00 | 55,00 | 55,00 | 55,00 | 55,00 |
| | Titlul III. Dobânzi | 30 | 0,00 | 0,00 | 0,00 | 0,00 | 0,00 | 0,00 | 0,00 | 0,00 | 0,00 | 0,00 | 0,00 | 0,00 | 0,00 | 0,00 |
| | Titlul IV. Subvenții | 40 | 0,00 | 0,00 | 0,00 | 0,00 | 0,00 | 0,00 | 0,00 | 0,00 | 0,00 | 0,00 | 0,00 | 0,00 | 0,00 | 0,00 |
| | Titlul V. Fonduri de rezervă | 50 | 0,00 | 0,00 | 0,00 | 0,00 | 0,00 | 0,00 | 0,00 | 0,00 | 0,00 | 0,00 | 0,00 | 0,00 | 0,00 | 0,00 |
| | Titlul VI. Transferuri între unități ale administrației | 51 | 95,00 | 0,00 | 95,00 | 0,00 | 0,00 | 0,00 | 0,00 | 0,00 | 95,00 | 0,00 | 95,00 | 95,00 | 95,00 | 95,00 |
| | Titlul VII. Alte transferuri | 55 | 0,00 | 0,00 | 0,00 | 0,00 | 0,00 | 0,00 | 0,00 | 0,00 | 0,00 | 0,00 | 0,00 | 0,00 | 0,00 | 0,00 |
| | Titlul VIII. Proiecte cu finanțare din Fonduri externe nerambursabile (FEN) postaderare | 56 | 0,00 | 0,00 | 0,00 | 0,00 | 0,00 | 0,00 | 0,00 | 0,00 | 0,00 | 0,00 | 0,00 | 0,00 | 0,00 | 0,00 |
| | Titlul IX. Asistență socială | 57 | 0,00 | 0,00 | 0,00 | 0,00 | 0,00 | 0,00 | 0,00 | 0,00 | 0,00 | 0,00 | 0,00 | 0,00 | 0,00 | 0,00 |
| | Titlul X. Alte cheltuieli | 59 | 270,00 | 0,00 | 270,00 | 0,00 | 150,00 | 100,00 | 0,00 | 0,00 | 20,00 | 270,00 | 270,00 | 270,00 | 270,00 | 270,00 |
| | Titlul XII. Active nefinanciare | 71 | 0,00 | 0,00 | 0,00 | 0,00 | 0,00 | 0,00 | 0,00 | 0,00 | 0,00 | 0,00 | 0,00 | 0,00 | 0,00 | 0,00 |
| | Titlul XIII. Active financiare | 72 | 0,00 | 0,00 | 0,00 | 0,00 | 0,00 | 0,00 | 0,00 | 0,00 | 0,00 | 0,00 | 0,00 | 0,00 | 0,00 | 0,00 |
| | Titlul XV. Împrumuturi | 80 | 0,00 | 0,00 | 0,00 | 0,00 | 0,00 | 0,00 | 0,00 | 0,00 | 0,00 | 0,00 | 0,00 | 0,00 | 0,00 | 0,00 |
| | Titlul XVI. Rambursări de credite | 81 | 0,00 | 0,00 | 0,00 | 0,00 | 0,00 | 0,00 | 0,00 | 0,00 | 0,00 | 0,00 | 0,00 | 0,00 | 0,00 | 0,00 |
| | Titlul XVII. Plăți efectuate în anii precedenți și recuperate în anul curent | 85 | 0,00 | 0,00 | 0,00 | 0,00 | 0,00 | 0,00 | 0,00 | 0,00 | 0,00 | 0,00 | 0,00 | 0,00 | 0,00 | 0,00 |
| 3.3.1 | Sport - Programe conform Anexa + Sport Club + Federația Române de Ciclism+ Investiții Patinoar Gheorgheni | 67.02.05.01 | 416,86 | 0,00 | 416,86 | 0,00 | 185,00 | 116,86 | 0,00 | 0,00 | 115,00 | 420,00 | 420,00 | 420,00 | 420,00 | 420,00 |
| | Titlul I. Cheltuieli de personal | 10 | 0,00 | 0,00 | 0,00 | 0,00 | 0,00 | 0,00 | 0,00 | 0,00 | 0,00 | 0,00 | 0,00 | 0,00 | 0,00 | 0,00 |
| | Titlul II. Bunuri și servicii | 20 | 51,86 | 0,00 | 51,86 | 0,00 | 35,00 | 16,86 | 0,00 | 0,00 | 0,00 | 55,00 | 55,00 | 55,00 | 55,00 | 55,00 |
| | Titlul III. Dobânzi | 30 | 0,00 | 0,00 | 0,00 | 0,00 | 0,00 | 0,00 | 0,00 | 0,00 | 0,00 | 0,00 | 0,00 | 0,00 | 0,00 | 0,00 |
| | Titlul IV. Subvenții | 40 | 0,00 | 0,00 | 0,00 | 0,00 | 0,00 | 0,00 | 0,00 | 0,00 | 0,00 | 0,00 | 0,00 | 0,00 | 0,00 | 0,00 |
| | Titlul V. Fonduri de rezervă | 50 | 0,00 | 0,00 | 0,00 | 0,00 | 0,00 | 0,00 | 0,00 | 0,00 | 0,00 | 0,00 | 0,00 | 0,00 | 0,00 | 0,00 |
| | Titlul VI. Transferuri între unități ale administrației | 51 | 95,00 | 0,00 | 95,00 | 0,00 | 0,00 | 0,00 | 0,00 | 0,00 | 95,00 | 0,00 | 95,00 | 95,00 | 95,00 | 95,00 |
| | Titlul VII. Alte transferuri | 55 | 0,00 | 0,00 | 0,00 | 0,00 | 0,00 | 0,00 | 0,00 | 0,00 | 0,00 | 0,00 | 0,00 | 0,00 | 0,00 | 0,00 |
| | Titlul VIII. Proiecte cu finanțare din Fonduri externe nerambursabile (FEN) postaderare | 56 | 0,00 | 0,00 | 0,00 | 0,00 | 0,00 | 0,00 | 0,00 | 0,00 | 0,00 | 0,00 | 0,00 | 0,00 | 0,00 | 0,00 |
| | Titlul IX. Asistență socială | 57 | 0,00 | 0,00 | 0,00 | 0,00 | 0,00 | 0,00 | 0,00 | 0,00 | 0,00 | 0,00 | 0,00 | 0,00 | 0,00 | 0,00 |
| | Titlul X. Alte cheltuieli | 59 | 270,00 | 0,00 | 270,00 | 0,00 | 150,00 | 100,00 | 0,00 | 0,00 | 20,00 | 270,00 | 270,00 | 270,00 | 270,00 | 270,00 |
| | Titlul XII. Active nefinanciare | 71 | 0,00 | 0,00 | 0,00 | 0,00 | 0,00 | 0,00 | 0,00 | 0,00 | 0,00 | 0,00 | 0,00 | 0,00 | 0,00 | 0,00 |
| | Titlul XIII. Active financiare | 72 | 0,00 | 0,00 | 0,00 | 0,00 | 0,00 | 0,00 | 0,00 | 0,00 | 0,00 | 0,00 | 0,00 | 0,00 | 0,00 | 0,00 |
| | Titlul XV. Împrumuturi | 80 | 0,00 | 0,00 | 0,00 | 0,00 | 0,00 | 0,00 | 0,00 | 0,00 | 0,00 | 0,00 | 0,00 | 0,00 | 0,00 | 0,00 |
| | Titlul XVI. Rambursări de credite | 81 | 0,00 | 0,00 | 0,00 | 0,00 | 0,00 | 0,00 | 0,00 | 0,00 | 0,00 | 0,00 | 0,00 | 0,00 | 0,00 | 0,00 |
| | Titlul XVII. Plăți efectuate în anii precedenți și recuperate în anul curent | 85 | 0,00 | 0,00 | 0,00 | 0,00 | 0,00 | 0,00 | 0,00 | 0,00 | 0,00 | 0,00 | 0,00 | 0,00 | 0,00 | 0,00 |
| 3.4 | Servicii religioase - Contribuții la salarizarea personalului neclerical | 67.02.06 | 3.269,00 | 0,00 | 3.269,00 | 0,00 | 885,00 | 741,00 | 0,00 | 891,00 | 752,00 | 3.714,00 | 3.699,00 | 3.699,00 | 3.679,00 | 3.679,00 |
| | Titlul I. Cheltuieli de personal | 10 | 0,00 | 0,00 | 0,00 | 0,00 | 0,00 | 0,00 | 0,00 | 0,00 | 0,00 | 0,00 | 0,00 | 0,00 | 0,00 | 0,00 |

| Nr. crt. | DENUMIREA INDICATORILOR | Cod indicator | BUGET 2014 | | | | | | ESTIMĂRI | | | | | |
|------------|---|-----------------|------------------|---|-----------------|------------------------|------------------|------------------|------------------|-----------------|------------------|------------------|------------------|------------------|
| | | | PREVEDERI ANUALE | | | PREVEDERI TRIMESTRIALE | | | 2015 | 2016 | 2017 | | | |
| | | | TOTAL | din care credite bugetare destinate stingerii plăților restante | Influență | Program rectificat | Trim. I | Trim. II | | | | Trim. III | Trim. IV | |
| | Titlul II. Bunuri și servicii | 20 | 0,00 | 0,00 | 0,00 | 0,00 | 0,00 | 0,00 | 0,00 | 0,00 | 0,00 | 0,00 | 0,00 | 0,00 |
| | Titlul III. Dobânzi | 30 | 0,00 | 0,00 | 0,00 | 0,00 | 0,00 | 0,00 | 0,00 | 0,00 | 0,00 | 0,00 | 0,00 | 0,00 |
| | Titlul IV. Subvenții | 40 | 0,00 | 0,00 | 0,00 | 0,00 | 0,00 | 0,00 | 0,00 | 0,00 | 0,00 | 0,00 | 0,00 | 0,00 |
| | Titlul V. Fonduri de rezervă | 50 | 0,00 | 0,00 | 0,00 | 0,00 | 0,00 | 0,00 | 0,00 | 0,00 | 0,00 | 0,00 | 0,00 | 0,00 |
| | Titlul VI. Transferuri între unități ale administrației | 51 | 0,00 | 0,00 | 0,00 | 0,00 | 0,00 | 0,00 | 0,00 | 0,00 | 0,00 | 0,00 | 0,00 | 0,00 |
| | Titlul VII. Alte transferuri | 55 | 0,00 | 0,00 | 0,00 | 0,00 | 0,00 | 0,00 | 0,00 | 0,00 | 0,00 | 0,00 | 0,00 | 0,00 |
| | Titlul VIII. Proiecte cu finanțare din Fonduri externe nerambursabile (FEN) postaderare | 56 | 0,00 | 0,00 | 0,00 | 0,00 | 0,00 | 0,00 | 0,00 | 0,00 | 0,00 | 0,00 | 0,00 | 0,00 |
| | Titlul IX. Asistență socială | 57 | 0,00 | 0,00 | 0,00 | 0,00 | 0,00 | 0,00 | 0,00 | 0,00 | 0,00 | 0,00 | 0,00 | 0,00 |
| | Titlul X. Alte cheltuieli | 59 | 3.269,00 | 0,00 | 0,00 | 3.269,00 | 891,00 | 885,00 | 741,00 | 752,00 | 3.714,00 | 3.699,00 | 3.679,00 | 0,00 |
| | Titlul XII. Active nefinanciare | 71 | 0,00 | 0,00 | 0,00 | 0,00 | 0,00 | 0,00 | 0,00 | 0,00 | 0,00 | 0,00 | 0,00 | 0,00 |
| | Titlul XIII. Active financiare | 72 | 0,00 | 0,00 | 0,00 | 0,00 | 0,00 | 0,00 | 0,00 | 0,00 | 0,00 | 0,00 | 0,00 | 0,00 |
| | Titlul XV. Împrumuturi | 80 | 0,00 | 0,00 | 0,00 | 0,00 | 0,00 | 0,00 | 0,00 | 0,00 | 0,00 | 0,00 | 0,00 | 0,00 |
| | Titlul XVI. Rambursări de credite | 81 | 0,00 | 0,00 | 0,00 | 0,00 | 0,00 | 0,00 | 0,00 | 0,00 | 0,00 | 0,00 | 0,00 | 0,00 |
| | Titlul XVII. Plăți efectuate în anii precedenți și recuperate în anul curent | 85 | 0,00 | 0,00 | 0,00 | 0,00 | 0,00 | 0,00 | 0,00 | 0,00 | 0,00 | 0,00 | 0,00 | 0,00 |
| 3.5 | Alte servicii în domeniile culturii, recreerii și religie - Programe conform Anexa și Alte active nefinanciare | 67.02.50 | 673.87 | 0,00 | 0,00 | 673.87 | 159,00 | 424,00 | 74,87 | 15,00 | 998,00 | 998,00 | 998,00 | 998,00 |
| | Titlul I. Cheltuieli de personal | 10 | 10,00 | 0,00 | 0,00 | 10,00 | 10,00 | 0,00 | 0,00 | 0,00 | 10,00 | 10,00 | 10,00 | 10,00 |
| | Titlul II. Bunuri și servicii | 20 | 355,87 | 0,00 | 0,00 | 355,87 | 149,00 | 264,00 | -65,13 | 8,00 | 788,00 | 788,00 | 788,00 | 788,00 |
| | Titlul III. Dobânzi | 30 | 0,00 | 0,00 | 0,00 | 0,00 | 0,00 | 0,00 | 0,00 | 0,00 | 0,00 | 0,00 | 0,00 | 0,00 |
| | Titlul IV. Subvenții | 40 | 0,00 | 0,00 | 0,00 | 0,00 | 0,00 | 0,00 | 0,00 | 0,00 | 0,00 | 0,00 | 0,00 | 0,00 |
| | Titlul V. Fonduri de rezervă | 50 | 0,00 | 0,00 | 0,00 | 0,00 | 0,00 | 0,00 | 0,00 | 0,00 | 0,00 | 0,00 | 0,00 | 0,00 |
| | Titlul VI. Transferuri între unități ale administrației | 51 | 0,00 | 0,00 | 0,00 | 0,00 | 0,00 | 0,00 | 0,00 | 0,00 | 0,00 | 0,00 | 0,00 | 0,00 |
| | Titlul VII. Alte transferuri | 55 | 0,00 | 0,00 | 0,00 | 0,00 | 0,00 | 0,00 | 0,00 | 0,00 | 0,00 | 0,00 | 0,00 | 0,00 |
| | Titlul VIII. Proiecte cu finanțare din Fonduri externe nerambursabile (FEN) postaderare | 56 | 0,00 | 0,00 | 0,00 | 0,00 | 0,00 | 0,00 | 0,00 | 0,00 | 0,00 | 0,00 | 0,00 | 0,00 |
| | Titlul IX. Asistență socială | 57 | 0,00 | 0,00 | 0,00 | 0,00 | 0,00 | 0,00 | 0,00 | 0,00 | 0,00 | 0,00 | 0,00 | 0,00 |
| | Titlul X. Alte cheltuieli | 59 | 308,00 | 0,00 | 0,00 | 308,00 | 0,00 | 160,00 | 140,00 | 8,00 | 200,00 | 200,00 | 200,00 | 200,00 |
| | Titlul XII. Active nefinanciare | 71 | 0,00 | 0,00 | 0,00 | 0,00 | 0,00 | 0,00 | 0,00 | 0,00 | 0,00 | 0,00 | 0,00 | 0,00 |
| | Titlul XIII. Active financiare | 72 | 0,00 | 0,00 | 0,00 | 0,00 | 0,00 | 0,00 | 0,00 | 0,00 | 0,00 | 0,00 | 0,00 | 0,00 |
| | Titlul XV. Împrumuturi | 80 | 0,00 | 0,00 | 0,00 | 0,00 | 0,00 | 0,00 | 0,00 | 0,00 | 0,00 | 0,00 | 0,00 | 0,00 |
| | Titlul XVI. Rambursări de credite | 81 | 0,00 | 0,00 | 0,00 | 0,00 | 0,00 | 0,00 | 0,00 | 0,00 | 0,00 | 0,00 | 0,00 | 0,00 |
| | Titlul XVII. Plăți efectuate în anii precedenți și recuperate în anul curent | 85 | 0,00 | 0,00 | 0,00 | 0,00 | 0,00 | 0,00 | 0,00 | 0,00 | 0,00 | 0,00 | 0,00 | 0,00 |
| 4 | ASIGURĂRI ȘI ASISTENȚĂ SOCIALĂ | 68.02 | 46.975,95 | 0,00 | 1.569,00 | 48.544,95 | 12.492,70 | 13.387,60 | 13.777,10 | 8.887,55 | 50.002,00 | 51.327,00 | 52.243,00 | 52.243,00 |
| | Titlul I. Cheltuieli de personal | 10 | 15.876,50 | 0,00 | 0,00 | 15.876,50 | 4.127,50 | 3.977,00 | 3.970,00 | 3.802,00 | 16.330,00 | 16.791,00 | 17.196,00 | 17.196,00 |
| | Titlul II. Bunuri și servicii | 20 | 7.643,02 | 0,00 | 959,00 | 8.602,02 | 1.921,20 | 2.478,60 | 2.219,67 | 1.982,55 | 9.852,00 | 10.122,00 | 10.373,00 | 10.373,00 |
| | Titlul III. Dobânzi | 30 | 0,00 | 0,00 | 0,00 | 0,00 | 0,00 | 0,00 | 0,00 | 0,00 | 0,00 | 0,00 | 0,00 | 0,00 |
| | Titlul IV. Subvenții | 40 | 0,00 | 0,00 | 0,00 | 0,00 | 0,00 | 0,00 | 0,00 | 0,00 | 0,00 | 0,00 | 0,00 | 0,00 |
| | Titlul V. Fonduri de rezervă | 50 | 0,00 | 0,00 | 0,00 | 0,00 | 0,00 | 0,00 | 0,00 | 0,00 | 0,00 | 0,00 | 0,00 | 0,00 |
| | Titlul VI. Transferuri între unități ale administrației | 51 | 0,00 | 0,00 | 0,00 | 0,00 | 0,00 | 0,00 | 0,00 | 0,00 | 0,00 | 0,00 | 0,00 | 0,00 |
| | Titlul VII. Alte transferuri | 55 | 0,00 | 0,00 | 0,00 | 0,00 | 0,00 | 0,00 | 0,00 | 0,00 | 0,00 | 0,00 | 0,00 | 0,00 |

| Nr. crt. | DENUMIREA INDICATORILOR | Cod indicator | BUGET 2014 | | | | | ESTIMĂRI | | | | | | |
|----------|---|---------------|------------------|---|----------------------|--------------------|----------|------------------------|-----------|----------|-----------|-----------|-----------|-------|
| | | | PREVEDERI ANUALE | | | | | PREVEDERI TRIMESTRIALE | | | | | | |
| | | | TOTAL | din care credite bugetare destinate stingerii plăgilor restante | Influență rectificat | Program rectificat | Trim. I | Trim. II | Trim. III | Trim. IV | 2015 | 2016 | 2017 | |
| | Titlul VIII. Proiecte cu finanțare din Fonduri externe nerambursabile (FEN) postaderare | 56 | 0,00 | 0,00 | 0,00 | 0,00 | 0,00 | 0,00 | 0,00 | 0,00 | 0,00 | 0,00 | 0,00 | |
| | Titlul IX. Asistență socială | 57 | 22.622,00 | 0,00 | 610,00 | 23.232,00 | 6.444,00 | 6.847,00 | 7.153,00 | 2.788,00 | 23.490,00 | 24.079,00 | 24.634,00 | 40,00 |
| | Titlul X. Alte cheltuieli | 59 | 865,00 | 0,00 | 0,00 | 865,00 | 0,00 | 85,00 | 465,00 | 315,00 | 330,00 | 335,00 | 0,00 | |
| | Titlul XII. Active nefinanciare | 71 | 0,00 | 0,00 | 0,00 | 0,00 | 0,00 | 0,00 | 0,00 | 0,00 | 0,00 | 0,00 | 0,00 | |
| | Titlul XIII. Active financiare | 72 | 0,00 | 0,00 | 0,00 | 0,00 | 0,00 | 0,00 | 0,00 | 0,00 | 0,00 | 0,00 | 0,00 | |
| | Titlul XV. Împrumuturi | 80 | 0,00 | 0,00 | 0,00 | 0,00 | 0,00 | 0,00 | 0,00 | 0,00 | 0,00 | 0,00 | 0,00 | |
| | Titlul XVI. Rambursări de credite | 81 | 0,00 | 0,00 | 0,00 | 0,00 | 0,00 | 0,00 | 0,00 | 0,00 | 0,00 | 0,00 | 0,00 | |
| | Titlul XVII. Plăți efectuate în anii precedenți și recuperate în anul curent | 85 | -30,57 | 0,00 | 0,00 | -30,57 | 0,00 | 0,00 | -30,57 | 0,00 | 0,00 | 0,00 | 0,00 | |
| 4.2 | Asistență socială în caz de boli și invalidități | 68.02.05 | 26.827,00 | 0,00 | 778,00 | 27.605,00 | 7.600,20 | 7.953,60 | 8.285,20 | 3.766,00 | 27.791,00 | 28.504,00 | 29.179,00 | |
| | Titlul I. Cheltuieli de personal | 10 | 3.006,50 | 0,00 | 0,00 | 3.006,50 | 808,50 | 758,00 | 751,00 | 689,00 | 3.094,00 | 3.180,00 | 3.268,00 | |
| | Titlul II. Bunuri și servicii | 20 | 1.032,50 | 0,00 | 168,00 | 1.200,50 | 438,70 | 419,60 | 174,20 | 168,00 | 1.585,00 | 1.634,00 | 1.675,00 | |
| | Titlul III. Dobânzi | 30 | 0,00 | 0,00 | 0,00 | 0,00 | 0,00 | 0,00 | 0,00 | 0,00 | 0,00 | 0,00 | 0,00 | |
| | Titlul IV. Subvenții | 40 | 0,00 | 0,00 | 0,00 | 0,00 | 0,00 | 0,00 | 0,00 | 0,00 | 0,00 | 0,00 | 0,00 | |
| | Titlul V. Fonduri de rezervă | 50 | 0,00 | 0,00 | 0,00 | 0,00 | 0,00 | 0,00 | 0,00 | 0,00 | 0,00 | 0,00 | 0,00 | |
| | Titlul VI. Transferuri între unități ale administrației | 51 | 0,00 | 0,00 | 0,00 | 0,00 | 0,00 | 0,00 | 0,00 | 0,00 | 0,00 | 0,00 | 0,00 | |
| | Titlul VII. Alte transferuri | 55 | 0,00 | 0,00 | 0,00 | 0,00 | 0,00 | 0,00 | 0,00 | 0,00 | 0,00 | 0,00 | 0,00 | |
| | Titlul VIII. Proiecte cu finanțare din Fonduri externe nerambursabile (FEN) postaderare | 56 | 0,00 | 0,00 | 0,00 | 0,00 | 0,00 | 0,00 | 0,00 | 0,00 | 0,00 | 0,00 | 0,00 | |
| | Titlul IX. Asistență socială | 57 | 22.253,00 | 0,00 | 610,00 | 22.863,00 | 6.353,00 | 6.756,00 | 7.060,00 | 2.694,00 | 23.112,00 | 23.690,00 | 24.236,00 | |
| | Titlul X. Alte cheltuieli | 59 | 535,00 | 0,00 | 0,00 | 535,00 | 0,00 | 20,00 | 300,00 | 215,00 | 0,00 | 0,00 | 0,00 | |
| | Titlul XII. Active nefinanciare | 71 | 0,00 | 0,00 | 0,00 | 0,00 | 0,00 | 0,00 | 0,00 | 0,00 | 0,00 | 0,00 | 0,00 | |
| | Titlul XIII. Active financiare | 72 | 0,00 | 0,00 | 0,00 | 0,00 | 0,00 | 0,00 | 0,00 | 0,00 | 0,00 | 0,00 | 0,00 | |
| | Titlul XV. Împrumuturi | 80 | 0,00 | 0,00 | 0,00 | 0,00 | 0,00 | 0,00 | 0,00 | 0,00 | 0,00 | 0,00 | 0,00 | |
| | Titlul XVI. Rambursări de credite | 81 | 0,00 | 0,00 | 0,00 | 0,00 | 0,00 | 0,00 | 0,00 | 0,00 | 0,00 | 0,00 | 0,00 | |
| | Titlul XVII. Plăți efectuate în anii precedenți și recuperate în anul curent | 85 | 0,00 | 0,00 | 0,00 | 0,00 | 0,00 | 0,00 | 0,00 | 0,00 | 0,00 | 0,00 | 0,00 | |
| 4.2.1 | Asistență socială în caz de invalidități - Direcția Generală de Asistență Socială și Protecția Copilului Harghita | 68.02.05.02 | 26.827,00 | 0,00 | 778,00 | 27.605,00 | 7.600,20 | 7.953,60 | 8.285,20 | 3.766,00 | 27.791,00 | 28.504,00 | 29.179,00 | |
| | Titlul I. Cheltuieli de personal | 10 | 3.006,50 | 0,00 | 0,00 | 3.006,50 | 808,50 | 758,00 | 751,00 | 689,00 | 3.094,00 | 3.180,00 | 3.268,00 | |
| | Titlul II. Bunuri și servicii | 20 | 1.032,50 | 0,00 | 168,00 | 1.200,50 | 438,70 | 419,60 | 174,20 | 168,00 | 1.585,00 | 1.634,00 | 1.675,00 | |
| | Titlul III. Dobânzi | 30 | 0,00 | 0,00 | 0,00 | 0,00 | 0,00 | 0,00 | 0,00 | 0,00 | 0,00 | 0,00 | 0,00 | |
| | Titlul IV. Subvenții | 40 | 0,00 | 0,00 | 0,00 | 0,00 | 0,00 | 0,00 | 0,00 | 0,00 | 0,00 | 0,00 | 0,00 | |
| | Titlul V. Fonduri de rezervă | 50 | 0,00 | 0,00 | 0,00 | 0,00 | 0,00 | 0,00 | 0,00 | 0,00 | 0,00 | 0,00 | 0,00 | |
| | Titlul VI. Transferuri între unități ale administrației | 51 | 0,00 | 0,00 | 0,00 | 0,00 | 0,00 | 0,00 | 0,00 | 0,00 | 0,00 | 0,00 | 0,00 | |
| | Titlul VII. Alte transferuri | 55 | 0,00 | 0,00 | 0,00 | 0,00 | 0,00 | 0,00 | 0,00 | 0,00 | 0,00 | 0,00 | 0,00 | |
| | Titlul VIII. Proiecte cu finanțare din Fonduri externe nerambursabile (FEN) postaderare | 56 | 0,00 | 0,00 | 0,00 | 0,00 | 0,00 | 0,00 | 0,00 | 0,00 | 0,00 | 0,00 | 0,00 | |
| | Titlul IX. Asistență socială | 57 | 22.253,00 | 0,00 | 610,00 | 22.863,00 | 6.353,00 | 6.756,00 | 7.060,00 | 2.694,00 | 23.112,00 | 23.690,00 | 24.236,00 | |
| | Titlul X. Alte cheltuieli | 59 | 535,00 | 0,00 | 0,00 | 535,00 | 0,00 | 20,00 | 300,00 | 215,00 | 0,00 | 0,00 | 0,00 | |
| | Titlul XII. Active nefinanciare | 71 | 0,00 | 0,00 | 0,00 | 0,00 | 0,00 | 0,00 | 0,00 | 0,00 | 0,00 | 0,00 | 0,00 | |
| | Titlul XIII. Active financiare | 72 | 0,00 | 0,00 | 0,00 | 0,00 | 0,00 | 0,00 | 0,00 | 0,00 | 0,00 | 0,00 | 0,00 | |
| | Titlul XV. Împrumuturi | 80 | 0,00 | 0,00 | 0,00 | 0,00 | 0,00 | 0,00 | 0,00 | 0,00 | 0,00 | 0,00 | 0,00 | |
| | Titlul XVI. Rambursări de credite | 81 | 0,00 | 0,00 | 0,00 | 0,00 | 0,00 | 0,00 | 0,00 | 0,00 | 0,00 | 0,00 | 0,00 | |
| | Titlul XVII. Plăți efectuate în anii precedenți și recuperate în anul curent | 85 | 0,00 | 0,00 | 0,00 | 0,00 | 0,00 | 0,00 | 0,00 | 0,00 | 0,00 | 0,00 | 0,00 | |
| | Titlul VIII. Proiecte cu finanțare din Fonduri externe nerambursabile (FEN) postaderare | 56 | 0,00 | 0,00 | 0,00 | 0,00 | 0,00 | 0,00 | 0,00 | 0,00 | 0,00 | 0,00 | 0,00 | |
| | Titlul IX. Asistență socială | 57 | 22.253,00 | 0,00 | 610,00 | 22.863,00 | 6.353,00 | 6.756,00 | 7.060,00 | 2.694,00 | 23.112,00 | 23.690,00 | 24.236,00 | |
| | Titlul X. Alte cheltuieli | 59 | 535,00 | 0,00 | 0,00 | 535,00 | 0,00 | 20,00 | 300,00 | 215,00 | 0,00 | 0,00 | 0,00 | |
| | Titlul XII. Active nefinanciare | 71 | 0,00 | 0,00 | 0,00 | 0,00 | 0,00 | 0,00 | 0,00 | 0,00 | 0,00 | 0,00 | 0,00 | |

| Nr. crt. | DENUMIREA INDICATORILOR | Cod indicator | BUGET 2014 | | | | | | | | | | ESTIMĂRI | | |
|------------|---|--------------------|------------------|---|---------------|--------------------|-----------------|------------------------|-----------------|-----------------|------------------|------------------|------------------|------|------|
| | | | PREVEDERI ANUALE | | | | | PREVEDERI TRIMESTRIALE | | | | | 2015 | 2016 | 2017 |
| | | | TOTAL | din care credite bugetare destinate stingerii plășilor restante | Influență | Program rectificat | Trim. I | Trim. II | Trim. III | Trim. IV | | | | | |
| | Titlul XIII. Active financiare | 72 | 0,00 | 0,00 | 0,00 | 0,00 | 0,00 | 0,00 | 0,00 | 0,00 | 0,00 | 0,00 | 0,00 | 0,00 | 0,00 |
| | Titlul XV. Împrumuturi | 80 | 0,00 | 0,00 | 0,00 | 0,00 | 0,00 | 0,00 | 0,00 | 0,00 | 0,00 | 0,00 | 0,00 | 0,00 | 0,00 |
| | Titlul XVI. Rambursări de credite | 81 | 0,00 | 0,00 | 0,00 | 0,00 | 0,00 | 0,00 | 0,00 | 0,00 | 0,00 | 0,00 | 0,00 | 0,00 | 0,00 |
| | Titlul XVII. Plăți efectuate în anii precedenți și recuperate în anul curent | 85 | 0,00 | 0,00 | 0,00 | 0,00 | 0,00 | 0,00 | 0,00 | 0,00 | 0,00 | 0,00 | 0,00 | 0,00 | 0,00 |
| 4.3 | Asistență socială pentru familie și copii - Direcția Generală de Asistență Socială și Protecția Copilului Harghita | 68.02.06 | 20.108,95 | 0,00 | 791,00 | 20.899,95 | 4.892,50 | 5.419,00 | 5.476,90 | 5.111,55 | 22.171,00 | 22.783,00 | 23.024,00 | | |
| | Titlul I. Cheltuieli de personal | 10 | 12.870,00 | 0,00 | 0,00 | 12.870,00 | 3.319,00 | 3.219,00 | 3.219,00 | 3.113,00 | 13.236,00 | 13.611,00 | 13.928,00 | | |
| | Titlul II. Bunuri și servicii | 20 | 6.610,52 | 0,00 | 791,00 | 7.401,52 | 1.482,50 | 2.059,00 | 2.045,47 | 1.814,55 | 8.267,00 | 8.488,00 | 8.698,00 | | |
| | Titlul III. Dobânzi | 30 | 0,00 | 0,00 | 0,00 | 0,00 | 0,00 | 0,00 | 0,00 | 0,00 | 0,00 | 0,00 | 0,00 | | |
| | Titlul IV. Subvenții | 40 | 0,00 | 0,00 | 0,00 | 0,00 | 0,00 | 0,00 | 0,00 | 0,00 | 0,00 | 0,00 | 0,00 | | |
| | Titlul V. Fonduri de rezervă | 50 | 0,00 | 0,00 | 0,00 | 0,00 | 0,00 | 0,00 | 0,00 | 0,00 | 0,00 | 0,00 | 0,00 | | |
| | Titlul VI. Transferuri între unități ale administrației | 51 | 0,00 | 0,00 | 0,00 | 0,00 | 0,00 | 0,00 | 0,00 | 0,00 | 0,00 | 0,00 | 0,00 | | |
| | Titlul VII. Alte transferuri | 55 | 0,00 | 0,00 | 0,00 | 0,00 | 0,00 | 0,00 | 0,00 | 0,00 | 0,00 | 0,00 | 0,00 | | |
| | Titlul VIII. Proiecte cu finanțare din Fonduri externe nerambursabile (FEN) postaderare | 56 | 0,00 | 0,00 | 0,00 | 0,00 | 0,00 | 0,00 | 0,00 | 0,00 | 0,00 | 0,00 | 0,00 | | |
| | Titlul IX. Asistență socială | 57 | 369,00 | 0,00 | 0,00 | 369,00 | 91,00 | 91,00 | 93,00 | 94,00 | 378,00 | 389,00 | 398,00 | | |
| | Titlul X. Alte cheltuieli | 59 | 290,00 | 0,00 | 0,00 | 290,00 | 0,00 | 50,00 | 150,00 | 90,00 | 290,00 | 295,00 | 0,00 | | |
| | Titlul XI. Active nefinanciare | 71 | 0,00 | 0,00 | 0,00 | 0,00 | 0,00 | 0,00 | 0,00 | 0,00 | 0,00 | 0,00 | 0,00 | | |
| | Titlul XIII. Active financiare | 72 | 0,00 | 0,00 | 0,00 | 0,00 | 0,00 | 0,00 | 0,00 | 0,00 | 0,00 | 0,00 | 0,00 | | |
| | Titlul XV. Împrumuturi | 80 | 0,00 | 0,00 | 0,00 | 0,00 | 0,00 | 0,00 | 0,00 | 0,00 | 0,00 | 0,00 | 0,00 | | |
| | Titlul XVI. Rambursări de credite | 81 | 0,00 | 0,00 | 0,00 | 0,00 | 0,00 | 0,00 | 0,00 | 0,00 | 0,00 | 0,00 | 0,00 | | |
| | Titlul XVII. Plăți efectuate în anii precedenți și recuperate în anul curent | 85 | -30,57 | 0,00 | 0,00 | -30,57 | 0,00 | 0,00 | -30,57 | 0,00 | 0,00 | 0,00 | 0,00 | | |
| 4.4 | Alte cheltuieli în domeniul asistenței sociale - Programe conform Anexa | 68.02.50.50 | 40,00 | 0,00 | 0,00 | 40,00 | 0,00 | 15,00 | 15,00 | 10,00 | 40,00 | 40,00 | 40,00 | | |
| | Titlul I. Cheltuieli de personal | 10 | 0,00 | 0,00 | 0,00 | 0,00 | 0,00 | 0,00 | 0,00 | 0,00 | 0,00 | 0,00 | 0,00 | | |
| | Titlul II. Bunuri și servicii | 20 | 0,00 | 0,00 | 0,00 | 0,00 | 0,00 | 0,00 | 0,00 | 0,00 | 0,00 | 0,00 | 0,00 | | |
| | Titlul III. Dobânzi | 30 | 0,00 | 0,00 | 0,00 | 0,00 | 0,00 | 0,00 | 0,00 | 0,00 | 0,00 | 0,00 | 0,00 | | |
| | Titlul IV. Subvenții | 40 | 0,00 | 0,00 | 0,00 | 0,00 | 0,00 | 0,00 | 0,00 | 0,00 | 0,00 | 0,00 | 0,00 | | |
| | Titlul V. Fonduri de rezervă | 50 | 0,00 | 0,00 | 0,00 | 0,00 | 0,00 | 0,00 | 0,00 | 0,00 | 0,00 | 0,00 | 0,00 | | |
| | Titlul VI. Transferuri între unități ale administrației | 51 | 0,00 | 0,00 | 0,00 | 0,00 | 0,00 | 0,00 | 0,00 | 0,00 | 0,00 | 0,00 | 0,00 | | |
| | Titlul VII. Alte transferuri | 55 | 0,00 | 0,00 | 0,00 | 0,00 | 0,00 | 0,00 | 0,00 | 0,00 | 0,00 | 0,00 | 0,00 | | |
| | Titlul VIII. Proiecte cu finanțare din Fonduri externe nerambursabile (FEN) postaderare | 56 | 0,00 | 0,00 | 0,00 | 0,00 | 0,00 | 0,00 | 0,00 | 0,00 | 0,00 | 0,00 | 0,00 | | |
| | Titlul IX. Asistență socială | 57 | 0,00 | 0,00 | 0,00 | 0,00 | 0,00 | 0,00 | 0,00 | 0,00 | 0,00 | 0,00 | 0,00 | | |
| | Titlul X. Alte cheltuieli | 59 | 40,00 | 0,00 | 0,00 | 40,00 | 0,00 | 15,00 | 15,00 | 10,00 | 40,00 | 40,00 | 40,00 | | |
| | Titlul XII. Active nefinanciare | 71 | 0,00 | 0,00 | 0,00 | 0,00 | 0,00 | 0,00 | 0,00 | 0,00 | 0,00 | 0,00 | 0,00 | | |
| | Titlul XIII. Active financiare | 72 | 0,00 | 0,00 | 0,00 | 0,00 | 0,00 | 0,00 | 0,00 | 0,00 | 0,00 | 0,00 | 0,00 | | |
| | Titlul XV. Împrumuturi | 80 | 0,00 | 0,00 | 0,00 | 0,00 | 0,00 | 0,00 | 0,00 | 0,00 | 0,00 | 0,00 | 0,00 | | |
| | Titlul XVI. Rambursări de credite | 81 | 0,00 | 0,00 | 0,00 | 0,00 | 0,00 | 0,00 | 0,00 | 0,00 | 0,00 | 0,00 | 0,00 | | |

| Nr. crt. | DENUMIREA INDICATORILOR | Cod indicator | BUGET 2014 | | | | ESTIMĂRI | | | | | | |
|--------------|--|--------------------|------------------|--|------------------------|-------------|-------------|-------------|-------------|-------------|-------------|-------------|-------------|
| | | | PREVEDERI ANUALE | | PREVEDERI TRIMESTRIALE | | 2015 | 2016 | 2017 | | | | |
| | | | TOTAL | Influență din care credite bugetare destinate singerei plăților restante | Program rectificat | Trim. I | | | | Trim. II | Trim. III | Trim. IV | |
| | Titlul XVII. Plăți efectuate în anii precedenți și recuperate în anul curent | 85 | 0,00 | 0,00 | 0,00 | 0,00 | 0,00 | 0,00 | 0,00 | 0,00 | 0,00 | 0,00 | 0,00 |
| IV. | Partea a IV-a SERVICII ȘI DEZVOLTARE PUBLICĂ, LOCUINȚE, MEDIU ȘI APE | 69.02 | 96,00 | 0,00 | 96,00 | 0,00 | 0,00 | 0,00 | 0,00 | 0,00 | 0,00 | 0,00 | 0,00 |
| 1 | LOCUINȚE, SERVICII ȘI DEZVOLTARE PUBLICĂ | 70.02 | 0,00 | 0,00 | 0,00 | 0,00 | 0,00 | 0,00 | 0,00 | 0,00 | 0,00 | 0,00 | 0,00 |
| 1.1 | Alimentare cu apa și amenajări hidrotehnice | 70.02.05 | 0,00 | 0,00 | 0,00 | 0,00 | 0,00 | 0,00 | 0,00 | 0,00 | 0,00 | 0,00 | 0,00 |
| 1.1.1 | Alimentare cu apa - Proiect sistem alimentare cu apa și de canalizare - | 70.02.05.01 | 0,00 | 0,00 | 0,00 | 0,00 | 0,00 | 0,00 | 0,00 | 0,00 | 0,00 | 0,00 | 0,00 |
| 1.1.2 | Amenajări hidrotehnice | 70.02.05.02 | 0,00 | 0,00 | 0,00 | 0,00 | 0,00 | 0,00 | 0,00 | 0,00 | 0,00 | 0,00 | 0,00 |
| 1.2 | Alte servicii în domeniile locuințelor, serviciilor și dezvoltării comunale - Alimentare cu energie electrică a localităților neelectrificate | 70.02.50 | 0,00 | 0,00 | 0,00 | 0,00 | 0,00 | 0,00 | 0,00 | 0,00 | 0,00 | 0,00 | 0,00 |
| 2 | PROTECȚIA MEDIULUI | 74.02 | 96,00 | 0,00 | 96,00 | 0,00 | 0,00 | 0,00 | 0,00 | 0,00 | 0,00 | 0,00 | 0,00 |
| | Titlul I. Cheltuieli de personal | 10 | 0,00 | 0,00 | 0,00 | 0,00 | 0,00 | 0,00 | 0,00 | 0,00 | 0,00 | 0,00 | 0,00 |
| | Titlul II. Bunuri și servicii | 20 | 0,00 | 0,00 | 0,00 | 0,00 | 0,00 | 0,00 | 0,00 | 0,00 | 0,00 | 0,00 | 0,00 |
| | Titlul III. Dobânzi | 30 | 0,00 | 0,00 | 0,00 | 0,00 | 0,00 | 0,00 | 0,00 | 0,00 | 0,00 | 0,00 | 0,00 |
| | Titlul IV. Subvenții | 40 | 0,00 | 0,00 | 0,00 | 0,00 | 0,00 | 0,00 | 0,00 | 0,00 | 0,00 | 0,00 | 0,00 |
| | Titlul V. Fonduri de rezervă | 50 | 0,00 | 0,00 | 0,00 | 0,00 | 0,00 | 0,00 | 0,00 | 0,00 | 0,00 | 0,00 | 0,00 |
| | Titlul VI. Transferuri între unități ale administrației | 51 | 96,00 | 0,00 | 96,00 | 0,00 | 0,00 | 0,00 | 0,00 | 0,00 | 0,00 | 0,00 | 0,00 |
| | Titlul VII. Alte transferuri | 55 | 0,00 | 0,00 | 0,00 | 0,00 | 0,00 | 0,00 | 0,00 | 0,00 | 0,00 | 0,00 | 0,00 |
| | Titlul VIII. Proiecte cu finanțare din Fonduri externe nerambursabile (FEN) postaderare | 56 | 0,00 | 0,00 | 0,00 | 0,00 | 0,00 | 0,00 | 0,00 | 0,00 | 0,00 | 0,00 | 0,00 |
| | Titlul IX. Asistență socială | 57 | 0,00 | 0,00 | 0,00 | 0,00 | 0,00 | 0,00 | 0,00 | 0,00 | 0,00 | 0,00 | 0,00 |
| | Titlul X. Alte cheltuieli | 59 | 0,00 | 0,00 | 0,00 | 0,00 | 0,00 | 0,00 | 0,00 | 0,00 | 0,00 | 0,00 | 0,00 |
| | Titlul XII. Active nefinanciare | 71 | 0,00 | 0,00 | 0,00 | 0,00 | 0,00 | 0,00 | 0,00 | 0,00 | 0,00 | 0,00 | 0,00 |
| | Titlul XIII. Active financiare | 72 | 0,00 | 0,00 | 0,00 | 0,00 | 0,00 | 0,00 | 0,00 | 0,00 | 0,00 | 0,00 | 0,00 |
| | Titlul XV. Împrumuturi | 80 | 0,00 | 0,00 | 0,00 | 0,00 | 0,00 | 0,00 | 0,00 | 0,00 | 0,00 | 0,00 | 0,00 |
| | Titlul XVI. Rambursări de credite | 81 | 0,00 | 0,00 | 0,00 | 0,00 | 0,00 | 0,00 | 0,00 | 0,00 | 0,00 | 0,00 | 0,00 |
| | Titlul XVII. Plăți efectuate în anii precedenți și recuperate în anul curent | 85 | 0,00 | 0,00 | 0,00 | 0,00 | 0,00 | 0,00 | 0,00 | 0,00 | 0,00 | 0,00 | 0,00 |
| 2.1 | Reducerea și controlul poluării : Controlul integrat al poluării cu nutrienți | 74.02.03 | 96,00 | 0,00 | 96,00 | 0,00 | 0,00 | 0,00 | 0,00 | 0,00 | 0,00 | 0,00 | 0,00 |
| | Titlul I. Cheltuieli de personal | 10 | 0,00 | 0,00 | 0,00 | 0,00 | 0,00 | 0,00 | 0,00 | 0,00 | 0,00 | 0,00 | 0,00 |
| | Titlul II. Bunuri și servicii | 20 | 0,00 | 0,00 | 0,00 | 0,00 | 0,00 | 0,00 | 0,00 | 0,00 | 0,00 | 0,00 | 0,00 |
| | Titlul III. Dobânzi | 30 | 0,00 | 0,00 | 0,00 | 0,00 | 0,00 | 0,00 | 0,00 | 0,00 | 0,00 | 0,00 | 0,00 |
| | Titlul IV. Subvenții | 40 | 0,00 | 0,00 | 0,00 | 0,00 | 0,00 | 0,00 | 0,00 | 0,00 | 0,00 | 0,00 | 0,00 |
| | Titlul V. Fonduri de rezervă | 50 | 0,00 | 0,00 | 0,00 | 0,00 | 0,00 | 0,00 | 0,00 | 0,00 | 0,00 | 0,00 | 0,00 |
| | Titlul VI. Transferuri între unități ale administrației | 51 | 96,00 | 0,00 | 96,00 | 0,00 | 0,00 | 0,00 | 0,00 | 0,00 | 0,00 | 0,00 | 0,00 |
| | Titlul VII. Alte transferuri | 55 | 0,00 | 0,00 | 0,00 | 0,00 | 0,00 | 0,00 | 0,00 | 0,00 | 0,00 | 0,00 | 0,00 |

| Nr. crt. | DENUMIREA INDICATORILOR | Cod indicator | BUGET 2014 | | | | | | | | | | ESTIMĂRI | | |
|----------|---|--------------------|------------------|---|----------------|--------------------|-----------------|------------------------|-----------------|-----------------|-----------------|-----------------|-----------------|------|------|
| | | | PREVEDERI ANUALE | | | | | PREVEDERI TRIMESTRIALE | | | | | 2015 | 2016 | 2017 |
| | | | TOTAL | din care credite bugetare destinate stingării plăşilor restante | Influenţă | Program rectificat | Trim. I | Trim. II | Trim. III | Trim. IV | | | | | |
| | Titlul VIII. Proiecte cu finanţare din Fonduri externe nerambursabile (FEN) postaderare | 56 | 0,00 | 0,00 | 0,00 | 0,00 | 0,00 | 0,00 | 0,00 | 0,00 | 0,00 | 0,00 | 0,00 | 0,00 | 0,00 |
| | Titlul IX. Asistenţă socială | 57 | 0,00 | 0,00 | 0,00 | 0,00 | 0,00 | 0,00 | 0,00 | 0,00 | 0,00 | 0,00 | 0,00 | 0,00 | 0,00 |
| | Titlul X. Alte cheltuieli | 59 | 0,00 | 0,00 | 0,00 | 0,00 | 0,00 | 0,00 | 0,00 | 0,00 | 0,00 | 0,00 | 0,00 | 0,00 | 0,00 |
| | Titlul XII. Active nefinanciare | 71 | 0,00 | 0,00 | 0,00 | 0,00 | 0,00 | 0,00 | 0,00 | 0,00 | 0,00 | 0,00 | 0,00 | 0,00 | 0,00 |
| | Titlul XIII. Active financiare | 72 | 0,00 | 0,00 | 0,00 | 0,00 | 0,00 | 0,00 | 0,00 | 0,00 | 0,00 | 0,00 | 0,00 | 0,00 | 0,00 |
| | Titlul XIV. Active financiare | 80 | 0,00 | 0,00 | 0,00 | 0,00 | 0,00 | 0,00 | 0,00 | 0,00 | 0,00 | 0,00 | 0,00 | 0,00 | 0,00 |
| | Titlul XV. Împrumuturi | 81 | 0,00 | 0,00 | 0,00 | 0,00 | 0,00 | 0,00 | 0,00 | 0,00 | 0,00 | 0,00 | 0,00 | 0,00 | 0,00 |
| | Titlul XVI. Rambursări de credite | | 0,00 | 0,00 | 0,00 | 0,00 | 0,00 | 0,00 | 0,00 | 0,00 | 0,00 | 0,00 | 0,00 | 0,00 | 0,00 |
| | Titlul XVII. Plăţi efectuate în anii precedenţi şi recuperate în anul curent | 85 | 0,00 | 0,00 | 0,00 | 0,00 | 0,00 | 0,00 | 0,00 | 0,00 | 0,00 | 0,00 | 0,00 | 0,00 | 0,00 |
| 2.2 | PROIECT - Sistem integrat de management al deşeurilor în judeţul Harghita | 74.02.05.02 | 0,00 | 0,00 | 0,00 | 0,00 | 0,00 | 0,00 | 0,00 | 0,00 | 0,00 | 0,00 | 0,00 | 0,00 | 0,00 |
| V. | Partea a V-a ACŢIUNI ECONOMICE | 79.02 | 9.730,41 | 0,00 | -170,00 | 9.560,41 | 2.053,96 | 3.503,41 | 2.059,83 | 1.943,21 | 5.942,26 | 5.980,38 | 6.025,15 | | |
| 1 | ACŢIUNI GENERALE ECONOMICE, COMERCIALE ŞI DE MUNCĂ | 80.02 | 420,59 | 0,00 | 0,00 | 420,59 | 248,65 | 147,26 | -6,32 | 31,00 | 698,15 | 698,15 | 698,15 | | |
| | Titlul I. Cheltuieli de personal | 10 | 30,60 | 0,00 | 0,00 | 30,60 | 6,40 | 11,40 | 6,40 | 6,40 | 30,60 | 30,60 | 30,60 | | |
| | Titlul II. Bunuri şi servicii | 20 | 338,40 | 0,00 | 0,00 | 338,40 | 174,60 | 114,60 | 24,60 | 24,60 | 588,40 | 588,40 | 588,40 | | |
| | Titlul III. Dobânzi | 30 | 0,00 | 0,00 | 0,00 | 0,00 | 0,00 | 0,00 | 0,00 | 0,00 | 0,00 | 0,00 | 0,00 | | |
| | Titlul IV. Subvenţii | 40 | 0,00 | 0,00 | 0,00 | 0,00 | 0,00 | 0,00 | 0,00 | 0,00 | 0,00 | 0,00 | 0,00 | | |
| | Titlul V. Fonduri de rezervă | 50 | 0,00 | 0,00 | 0,00 | 0,00 | 0,00 | 0,00 | 0,00 | 0,00 | 0,00 | 0,00 | 0,00 | | |
| | Titlul VI. Transferuri între unităţi ale administraţiei | 51 | 51,59 | 0,00 | 0,00 | 51,59 | 67,65 | 21,26 | -37,32 | 0,00 | 79,15 | 79,15 | 79,15 | | |
| | Titlul VII. Alte transferuri | 55 | 0,00 | 0,00 | 0,00 | 0,00 | 0,00 | 0,00 | 0,00 | 0,00 | 0,00 | 0,00 | 0,00 | | |
| | Titlul VIII. Proiecte cu finanţare din Fonduri externe nerambursabile (FEN) postaderare | 56 | 0,00 | 0,00 | 0,00 | 0,00 | 0,00 | 0,00 | 0,00 | 0,00 | 0,00 | 0,00 | 0,00 | | |
| | Titlul IX. Asistenţă socială | 57 | 0,00 | 0,00 | 0,00 | 0,00 | 0,00 | 0,00 | 0,00 | 0,00 | 0,00 | 0,00 | 0,00 | | |
| | Titlul X. Alte cheltuieli | 59 | 0,00 | 0,00 | 0,00 | 0,00 | 0,00 | 0,00 | 0,00 | 0,00 | 0,00 | 0,00 | 0,00 | | |
| | Titlul XII. Active nefinanciare | 71 | 0,00 | 0,00 | 0,00 | 0,00 | 0,00 | 0,00 | 0,00 | 0,00 | 0,00 | 0,00 | 0,00 | | |
| | Titlul XIII. Active financiare | 72 | 0,00 | 0,00 | 0,00 | 0,00 | 0,00 | 0,00 | 0,00 | 0,00 | 0,00 | 0,00 | 0,00 | | |
| | Titlul XV. Împrumuturi | 80 | 0,00 | 0,00 | 0,00 | 0,00 | 0,00 | 0,00 | 0,00 | 0,00 | 0,00 | 0,00 | 0,00 | | |
| | Titlul XVI. Rambursări de credite | 81 | 0,00 | 0,00 | 0,00 | 0,00 | 0,00 | 0,00 | 0,00 | 0,00 | 0,00 | 0,00 | 0,00 | | |
| | Titlul XVII. Plăţi efectuate în anii precedenţi şi recuperate în anul curent | 85 | 0,00 | 0,00 | 0,00 | 0,00 | 0,00 | 0,00 | 0,00 | 0,00 | 0,00 | 0,00 | 0,00 | | |
| 1.1 | Acţiuni generale economice şi comerciale | 80.02.01 | 420,59 | 0,00 | 0,00 | 420,59 | 248,65 | 147,26 | -6,32 | 31,00 | 698,15 | 698,15 | 698,15 | | |
| | Titlul I. Cheltuieli de personal | 10 | 30,60 | 0,00 | 0,00 | 30,60 | 6,40 | 11,40 | 6,40 | 6,40 | 30,60 | 30,60 | 30,60 | | |
| | Titlul II. Bunuri şi servicii | 20 | 338,40 | 0,00 | 0,00 | 338,40 | 174,60 | 114,60 | 24,60 | 24,60 | 588,40 | 588,40 | 588,40 | | |
| | Titlul III. Dobânzi | 30 | 0,00 | 0,00 | 0,00 | 0,00 | 0,00 | 0,00 | 0,00 | 0,00 | 0,00 | 0,00 | 0,00 | | |
| | Titlul IV. Subvenţii | 40 | 0,00 | 0,00 | 0,00 | 0,00 | 0,00 | 0,00 | 0,00 | 0,00 | 0,00 | 0,00 | 0,00 | | |
| | Titlul V. Fonduri de rezervă | 50 | 0,00 | 0,00 | 0,00 | 0,00 | 0,00 | 0,00 | 0,00 | 0,00 | 0,00 | 0,00 | 0,00 | | |
| | Titlul VI. Transferuri între unităţi ale administraţiei | 51 | 51,59 | 0,00 | 0,00 | 51,59 | 67,65 | 21,26 | -37,32 | 0,00 | 79,15 | 79,15 | 79,15 | | |
| | Titlul VII. Alte transferuri | 55 | 0,00 | 0,00 | 0,00 | 0,00 | 0,00 | 0,00 | 0,00 | 0,00 | 0,00 | 0,00 | 0,00 | | |
| | Titlul VIII. Proiecte cu finanţare din Fonduri externe nerambursabile (FEN) postaderare | 56 | 0,00 | 0,00 | 0,00 | 0,00 | 0,00 | 0,00 | 0,00 | 0,00 | 0,00 | 0,00 | 0,00 | | |
| | Titlul IX. Asistenţă socială | 57 | 0,00 | 0,00 | 0,00 | 0,00 | 0,00 | 0,00 | 0,00 | 0,00 | 0,00 | 0,00 | 0,00 | | |

| Nr. crt. | DENUMIREA INDICATORILOR | Cod indicator | BUGET 2014 | | | | | | ESTIMARI | | | | | |
|--------------|--|--------------------|---|-------------|--------------------|------------------------|---------------|--------------|--------------|--------------|---------------|---------------|---------------|---------------|
| | | | PREVEDERI ANUALE | | | PREVEDERI TRIMESTRIALE | | | 2015 | 2016 | 2017 | | | |
| | | | TOTAL | Influență | Program rectificat | Trim. I | Trim. II | Trim. III | | | | Trim. IV | | |
| | | | din care credite bugetare desemnate stingerii plăților restante | | | | | | | | | | | |
| | Titlul X. Alte cheltuieli | 59 | 0,00 | 0,00 | 0,00 | 0,00 | 0,00 | 0,00 | 0,00 | 0,00 | 0,00 | 0,00 | 0,00 | 0,00 |
| | Titlul XII. Active nefinanciare | 71 | 0,00 | 0,00 | 0,00 | 0,00 | 0,00 | 0,00 | 0,00 | 0,00 | 0,00 | 0,00 | 0,00 | 0,00 |
| | Titlul XIII. Active financiare | 72 | 0,00 | 0,00 | 0,00 | 0,00 | 0,00 | 0,00 | 0,00 | 0,00 | 0,00 | 0,00 | 0,00 | 0,00 |
| | Titlul XV. Împrumuturi | 80 | 0,00 | 0,00 | 0,00 | 0,00 | 0,00 | 0,00 | 0,00 | 0,00 | 0,00 | 0,00 | 0,00 | 0,00 |
| | Titlul XVI. Rambursări de credite | 81 | 0,00 | 0,00 | 0,00 | 0,00 | 0,00 | 0,00 | 0,00 | 0,00 | 0,00 | 0,00 | 0,00 | 0,00 |
| | Titlul XVII. Plăți efectuate în anii precedenți și recuperate în anul curent | 85 | 0,00 | 0,00 | 0,00 | 0,00 | 0,00 | 0,00 | 0,00 | 0,00 | 0,00 | 0,00 | 0,00 | 0,00 |
| 1.1.1 | Prevenire și combatere inundațiilor și ghețuri - Comisia județeană de apărare împotriva dezastrelor | 80.02.01.06 | 100,00 | 0,00 | 100,00 | 0,00 | 0,00 | 0,00 | 0,00 | 0,00 | 0,00 | 0,00 | 100,00 | 100,00 |
| | Titlul I. Cheltuieli de personal | 10 | 0,00 | 0,00 | 0,00 | 0,00 | 0,00 | 0,00 | 0,00 | 0,00 | 0,00 | 0,00 | 0,00 | 0,00 |
| | Titlul II. Bunuri și servicii | 20 | 100,00 | 0,00 | 100,00 | 0,00 | 0,00 | 0,00 | 0,00 | 0,00 | 0,00 | 0,00 | 100,00 | 100,00 |
| | Titlul III. Dobânzi | 30 | 0,00 | 0,00 | 0,00 | 0,00 | 0,00 | 0,00 | 0,00 | 0,00 | 0,00 | 0,00 | 0,00 | 0,00 |
| | Titlul IV. Subvenții | 40 | 0,00 | 0,00 | 0,00 | 0,00 | 0,00 | 0,00 | 0,00 | 0,00 | 0,00 | 0,00 | 0,00 | 0,00 |
| | Titlul V. Fonduri de rezervă | 50 | 0,00 | 0,00 | 0,00 | 0,00 | 0,00 | 0,00 | 0,00 | 0,00 | 0,00 | 0,00 | 0,00 | 0,00 |
| | Titlul VI. Transferuri între unități ale administrației | 51 | 0,00 | 0,00 | 0,00 | 0,00 | 0,00 | 0,00 | 0,00 | 0,00 | 0,00 | 0,00 | 0,00 | 0,00 |
| | Titlul VII. Alte transferuri | 55 | 0,00 | 0,00 | 0,00 | 0,00 | 0,00 | 0,00 | 0,00 | 0,00 | 0,00 | 0,00 | 0,00 | 0,00 |
| | Titlul VIII. Proiecte cu finanțare din Fonduri externe nerambursabile (FEN) postaderare | 56 | 0,00 | 0,00 | 0,00 | 0,00 | 0,00 | 0,00 | 0,00 | 0,00 | 0,00 | 0,00 | 0,00 | 0,00 |
| | Titlul IX. Asistență socială | 57 | 0,00 | 0,00 | 0,00 | 0,00 | 0,00 | 0,00 | 0,00 | 0,00 | 0,00 | 0,00 | 0,00 | 0,00 |
| | Titlul X. Alte cheltuieli | 59 | 0,00 | 0,00 | 0,00 | 0,00 | 0,00 | 0,00 | 0,00 | 0,00 | 0,00 | 0,00 | 0,00 | 0,00 |
| | Titlul XII. Active nefinanciare | 71 | 0,00 | 0,00 | 0,00 | 0,00 | 0,00 | 0,00 | 0,00 | 0,00 | 0,00 | 0,00 | 0,00 | 0,00 |
| | Titlul XIII. Active financiare | 72 | 0,00 | 0,00 | 0,00 | 0,00 | 0,00 | 0,00 | 0,00 | 0,00 | 0,00 | 0,00 | 0,00 | 0,00 |
| | Titlul XV. Împrumuturi | 80 | 0,00 | 0,00 | 0,00 | 0,00 | 0,00 | 0,00 | 0,00 | 0,00 | 0,00 | 0,00 | 0,00 | 0,00 |
| | Titlul XVI. Rambursări de credite | 81 | 0,00 | 0,00 | 0,00 | 0,00 | 0,00 | 0,00 | 0,00 | 0,00 | 0,00 | 0,00 | 0,00 | 0,00 |
| | Titlul XVII. Plăți efectuate în anii precedenți și recuperate în anul curent | 85 | 0,00 | 0,00 | 0,00 | 0,00 | 0,00 | 0,00 | 0,00 | 0,00 | 0,00 | 0,00 | 0,00 | 0,00 |
| 1.1.2 | Programe de dezvoltare regională și socială | 80.02.01.10 | 269,00 | 0,00 | 269,00 | 81,00 | 126,00 | 31,00 | 31,00 | 31,00 | 519,00 | 519,00 | 519,00 | 519,00 |
| | Titlul I. Cheltuieli de personal | 10 | 30,60 | 0,00 | 30,60 | 6,40 | 11,40 | 6,40 | 6,40 | 6,40 | 30,60 | 30,60 | 30,60 | 30,60 |
| | Titlul II. Bunuri și servicii | 20 | 238,40 | 0,00 | 238,40 | 74,60 | 114,60 | 24,60 | 24,60 | 24,60 | 488,40 | 488,40 | 488,40 | 488,40 |
| | Titlul III. Dobânzi | 30 | 0,00 | 0,00 | 0,00 | 0,00 | 0,00 | 0,00 | 0,00 | 0,00 | 0,00 | 0,00 | 0,00 | 0,00 |
| | Titlul IV. Subvenții | 40 | 0,00 | 0,00 | 0,00 | 0,00 | 0,00 | 0,00 | 0,00 | 0,00 | 0,00 | 0,00 | 0,00 | 0,00 |
| | Titlul V. Fonduri de rezervă | 50 | 0,00 | 0,00 | 0,00 | 0,00 | 0,00 | 0,00 | 0,00 | 0,00 | 0,00 | 0,00 | 0,00 | 0,00 |
| | Titlul VI. Transferuri între unități ale administrației | 51 | 0,00 | 0,00 | 0,00 | 0,00 | 0,00 | 0,00 | 0,00 | 0,00 | 0,00 | 0,00 | 0,00 | 0,00 |
| | Titlul VII. Alte transferuri | 55 | 0,00 | 0,00 | 0,00 | 0,00 | 0,00 | 0,00 | 0,00 | 0,00 | 0,00 | 0,00 | 0,00 | 0,00 |
| | Titlul VIII. Proiecte cu finanțare din Fonduri externe nerambursabile (FEN) postaderare | 56 | 0,00 | 0,00 | 0,00 | 0,00 | 0,00 | 0,00 | 0,00 | 0,00 | 0,00 | 0,00 | 0,00 | 0,00 |
| | Titlul IX. Asistență socială | 57 | 0,00 | 0,00 | 0,00 | 0,00 | 0,00 | 0,00 | 0,00 | 0,00 | 0,00 | 0,00 | 0,00 | 0,00 |
| | Titlul X. Alte cheltuieli | 59 | 0,00 | 0,00 | 0,00 | 0,00 | 0,00 | 0,00 | 0,00 | 0,00 | 0,00 | 0,00 | 0,00 | 0,00 |
| | Titlul XII. Active nefinanciare | 71 | 0,00 | 0,00 | 0,00 | 0,00 | 0,00 | 0,00 | 0,00 | 0,00 | 0,00 | 0,00 | 0,00 | 0,00 |
| | Titlul XIII. Active financiare | 72 | 0,00 | 0,00 | 0,00 | 0,00 | 0,00 | 0,00 | 0,00 | 0,00 | 0,00 | 0,00 | 0,00 | 0,00 |
| | Titlul XV. Împrumuturi | 80 | 0,00 | 0,00 | 0,00 | 0,00 | 0,00 | 0,00 | 0,00 | 0,00 | 0,00 | 0,00 | 0,00 | 0,00 |
| | Titlul XVI. Rambursări de credite | 81 | 0,00 | 0,00 | 0,00 | 0,00 | 0,00 | 0,00 | 0,00 | 0,00 | 0,00 | 0,00 | 0,00 | 0,00 |
| | Titlul XVII. Plăți efectuate în anii precedenți și recuperate în anul curent | 85 | 0,00 | 0,00 | 0,00 | 0,00 | 0,00 | 0,00 | 0,00 | 0,00 | 0,00 | 0,00 | 0,00 | 0,00 |

| Nr. crt. | DENUMIREA INDICATORILOR | Cod indicator | BUGET 2014 | | | | | ESTIMARI | | | | | |
|----------|---|---------------|------------------|---|----------------------|------------------------|---------|----------|-----------|----------|--------|--------|--------|
| | | | PREVEDERI ANUALE | | | PREVEDERI TRIMESTRIALE | | | | | | | |
| | | | TOTAL | din care credite bugetare destinate stingerii plăților restante | Influență rectificat | Program rectificat | Trim. I | Trim. II | Trim. III | Trim. IV | 2015 | 2016 | 2017 |
| | Titlul XVII. Plăți efectuate în anii precedenți și recuperate în anul curent | 85 | 0,00 | 0,00 | 0,00 | 0,00 | 0,00 | 0,00 | 0,00 | 0,00 | 0,00 | 0,00 | 0,00 |
| 1.1.2.1 | Programe de dezvoltare regională și socială - Active nefinanciare; Contribuții la constituirea de asociații | 80.02.01.10 | 0,00 | 0,00 | 0,00 | 0,00 | 0,00 | 0,00 | 0,00 | 0,00 | 0,00 | 0,00 | 0,00 |
| 1.1.2.2 | Programe de dezvoltare regională și socială - Programe conform Anexa | 80.02.01.10 | 269,00 | 0,00 | 0,00 | 269,00 | 81,00 | 126,00 | 31,00 | 31,00 | 519,00 | 519,00 | 519,00 |
| | Titlul I. Cheltuieli de personal | 10 | 30,60 | 0,00 | 0,00 | 30,60 | 6,40 | 11,40 | 6,40 | 6,40 | 30,60 | 30,60 | 30,60 |
| | Titlul II. Bunuri și servicii | 20 | 238,40 | 0,00 | 0,00 | 238,40 | 74,60 | 114,60 | 24,60 | 24,60 | 488,40 | 488,40 | 488,40 |
| | Titlul III. Dobânzi | 30 | 0,00 | 0,00 | 0,00 | 0,00 | 0,00 | 0,00 | 0,00 | 0,00 | 0,00 | 0,00 | 0,00 |
| | Titlul IV. Subvenții | 40 | 0,00 | 0,00 | 0,00 | 0,00 | 0,00 | 0,00 | 0,00 | 0,00 | 0,00 | 0,00 | 0,00 |
| | Titlul V. Fonduri de rezervă | 50 | 0,00 | 0,00 | 0,00 | 0,00 | 0,00 | 0,00 | 0,00 | 0,00 | 0,00 | 0,00 | 0,00 |
| | Titlul VI. Transferuri între unități ale administrației | 51 | 0,00 | 0,00 | 0,00 | 0,00 | 0,00 | 0,00 | 0,00 | 0,00 | 0,00 | 0,00 | 0,00 |
| | Titlul VII. Alte transferuri | 55 | 0,00 | 0,00 | 0,00 | 0,00 | 0,00 | 0,00 | 0,00 | 0,00 | 0,00 | 0,00 | 0,00 |
| | Titlul VIII. Proiecte cu finanțare din Fonduri externe nerambursabile (FEN) postaderare | 56 | 0,00 | 0,00 | 0,00 | 0,00 | 0,00 | 0,00 | 0,00 | 0,00 | 0,00 | 0,00 | 0,00 |
| | Titlul IX. Asistență socială | 57 | 0,00 | 0,00 | 0,00 | 0,00 | 0,00 | 0,00 | 0,00 | 0,00 | 0,00 | 0,00 | 0,00 |
| | Titlul X. Alte cheltuieli | 59 | 0,00 | 0,00 | 0,00 | 0,00 | 0,00 | 0,00 | 0,00 | 0,00 | 0,00 | 0,00 | 0,00 |
| | Titlul XI. Active nefinanciare | 71 | 0,00 | 0,00 | 0,00 | 0,00 | 0,00 | 0,00 | 0,00 | 0,00 | 0,00 | 0,00 | 0,00 |
| | Titlul XII. Active financiare | 72 | 0,00 | 0,00 | 0,00 | 0,00 | 0,00 | 0,00 | 0,00 | 0,00 | 0,00 | 0,00 | 0,00 |
| | Titlul XIII. Active financiare | 72 | 0,00 | 0,00 | 0,00 | 0,00 | 0,00 | 0,00 | 0,00 | 0,00 | 0,00 | 0,00 | 0,00 |
| | Titlul XIV. Împrumuturi | 80 | 0,00 | 0,00 | 0,00 | 0,00 | 0,00 | 0,00 | 0,00 | 0,00 | 0,00 | 0,00 | 0,00 |
| | Titlul XV. Rambursări de credite | 81 | 0,00 | 0,00 | 0,00 | 0,00 | 0,00 | 0,00 | 0,00 | 0,00 | 0,00 | 0,00 | 0,00 |
| | Titlul XVII. Plăți efectuate în anii precedenți și recuperate în anul curent | 85 | 0,00 | 0,00 | 0,00 | 0,00 | 0,00 | 0,00 | 0,00 | 0,00 | 0,00 | 0,00 | 0,00 |
| 1.1.2.3 | Programe de dezvoltare regională și socială - PROIECTE FINANȚATE DIN FONDURI EXTERNE NERAMBURSABILE | 80.02.01.10 | 0,00 | 0,00 | 0,00 | 0,00 | 0,00 | 0,00 | 0,00 | 0,00 | 0,00 | 0,00 | 0,00 |
| | Titlul I. Cheltuieli de personal | 10 | 0,00 | 0,00 | 0,00 | 0,00 | 0,00 | 0,00 | 0,00 | 0,00 | 0,00 | 0,00 | 0,00 |
| | Titlul II. Bunuri și servicii | 20 | 0,00 | 0,00 | 0,00 | 0,00 | 0,00 | 0,00 | 0,00 | 0,00 | 0,00 | 0,00 | 0,00 |
| | Titlul III. Dobânzi | 30 | 0,00 | 0,00 | 0,00 | 0,00 | 0,00 | 0,00 | 0,00 | 0,00 | 0,00 | 0,00 | 0,00 |
| | Titlul IV. Subvenții | 40 | 0,00 | 0,00 | 0,00 | 0,00 | 0,00 | 0,00 | 0,00 | 0,00 | 0,00 | 0,00 | 0,00 |
| | Titlul V. Fonduri de rezervă | 50 | 0,00 | 0,00 | 0,00 | 0,00 | 0,00 | 0,00 | 0,00 | 0,00 | 0,00 | 0,00 | 0,00 |
| | Titlul VI. Transferuri între unități ale administrației | 51 | 0,00 | 0,00 | 0,00 | 0,00 | 0,00 | 0,00 | 0,00 | 0,00 | 0,00 | 0,00 | 0,00 |
| | Titlul VII. Alte transferuri | 55 | 0,00 | 0,00 | 0,00 | 0,00 | 0,00 | 0,00 | 0,00 | 0,00 | 0,00 | 0,00 | 0,00 |
| | Titlul VIII. Proiecte cu finanțare din Fonduri externe nerambursabile (FEN) postaderare | 56 | 0,00 | 0,00 | 0,00 | 0,00 | 0,00 | 0,00 | 0,00 | 0,00 | 0,00 | 0,00 | 0,00 |
| | Titlul IX. Asistență socială | 57 | 0,00 | 0,00 | 0,00 | 0,00 | 0,00 | 0,00 | 0,00 | 0,00 | 0,00 | 0,00 | 0,00 |
| | Titlul X. Alte cheltuieli | 59 | 0,00 | 0,00 | 0,00 | 0,00 | 0,00 | 0,00 | 0,00 | 0,00 | 0,00 | 0,00 | 0,00 |
| | Titlul XII. Active nefinanciare | 71 | 0,00 | 0,00 | 0,00 | 0,00 | 0,00 | 0,00 | 0,00 | 0,00 | 0,00 | 0,00 | 0,00 |
| | Titlul XIII. Active financiare | 72 | 0,00 | 0,00 | 0,00 | 0,00 | 0,00 | 0,00 | 0,00 | 0,00 | 0,00 | 0,00 | 0,00 |
| | Titlul XV. Împrumuturi | 80 | 0,00 | 0,00 | 0,00 | 0,00 | 0,00 | 0,00 | 0,00 | 0,00 | 0,00 | 0,00 | 0,00 |
| | Titlul XVI. Rambursări de credite | 81 | 0,00 | 0,00 | 0,00 | 0,00 | 0,00 | 0,00 | 0,00 | 0,00 | 0,00 | 0,00 | 0,00 |
| | Titlul XVII. Plăți efectuate în anii precedenți și recuperate în anul curent | 85 | 0,00 | 0,00 | 0,00 | 0,00 | 0,00 | 0,00 | 0,00 | 0,00 | 0,00 | 0,00 | 0,00 |

| Nr. crt. | DENUMIREA INDICATORILOR | Cod indicator | BUGET 2014 | | | | | | ESTIMĂRI | | | | | |
|----------|--|---------------|---|-----------|--------------------|------------------------|----------|-----------|----------|-------|-------|----------|-------|-------|
| | | | PREVEDERI ANUALE | | | PREVEDERI TRIMESTRIALE | | | 2015 | 2016 | 2017 | | | |
| | | | TOTAL | Influență | Program rectificat | Trim. I | Trim. II | Trim. III | | | | Trim. IV | | |
| | | | din care credite bugetare destinate stingerii plășilor restante | | | | | | | | | | | |
| 1 | PROIECTE FINANȚATE DIN FONDURI FSE: Proiect Progres | 80.02.01.10 | 0,00 | 0,00 | 0,00 | 0,00 | 0,00 | 0,00 | 0,00 | 0,00 | 0,00 | 0,00 | 0,00 | 0,00 |
| | PROIECTE FINANȚATE DIN FONDURI FEDR: Proiect - E - Guvernare; Drumul porților securitești; Pe urmele legendelor Harghiten; Ecouri în turism; Promovarea valorilor și tradițiilor în județul Harghita și Covasna; CLEAR; RECULTIVATUR; Muzică veche; Situri istorice; Proiect - „Centru inovativ de dezvoltare economică în județul Harghita- Harghita Business Center”, „Plan de Management integrat revizuit pe principii IN2000 pentru Parcul Național Cheile Bicazului-Hășmaș”, „Echipamente pentru îmbunătățirea intervențiilor în situații de urgență SMURD 2”, „CreArt - Network of Cities for Artistic Creation”, „Engage Enhancing „Next Generation Access” Growth in Europe”, „CCIC - Provocări complexe - orașe inovatoare”, SEEMIG, „Centru inovativ de dezvoltare economică în județul Harghita- Harghita Business Center”, PROIECT HARVIZ - proiect în parteneriat, Sistem asociativ pentru conservarea biodiversității la nivel județean - implementarea managementului integrat, participativ și unitar la nivelul arilor naturale protejate în județul Harghita, implementarea de soluții de e-guvernare și registru agricol în format electronic în județul Harghita, implementarea unui sistem informatic destinat gestiunii registrului agricol și a soluțiilor software în județul Harghita, implementarea de sistem informatic destinat gestiunii proiectului agricol în format electronic...respectiv, dezvoltarea serviciilor | 80.02.01.10 | 0,00 | 0,00 | 0,00 | 0,00 | 0,00 | 0,00 | 0,00 | 0,00 | 0,00 | 0,00 | 0,00 | 0,00 |
| 3 | PROIECTE FINANȚATE DIN ALTE FACILITĂȚI | 80.02.01.10 | 0,00 | 0,00 | 0,00 | 0,00 | 0,00 | 0,00 | 0,00 | 0,00 | 0,00 | 0,00 | 0,00 | 0,00 |
| 1.1.3 | Programe de dezvoltare regională și socială | 80.02.01.10 | 0,00 | 0,00 | 0,00 | 0,00 | 0,00 | 0,00 | 0,00 | 0,00 | 0,00 | 0,00 | 0,00 | 0,00 |
| 1.1.4 | Alte cheltuieli pentru acțiuni generale economice și comerciale | 80.02.01.30 | 51,59 | 0,00 | 51,59 | 67,65 | 21,26 | -37,32 | 79,15 | 79,15 | 79,15 | 79,15 | 79,15 | 79,15 |
| | Titlul I. Cheltuieli de personal | 10 | 0,00 | 0,00 | 0,00 | 0,00 | 0,00 | 0,00 | 0,00 | 0,00 | 0,00 | 0,00 | 0,00 | 0,00 |
| | Titlul II. Bunuri și servicii | 20 | 0,00 | 0,00 | 0,00 | 0,00 | 0,00 | 0,00 | 0,00 | 0,00 | 0,00 | 0,00 | 0,00 | 0,00 |
| | Titlul III. Dobânzi | 30 | 0,00 | 0,00 | 0,00 | 0,00 | 0,00 | 0,00 | 0,00 | 0,00 | 0,00 | 0,00 | 0,00 | 0,00 |
| | Titlul IV. Subvenții | 40 | 0,00 | 0,00 | 0,00 | 0,00 | 0,00 | 0,00 | 0,00 | 0,00 | 0,00 | 0,00 | 0,00 | 0,00 |
| | Titlul V. Fonduri de rezervă | 50 | 0,00 | 0,00 | 0,00 | 0,00 | 0,00 | 0,00 | 0,00 | 0,00 | 0,00 | 0,00 | 0,00 | 0,00 |
| | Titlul VI. Transferuri între unități ale administrației | 51 | 51,59 | 0,00 | 51,59 | 67,65 | 21,26 | -37,32 | 79,15 | 79,15 | 79,15 | 79,15 | 79,15 | 79,15 |
| | Titlul VII. Alte transferuri | 55 | 0,00 | 0,00 | 0,00 | 0,00 | 0,00 | 0,00 | 0,00 | 0,00 | 0,00 | 0,00 | 0,00 | 0,00 |
| | Titlul VIII. Alte finanțări din Fonduri externe nerambursabile (FEN) post-derrare | 56 | 0,00 | 0,00 | 0,00 | 0,00 | 0,00 | 0,00 | 0,00 | 0,00 | 0,00 | 0,00 | 0,00 | 0,00 |
| | Titlul IX. Asistență socială | 57 | 0,00 | 0,00 | 0,00 | 0,00 | 0,00 | 0,00 | 0,00 | 0,00 | 0,00 | 0,00 | 0,00 | 0,00 |
| | Titlul X. Alte cheltuieli | 59 | 0,00 | 0,00 | 0,00 | 0,00 | 0,00 | 0,00 | 0,00 | 0,00 | 0,00 | 0,00 | 0,00 | 0,00 |
| | Titlul XII. Active nefinanciare | 71 | 0,00 | 0,00 | 0,00 | 0,00 | 0,00 | 0,00 | 0,00 | 0,00 | 0,00 | 0,00 | 0,00 | 0,00 |
| | Titlul XIII. Active financiare | 72 | 0,00 | 0,00 | 0,00 | 0,00 | 0,00 | 0,00 | 0,00 | 0,00 | 0,00 | 0,00 | 0,00 | 0,00 |
| | Titlul XV. Împrumuturi | 80 | 0,00 | 0,00 | 0,00 | 0,00 | 0,00 | 0,00 | 0,00 | 0,00 | 0,00 | 0,00 | 0,00 | 0,00 |
| | Titlul XVI. Rambursări de credite | 81 | 0,00 | 0,00 | 0,00 | 0,00 | 0,00 | 0,00 | 0,00 | 0,00 | 0,00 | 0,00 | 0,00 | 0,00 |
| | Titlul XVII. Plăți efectuate în anii precedenți și recuperate în anul curent | 85 | 0,00 | 0,00 | 0,00 | 0,00 | 0,00 | 0,00 | 0,00 | 0,00 | 0,00 | 0,00 | 0,00 | 0,00 |

| Nr. crt. | DENUMIREA INDICATORILOR | Cod indicator | BUGET 2014 | | | | | | ESTIMĂRI | | | | | |
|----------|---|-----------------|------------------|-------------|--------------------|------------------------|---------------|---------------|---------------|---------------|---------------|---------------|-------------|-----------------|
| | | | PREVEDERI ANUALE | | | PREVEDERI TRIMESTRIALE | | | 2015 | 2016 | 2017 | | | |
| | | | TOTAL | Influență | Program rectificat | Trim. I | Trim. II | Trim. III | | | | Trim. IV | | |
| 1.1.4.1 | Centrul de Studii al Consiliului Județean Harghita | 80.02.01.30 | 51,59 | 0,00 | 51,59 | 67,65 | 21,26 | -37,32 | 0,00 | 79,15 | 79,15 | 0,00 | 0,00 | 0,00 |
| | Titlul I. Cheltuieli de personal | 10 | 0,00 | 0,00 | 0,00 | 0,00 | 0,00 | 0,00 | 0,00 | 0,00 | 0,00 | 0,00 | 0,00 | 0,00 |
| | Titlul II. Bunuri și servicii | 20 | 0,00 | 0,00 | 0,00 | 0,00 | 0,00 | 0,00 | 0,00 | 0,00 | 0,00 | 0,00 | 0,00 | 0,00 |
| | Titlul III. Dobânzi | 30 | 0,00 | 0,00 | 0,00 | 0,00 | 0,00 | 0,00 | 0,00 | 0,00 | 0,00 | 0,00 | 0,00 | 0,00 |
| | Titlul IV. Subvenții | 40 | 0,00 | 0,00 | 0,00 | 0,00 | 0,00 | 0,00 | 0,00 | 0,00 | 0,00 | 0,00 | 0,00 | 0,00 |
| | Titlul V. Fonduri de rezervă | 50 | 0,00 | 0,00 | 0,00 | 0,00 | 0,00 | 0,00 | 0,00 | 0,00 | 0,00 | 0,00 | 0,00 | 0,00 |
| | Titlul VI. Transferuri între unități ale administrației | 51 | 51,59 | 0,00 | 51,59 | 67,65 | 21,26 | -37,32 | 0,00 | 79,15 | 79,15 | 0,00 | 0,00 | 0,00 |
| | Titlul VII. Alte transferuri | 55 | 0,00 | 0,00 | 0,00 | 0,00 | 0,00 | 0,00 | 0,00 | 0,00 | 0,00 | 0,00 | 0,00 | 0,00 |
| | Titlul VIII. Proiecte cu finanțare din Fonduri externe nerambursabile (FEN) postaderare | 56 | 0,00 | 0,00 | 0,00 | 0,00 | 0,00 | 0,00 | 0,00 | 0,00 | 0,00 | 0,00 | 0,00 | 0,00 |
| | Titlul IX. Asistență socială | 57 | 0,00 | 0,00 | 0,00 | 0,00 | 0,00 | 0,00 | 0,00 | 0,00 | 0,00 | 0,00 | 0,00 | 0,00 |
| | Titlul X. Alte cheltuieli | 59 | 0,00 | 0,00 | 0,00 | 0,00 | 0,00 | 0,00 | 0,00 | 0,00 | 0,00 | 0,00 | 0,00 | 0,00 |
| | Titlul XII. Active nefinanciare | 71 | 0,00 | 0,00 | 0,00 | 0,00 | 0,00 | 0,00 | 0,00 | 0,00 | 0,00 | 0,00 | 0,00 | 0,00 |
| | Titlul XIII. Active financiare | 72 | 0,00 | 0,00 | 0,00 | 0,00 | 0,00 | 0,00 | 0,00 | 0,00 | 0,00 | 0,00 | 0,00 | 0,00 |
| | Titlul XV. Împrumuturi | 80 | 0,00 | 0,00 | 0,00 | 0,00 | 0,00 | 0,00 | 0,00 | 0,00 | 0,00 | 0,00 | 0,00 | 0,00 |
| | Titlul XVI. Rambursări de credite | 81 | 0,00 | 0,00 | 0,00 | 0,00 | 0,00 | 0,00 | 0,00 | 0,00 | 0,00 | 0,00 | 0,00 | 0,00 |
| | Titlul XVII. Plăți efectuate în anii precedenți și recuperate în anul curent | 85 | 0,00 | 0,00 | 0,00 | 0,00 | 0,00 | 0,00 | 0,00 | 0,00 | 0,00 | 0,00 | 0,00 | 0,00 |
| 2 | AGRICULTURĂ, SILVICULTURĂ, PISCICULTURĂ ȘI VÂNĂTOARE | 83.02 | 943,80 | 0,00 | 773,80 | 294,31 | 233,15 | 274,15 | -27,81 | 954,11 | 992,23 | 954,11 | 0,00 | 1.037,00 |
| | Titlul I. Cheltuieli de personal | 10 | 0,00 | 0,00 | 0,00 | 0,00 | 0,00 | 0,00 | 0,00 | 0,00 | 0,00 | 0,00 | 0,00 | 0,00 |
| | Titlul II. Bunuri și servicii | 20 | 0,00 | 0,00 | 0,00 | 0,00 | 0,00 | 0,00 | 0,00 | 0,00 | 0,00 | 0,00 | 0,00 | 0,00 |
| | Titlul III. Dobânzi | 30 | 0,00 | 0,00 | 0,00 | 0,00 | 0,00 | 0,00 | 0,00 | 0,00 | 0,00 | 0,00 | 0,00 | 0,00 |
| | Titlul IV. Subvenții | 40 | 0,00 | 0,00 | 0,00 | 0,00 | 0,00 | 0,00 | 0,00 | 0,00 | 0,00 | 0,00 | 0,00 | 0,00 |
| | Titlul V. Fonduri de rezervă | 50 | 0,00 | 0,00 | 0,00 | 0,00 | 0,00 | 0,00 | 0,00 | 0,00 | 0,00 | 0,00 | 0,00 | 0,00 |
| | Titlul VI. Transferuri între unități ale administrației | 51 | 943,80 | 0,00 | 773,80 | 294,31 | 233,15 | 274,15 | -27,81 | 954,11 | 992,23 | 954,11 | 0,00 | 1.037,00 |
| | Titlul VII. Alte transferuri | 55 | 0,00 | 0,00 | 0,00 | 0,00 | 0,00 | 0,00 | 0,00 | 0,00 | 0,00 | 0,00 | 0,00 | 0,00 |
| | Titlul VIII. Proiecte cu finanțare din Fonduri externe nerambursabile (FEN) postaderare | 56 | 0,00 | 0,00 | 0,00 | 0,00 | 0,00 | 0,00 | 0,00 | 0,00 | 0,00 | 0,00 | 0,00 | 0,00 |
| | Titlul IX. Asistență socială | 57 | 0,00 | 0,00 | 0,00 | 0,00 | 0,00 | 0,00 | 0,00 | 0,00 | 0,00 | 0,00 | 0,00 | 0,00 |
| | Titlul X. Alte cheltuieli | 59 | 0,00 | 0,00 | 0,00 | 0,00 | 0,00 | 0,00 | 0,00 | 0,00 | 0,00 | 0,00 | 0,00 | 0,00 |
| | Titlul XII. Active nefinanciare | 71 | 0,00 | 0,00 | 0,00 | 0,00 | 0,00 | 0,00 | 0,00 | 0,00 | 0,00 | 0,00 | 0,00 | 0,00 |
| | Titlul XIII. Active financiare | 72 | 0,00 | 0,00 | 0,00 | 0,00 | 0,00 | 0,00 | 0,00 | 0,00 | 0,00 | 0,00 | 0,00 | 0,00 |
| | Titlul XV. Împrumuturi | 80 | 0,00 | 0,00 | 0,00 | 0,00 | 0,00 | 0,00 | 0,00 | 0,00 | 0,00 | 0,00 | 0,00 | 0,00 |
| | Titlul XVI. Rambursări de credite | 81 | 0,00 | 0,00 | 0,00 | 0,00 | 0,00 | 0,00 | 0,00 | 0,00 | 0,00 | 0,00 | 0,00 | 0,00 |
| | Titlul XVII. Plăți efectuate în anii precedenți și recuperate în anul curent | 85 | 0,00 | 0,00 | 0,00 | 0,00 | 0,00 | 0,00 | 0,00 | 0,00 | 0,00 | 0,00 | 0,00 | 0,00 |
| 2.1 | Agricultură | 83.02.03 | 943,80 | 0,00 | 773,80 | 294,31 | 233,15 | 274,15 | -27,81 | 954,11 | 992,23 | 954,11 | 0,00 | 1.037,00 |
| | Titlul I. Cheltuieli de personal | 10 | 0,00 | 0,00 | 0,00 | 0,00 | 0,00 | 0,00 | 0,00 | 0,00 | 0,00 | 0,00 | 0,00 | 0,00 |
| | Titlul II. Bunuri și servicii | 20 | 0,00 | 0,00 | 0,00 | 0,00 | 0,00 | 0,00 | 0,00 | 0,00 | 0,00 | 0,00 | 0,00 | 0,00 |
| | Titlul III. Dobânzi | 30 | 0,00 | 0,00 | 0,00 | 0,00 | 0,00 | 0,00 | 0,00 | 0,00 | 0,00 | 0,00 | 0,00 | 0,00 |
| | Titlul IV. Subvenții | 40 | 0,00 | 0,00 | 0,00 | 0,00 | 0,00 | 0,00 | 0,00 | 0,00 | 0,00 | 0,00 | 0,00 | 0,00 |


| Nr. crt. | DENUMIREA INDICATORILOR | Cod indicator | BUGET 2014 | | | | | | | ESTIMĂRI | | | |
|----------|---|--------------------|------------------|---|------------------------|--------------------|-----------------|-----------------|-----------------|-----------------|-----------------|-----------------|-----------------|
| | | | PREVEDERI ANUALE | | PREVEDERI TRIMESTRIALE | | | | | 2015 | 2016 | 2017 | |
| | | | TOTAL | din care credite bugetare destinate stingerii plăților restante | Influență | Program rectificat | Trim. I | Trim. II | Trim. III | | | | Trim. IV |
| | Titlul V. Fonduri de rezervă | 50 | 0,00 | 0,00 | 0,00 | 0,00 | 0,00 | 0,00 | 0,00 | 0,00 | 0,00 | 0,00 | 0,00 |
| | Titlul VI. Transferuri între unități ale administrației | 51 | 943,80 | 0,00 | -170,00 | 773,80 | 294,31 | 233,15 | 274,15 | -27,81 | 954,11 | 992,23 | 1.037,00 |
| | Titlul VII. Alte transferuri | 55 | 0,00 | 0,00 | 0,00 | 0,00 | 0,00 | 0,00 | 0,00 | 0,00 | 0,00 | 0,00 | 0,00 |
| | Titlul VIII. Proiecte cu finanțare din Fonduri externe nerambursabile (FEN) postaderare | 56 | 0,00 | 0,00 | 0,00 | 0,00 | 0,00 | 0,00 | 0,00 | 0,00 | 0,00 | 0,00 | 0,00 |
| | Titlul IX. Asistență socială | 57 | 0,00 | 0,00 | 0,00 | 0,00 | 0,00 | 0,00 | 0,00 | 0,00 | 0,00 | 0,00 | 0,00 |
| | Titlul X. Alte cheltuieli | 59 | 0,00 | 0,00 | 0,00 | 0,00 | 0,00 | 0,00 | 0,00 | 0,00 | 0,00 | 0,00 | 0,00 |
| | Titlul XII. Active nefinanciare | 71 | 0,00 | 0,00 | 0,00 | 0,00 | 0,00 | 0,00 | 0,00 | 0,00 | 0,00 | 0,00 | 0,00 |
| | Titlul XIII. Active financiare | 72 | 0,00 | 0,00 | 0,00 | 0,00 | 0,00 | 0,00 | 0,00 | 0,00 | 0,00 | 0,00 | 0,00 |
| | Titlul XV. Împrumuturi | 80 | 0,00 | 0,00 | 0,00 | 0,00 | 0,00 | 0,00 | 0,00 | 0,00 | 0,00 | 0,00 | 0,00 |
| | Titlul XVI. Rambursări de credite | 81 | 0,00 | 0,00 | 0,00 | 0,00 | 0,00 | 0,00 | 0,00 | 0,00 | 0,00 | 0,00 | 0,00 |
| | Titlul XVII. Plăți efectuate în anii precedenți și recuperate în anul curent | 85 | 0,00 | 0,00 | 0,00 | 0,00 | 0,00 | 0,00 | 0,00 | 0,00 | 0,00 | 0,00 | 0,00 |
| 2.1.1 | Camera Agricolă a Județului Harghita | 83.02.03.07 | 943,80 | 0,00 | -170,00 | 773,80 | 294,31 | 233,15 | 274,15 | -27,81 | 954,11 | 992,23 | 1.037,00 |
| | Titlul I. Cheltuieli de personal | 10 | 0,00 | 0,00 | 0,00 | 0,00 | 0,00 | 0,00 | 0,00 | 0,00 | 0,00 | 0,00 | 0,00 |
| | Titlul II. Bunuri și servicii | 20 | 0,00 | 0,00 | 0,00 | 0,00 | 0,00 | 0,00 | 0,00 | 0,00 | 0,00 | 0,00 | 0,00 |
| | Titlul III. Dobânzi | 30 | 0,00 | 0,00 | 0,00 | 0,00 | 0,00 | 0,00 | 0,00 | 0,00 | 0,00 | 0,00 | 0,00 |
| | Titlul IV. Subvenții | 40 | 0,00 | 0,00 | 0,00 | 0,00 | 0,00 | 0,00 | 0,00 | 0,00 | 0,00 | 0,00 | 0,00 |
| | Titlul V. Fonduri de rezervă | 50 | 0,00 | 0,00 | 0,00 | 0,00 | 0,00 | 0,00 | 0,00 | 0,00 | 0,00 | 0,00 | 0,00 |
| | Titlul VI. Transferuri între unități ale administrației | 51 | 943,80 | 0,00 | -170,00 | 773,80 | 294,31 | 233,15 | 274,15 | -27,81 | 954,11 | 992,23 | 1.037,00 |
| | Titlul VII. Alte transferuri | 55 | 0,00 | 0,00 | 0,00 | 0,00 | 0,00 | 0,00 | 0,00 | 0,00 | 0,00 | 0,00 | 0,00 |
| | Titlul VIII. Proiecte cu finanțare din Fonduri externe nerambursabile (FEN) postaderare | 56 | 0,00 | 0,00 | 0,00 | 0,00 | 0,00 | 0,00 | 0,00 | 0,00 | 0,00 | 0,00 | 0,00 |
| | Titlul IX. Asistență socială | 57 | 0,00 | 0,00 | 0,00 | 0,00 | 0,00 | 0,00 | 0,00 | 0,00 | 0,00 | 0,00 | 0,00 |
| | Titlul X. Alte cheltuieli | 59 | 0,00 | 0,00 | 0,00 | 0,00 | 0,00 | 0,00 | 0,00 | 0,00 | 0,00 | 0,00 | 0,00 |
| | Titlul XII. Active nefinanciare | 71 | 0,00 | 0,00 | 0,00 | 0,00 | 0,00 | 0,00 | 0,00 | 0,00 | 0,00 | 0,00 | 0,00 |
| | Titlul XIII. Active financiare | 72 | 0,00 | 0,00 | 0,00 | 0,00 | 0,00 | 0,00 | 0,00 | 0,00 | 0,00 | 0,00 | 0,00 |
| | Titlul XV. Împrumuturi | 80 | 0,00 | 0,00 | 0,00 | 0,00 | 0,00 | 0,00 | 0,00 | 0,00 | 0,00 | 0,00 | 0,00 |
| | Titlul XVI. Rambursări de credite | 81 | 0,00 | 0,00 | 0,00 | 0,00 | 0,00 | 0,00 | 0,00 | 0,00 | 0,00 | 0,00 | 0,00 |
| | Titlul XVII. Plăți efectuate în anii precedenți și recuperate în anul curent | 85 | 0,00 | 0,00 | 0,00 | 0,00 | 0,00 | 0,00 | 0,00 | 0,00 | 0,00 | 0,00 | 0,00 |
| 3 | TRANSPORTURI | 84.02 | 8.165,02 | 0,00 | 0,00 | 8.165,02 | 1.500,00 | 2.996,50 | 1.750,00 | 1.918,52 | 4.000,00 | 4.000,00 | 4.000,00 |
| | Titlul I. Cheltuieli de personal | 10 | 0,00 | 0,00 | 0,00 | 0,00 | 0,00 | 0,00 | 0,00 | 0,00 | 0,00 | 0,00 | 0,00 |
| | Titlul II. Bunuri și servicii | 20 | 6.368,52 | 0,00 | 0,00 | 6.368,52 | 1.500,00 | 1.200,00 | 1.750,00 | 1.918,52 | 4.000,00 | 4.000,00 | 4.000,00 |
| | Titlul III. Dobânzi | 30 | 0,00 | 0,00 | 0,00 | 0,00 | 0,00 | 0,00 | 0,00 | 0,00 | 0,00 | 0,00 | 0,00 |
| | Titlul IV. Subvenții | 40 | 0,00 | 0,00 | 0,00 | 0,00 | 0,00 | 0,00 | 0,00 | 0,00 | 0,00 | 0,00 | 0,00 |
| | Titlul V. Fonduri de rezervă | 50 | 0,00 | 0,00 | 0,00 | 0,00 | 0,00 | 0,00 | 0,00 | 0,00 | 0,00 | 0,00 | 0,00 |
| | Titlul VI. Transferuri între unități ale administrației | 51 | 0,00 | 0,00 | 0,00 | 0,00 | 0,00 | 0,00 | 0,00 | 0,00 | 0,00 | 0,00 | 0,00 |
| | Titlul VII. Alte transferuri | 55 | 1.796,50 | 0,00 | 0,00 | 1.796,50 | 0,00 | 1.796,50 | 0,00 | 0,00 | 0,00 | 0,00 | 0,00 |
| | Titlul VIII. Proiecte cu finanțare din Fonduri externe nerambursabile (FEN) postaderare | 56 | 0,00 | 0,00 | 0,00 | 0,00 | 0,00 | 0,00 | 0,00 | 0,00 | 0,00 | 0,00 | 0,00 |
| | Titlul IX. Asistență socială | 57 | 0,00 | 0,00 | 0,00 | 0,00 | 0,00 | 0,00 | 0,00 | 0,00 | 0,00 | 0,00 | 0,00 |

| Nr. crt. | DENUMIREA INDICATORILOR | Cod indicator | BUGET 2014 | | | | | | | ESTIMĂRI | | | | |
|----------|--|--------------------|------------------|---|------------------------|--------------------|-----------------|-----------------|-----------------|-----------------|-----------------|-----------------|-----------------|-----------------|
| | | | PREVEDERI ANUALE | | PREVEDERI TRIMESTRIALE | | | | | 2015 | 2016 | 2017 | | |
| | | | TOTAL | din care credite bugetare destinate stingerii plăților restante | Influență | Program rectificat | Trim. I | Trim. II | Trim. III | | | | Trim. IV | |
| | Titlu X. Alte cheltuieli | 59 | 0,00 | 0,00 | 0,00 | 0,00 | 0,00 | 0,00 | 0,00 | 0,00 | 0,00 | 0,00 | 0,00 | 0,00 |
| | Titlu XII. Active nefinanciare | 71 | 0,00 | 0,00 | 0,00 | 0,00 | 0,00 | 0,00 | 0,00 | 0,00 | 0,00 | 0,00 | 0,00 | 0,00 |
| | Titlu XIII. Active financiare | 72 | 0,00 | 0,00 | 0,00 | 0,00 | 0,00 | 0,00 | 0,00 | 0,00 | 0,00 | 0,00 | 0,00 | 0,00 |
| | Titlu XV. Împrumuturi | 80 | 0,00 | 0,00 | 0,00 | 0,00 | 0,00 | 0,00 | 0,00 | 0,00 | 0,00 | 0,00 | 0,00 | 0,00 |
| | Titlu XVI. Rambursări de credite | 81 | 0,00 | 0,00 | 0,00 | 0,00 | 0,00 | 0,00 | 0,00 | 0,00 | 0,00 | 0,00 | 0,00 | 0,00 |
| | Titlu XVII. Plăți efectuate în anii precedenți și recuperate în anul curent | 85 | 0,00 | 0,00 | 0,00 | 0,00 | 0,00 | 0,00 | 0,00 | 0,00 | 0,00 | 0,00 | 0,00 | 0,00 |
| 3.1 | Transport rutier | 84.02.03 | 8.165,02 | 0,00 | 0,00 | 8.165,02 | 1.500,00 | 2.996,50 | 1.750,00 | 1.918,52 | 4.000,00 | 4.000,00 | 4.000,00 | 4.000,00 |
| | Titlu I. Cheltuieli de personal | 10 | 0,00 | 0,00 | 0,00 | 0,00 | 0,00 | 0,00 | 0,00 | 0,00 | 0,00 | 0,00 | 0,00 | 0,00 |
| | Titlu II. Bunuri și servicii | 20 | 6.368,52 | 0,00 | 0,00 | 6.368,52 | 1.500,00 | 1.200,00 | 1.750,00 | 1.918,52 | 4.000,00 | 4.000,00 | 4.000,00 | 4.000,00 |
| | Titlu III. Dobânzi | 30 | 0,00 | 0,00 | 0,00 | 0,00 | 0,00 | 0,00 | 0,00 | 0,00 | 0,00 | 0,00 | 0,00 | 0,00 |
| | Titlu IV. Subvenții | 40 | 0,00 | 0,00 | 0,00 | 0,00 | 0,00 | 0,00 | 0,00 | 0,00 | 0,00 | 0,00 | 0,00 | 0,00 |
| | Titlu V. Fonduri de rezervă | 50 | 0,00 | 0,00 | 0,00 | 0,00 | 0,00 | 0,00 | 0,00 | 0,00 | 0,00 | 0,00 | 0,00 | 0,00 |
| | Titlu VI. Transferuri între unități ale administrației | 51 | 0,00 | 0,00 | 0,00 | 0,00 | 0,00 | 0,00 | 0,00 | 0,00 | 0,00 | 0,00 | 0,00 | 0,00 |
| | Titlu VII. Alte transferuri | 55 | 1.796,50 | 0,00 | 0,00 | 1.796,50 | 0,00 | 1.796,50 | 0,00 | 0,00 | 0,00 | 0,00 | 0,00 | 0,00 |
| | Titlu VIII. Proiecte cu finanțare din Fonduri externe nerambursabile (FEN) postaderare | 56 | 0,00 | 0,00 | 0,00 | 0,00 | 0,00 | 0,00 | 0,00 | 0,00 | 0,00 | 0,00 | 0,00 | 0,00 |
| | Titlu IX. Asistență socială | 57 | 0,00 | 0,00 | 0,00 | 0,00 | 0,00 | 0,00 | 0,00 | 0,00 | 0,00 | 0,00 | 0,00 | 0,00 |
| | Titlu X. Alte cheltuieli | 59 | 0,00 | 0,00 | 0,00 | 0,00 | 0,00 | 0,00 | 0,00 | 0,00 | 0,00 | 0,00 | 0,00 | 0,00 |
| | Titlu XII. Active nefinanciare | 71 | 0,00 | 0,00 | 0,00 | 0,00 | 0,00 | 0,00 | 0,00 | 0,00 | 0,00 | 0,00 | 0,00 | 0,00 |
| | Titlu XIII. Active financiare | 72 | 0,00 | 0,00 | 0,00 | 0,00 | 0,00 | 0,00 | 0,00 | 0,00 | 0,00 | 0,00 | 0,00 | 0,00 |
| | Titlu XV. Împrumuturi | 80 | 0,00 | 0,00 | 0,00 | 0,00 | 0,00 | 0,00 | 0,00 | 0,00 | 0,00 | 0,00 | 0,00 | 0,00 |
| | Titlu XVI. Rambursări de credite | 81 | 0,00 | 0,00 | 0,00 | 0,00 | 0,00 | 0,00 | 0,00 | 0,00 | 0,00 | 0,00 | 0,00 | 0,00 |
| | Titlu XVII. Plăți efectuate în anii precedenți și recuperate în anul curent | 85 | 0,00 | 0,00 | 0,00 | 0,00 | 0,00 | 0,00 | 0,00 | 0,00 | 0,00 | 0,00 | 0,00 | 0,00 |
| 3.1.1 | Drumuri și poduri | 84.02.03.01 | 8.165,02 | 0,00 | 0,00 | 8.165,02 | 1.500,00 | 2.996,50 | 1.750,00 | 1.918,52 | 4.000,00 | 4.000,00 | 4.000,00 | 4.000,00 |
| | Titlu I. Cheltuieli de personal | 10 | 0,00 | 0,00 | 0,00 | 0,00 | 0,00 | 0,00 | 0,00 | 0,00 | 0,00 | 0,00 | 0,00 | 0,00 |
| | Titlu II. Bunuri și servicii | 20 | 6.368,52 | 0,00 | 0,00 | 6.368,52 | 1.500,00 | 1.200,00 | 1.750,00 | 1.918,52 | 4.000,00 | 4.000,00 | 4.000,00 | 4.000,00 |
| | Titlu III. Dobânzi | 30 | 0,00 | 0,00 | 0,00 | 0,00 | 0,00 | 0,00 | 0,00 | 0,00 | 0,00 | 0,00 | 0,00 | 0,00 |
| | Titlu IV. Subvenții | 40 | 0,00 | 0,00 | 0,00 | 0,00 | 0,00 | 0,00 | 0,00 | 0,00 | 0,00 | 0,00 | 0,00 | 0,00 |
| | Titlu V. Fonduri de rezervă | 50 | 0,00 | 0,00 | 0,00 | 0,00 | 0,00 | 0,00 | 0,00 | 0,00 | 0,00 | 0,00 | 0,00 | 0,00 |
| | Titlu VI. Transferuri între unități ale administrației | 51 | 0,00 | 0,00 | 0,00 | 0,00 | 0,00 | 0,00 | 0,00 | 0,00 | 0,00 | 0,00 | 0,00 | 0,00 |
| | Titlu VII. Alte transferuri | 55 | 1.796,50 | 0,00 | 0,00 | 1.796,50 | 0,00 | 1.796,50 | 0,00 | 0,00 | 0,00 | 0,00 | 0,00 | 0,00 |
| | Titlu VIII. Proiecte cu finanțare din Fonduri externe nerambursabile (FEN) postaderare | 56 | 0,00 | 0,00 | 0,00 | 0,00 | 0,00 | 0,00 | 0,00 | 0,00 | 0,00 | 0,00 | 0,00 | 0,00 |
| | Titlu IX. Asistență socială | 57 | 0,00 | 0,00 | 0,00 | 0,00 | 0,00 | 0,00 | 0,00 | 0,00 | 0,00 | 0,00 | 0,00 | 0,00 |
| | Titlu X. Alte cheltuieli | 59 | 0,00 | 0,00 | 0,00 | 0,00 | 0,00 | 0,00 | 0,00 | 0,00 | 0,00 | 0,00 | 0,00 | 0,00 |
| | Titlu XII. Active nefinanciare | 71 | 0,00 | 0,00 | 0,00 | 0,00 | 0,00 | 0,00 | 0,00 | 0,00 | 0,00 | 0,00 | 0,00 | 0,00 |
| | Titlu XIII. Active financiare | 72 | 0,00 | 0,00 | 0,00 | 0,00 | 0,00 | 0,00 | 0,00 | 0,00 | 0,00 | 0,00 | 0,00 | 0,00 |
| | Titlu XV. Împrumuturi | 80 | 0,00 | 0,00 | 0,00 | 0,00 | 0,00 | 0,00 | 0,00 | 0,00 | 0,00 | 0,00 | 0,00 | 0,00 |
| | Titlu XVI. Rambursări de credite | 81 | 0,00 | 0,00 | 0,00 | 0,00 | 0,00 | 0,00 | 0,00 | 0,00 | 0,00 | 0,00 | 0,00 | 0,00 |

| Nr. crt. | DENUMIREA INDICATORILOR | Cod indicator | BUGET 2014 | | | | | ESTIMĂRI | | | | | |
|----------|---|---------------|------------------|---|----------------------|---------|----------|------------------------|----------|-------|--------|--------|--------|
| | | | PREVEDERI ANUALE | | | | | PREVEDERI TRIMESTRIALE | | | | | |
| | | | TOTAL | din care credite bugetare destinate stingerei plășilor restante | Influență rectificat | Trim. I | Trim. II | Trim. III | Trim. IV | 2015 | 2016 | 2017 | |
| | Titlul XVII. Plăți efectuate în anii precedenți și recuperate în anul curent | 85 | 0,00 | 0,00 | 0,00 | 0,00 | 0,00 | 0,00 | 0,00 | 0,00 | 0,00 | 0,00 | 0,00 |
| 3.1.2 | Proiect POR Reabilitare DJ 132 | 84.02.03.01 | 0,00 | 0,00 | 0,00 | 0,00 | 0,00 | 0,00 | 0,00 | 0,00 | 0,00 | 0,00 | 0,00 |
| 3.1.3 | Proiect POR Reabilitare DJ 123 A | 84.02.03.01 | 0,00 | 0,00 | 0,00 | 0,00 | 0,00 | 0,00 | 0,00 | 0,00 | 0,00 | 0,00 | 0,00 |
| 3-2 | Alte cheltuieli în domeniul transporturilor | 84.02.50 | 0,00 | 0,00 | 0,00 | 0,00 | 0,00 | 0,00 | 0,00 | 0,00 | 0,00 | 0,00 | 0,00 |
| 4 | ALTE ACTIUNI ECONOMICE | 87.02 | 201,00 | 0,00 | 0,00 | 201,00 | 11,00 | 126,50 | 42,00 | 21,50 | 290,00 | 290,00 | 290,00 |
| | Titlul I. Cheltuieli de personal | 10 | 1,00 | 0,00 | 0,00 | 1,00 | 0,00 | 0,50 | 0,50 | 0,00 | 6,00 | 6,00 | 6,00 |
| | Titlul II. Bunuri și servicii | 20 | 59,00 | 0,00 | 0,00 | 59,00 | 11,00 | 36,00 | 1,50 | 10,50 | 154,00 | 154,00 | 154,00 |
| | Titlul III. Dobânzi | 30 | 0,00 | 0,00 | 0,00 | 0,00 | 0,00 | 0,00 | 0,00 | 0,00 | 0,00 | 0,00 | 0,00 |
| | Titlul IV. Subvenții | 40 | 0,00 | 0,00 | 0,00 | 0,00 | 0,00 | 0,00 | 0,00 | 0,00 | 0,00 | 0,00 | 0,00 |
| | Titlul V. Fonduri de rezervă | 50 | 0,00 | 0,00 | 0,00 | 0,00 | 0,00 | 0,00 | 0,00 | 0,00 | 0,00 | 0,00 | 0,00 |
| | Titlul VI. Transferuri între unități ale administrației | 51 | 0,00 | 0,00 | 0,00 | 0,00 | 0,00 | 0,00 | 0,00 | 0,00 | 0,00 | 0,00 | 0,00 |
| | Titlul VII. Alte transferuri | 55 | 0,00 | 0,00 | 0,00 | 0,00 | 0,00 | 0,00 | 0,00 | 0,00 | 0,00 | 0,00 | 0,00 |
| | Titlul VIII. Proiecte cu finanțare din Fonduri externe nerambursabile (FEN) postaderare | 56 | 0,00 | 0,00 | 0,00 | 0,00 | 0,00 | 0,00 | 0,00 | 0,00 | 0,00 | 0,00 | 0,00 |
| | Titlul IX. Asistență socială | 57 | 0,00 | 0,00 | 0,00 | 0,00 | 0,00 | 0,00 | 0,00 | 0,00 | 0,00 | 0,00 | 0,00 |
| | Titlul X. Alte cheltuieli | 59 | 141,00 | 0,00 | 0,00 | 141,00 | 0,00 | 90,00 | 40,00 | 11,00 | 130,00 | 130,00 | 130,00 |
| | Titlul XII. Active nefinanciare | 71 | 0,00 | 0,00 | 0,00 | 0,00 | 0,00 | 0,00 | 0,00 | 0,00 | 0,00 | 0,00 | 0,00 |
| | Titlul XIII. Active financiare | 72 | 0,00 | 0,00 | 0,00 | 0,00 | 0,00 | 0,00 | 0,00 | 0,00 | 0,00 | 0,00 | 0,00 |
| | Titlul XV. Împrumuturi | 80 | 0,00 | 0,00 | 0,00 | 0,00 | 0,00 | 0,00 | 0,00 | 0,00 | 0,00 | 0,00 | 0,00 |
| | Titlul XVI. Rambursări de credite | 81 | 0,00 | 0,00 | 0,00 | 0,00 | 0,00 | 0,00 | 0,00 | 0,00 | 0,00 | 0,00 | 0,00 |
| | Titlul XVII. Plăți efectuate în anii precedenți și recuperate în anul curent | 85 | 0,00 | 0,00 | 0,00 | 0,00 | 0,00 | 0,00 | 0,00 | 0,00 | 0,00 | 0,00 | 0,00 |
| 4.1 | Turism - Programe conform Anexa, Active nefinanciare | 87.02.04 | 151,00 | 0,00 | 0,00 | 151,00 | 11,00 | 76,50 | 42,00 | 21,50 | 290,00 | 290,00 | 290,00 |
| | Titlul I. Cheltuieli de personal | 10 | 1,00 | 0,00 | 0,00 | 1,00 | 0,00 | 0,50 | 0,50 | 0,00 | 6,00 | 6,00 | 6,00 |
| | Titlul II. Bunuri și servicii | 20 | 59,00 | 0,00 | 0,00 | 59,00 | 11,00 | 36,00 | 1,50 | 10,50 | 154,00 | 154,00 | 154,00 |
| | Titlul III. Dobânzi | 30 | 0,00 | 0,00 | 0,00 | 0,00 | 0,00 | 0,00 | 0,00 | 0,00 | 0,00 | 0,00 | 0,00 |
| | Titlul IV. Subvenții | 40 | 0,00 | 0,00 | 0,00 | 0,00 | 0,00 | 0,00 | 0,00 | 0,00 | 0,00 | 0,00 | 0,00 |
| | Titlul V. Fonduri de rezervă | 50 | 0,00 | 0,00 | 0,00 | 0,00 | 0,00 | 0,00 | 0,00 | 0,00 | 0,00 | 0,00 | 0,00 |
| | Titlul VI. Transferuri între unități ale administrației | 51 | 0,00 | 0,00 | 0,00 | 0,00 | 0,00 | 0,00 | 0,00 | 0,00 | 0,00 | 0,00 | 0,00 |
| | Titlul VII. Alte transferuri | 55 | 0,00 | 0,00 | 0,00 | 0,00 | 0,00 | 0,00 | 0,00 | 0,00 | 0,00 | 0,00 | 0,00 |
| | Titlul VIII. Proiecte cu finanțare din Fonduri externe nerambursabile (FEN) postaderare | 56 | 0,00 | 0,00 | 0,00 | 0,00 | 0,00 | 0,00 | 0,00 | 0,00 | 0,00 | 0,00 | 0,00 |
| | Titlul IX. Asistență socială | 57 | 0,00 | 0,00 | 0,00 | 0,00 | 0,00 | 0,00 | 0,00 | 0,00 | 0,00 | 0,00 | 0,00 |
| | Titlul X. Alte cheltuieli | 59 | 91,00 | 0,00 | 0,00 | 91,00 | 0,00 | 40,00 | 40,00 | 11,00 | 130,00 | 130,00 | 130,00 |
| | Titlul XII. Active nefinanciare | 71 | 0,00 | 0,00 | 0,00 | 0,00 | 0,00 | 0,00 | 0,00 | 0,00 | 0,00 | 0,00 | 0,00 |
| | Titlul XIII. Active financiare | 72 | 0,00 | 0,00 | 0,00 | 0,00 | 0,00 | 0,00 | 0,00 | 0,00 | 0,00 | 0,00 | 0,00 |
| | Titlul XV. Împrumuturi | 80 | 0,00 | 0,00 | 0,00 | 0,00 | 0,00 | 0,00 | 0,00 | 0,00 | 0,00 | 0,00 | 0,00 |
| | Titlul XVI. Rambursări de credite | 81 | 0,00 | 0,00 | 0,00 | 0,00 | 0,00 | 0,00 | 0,00 | 0,00 | 0,00 | 0,00 | 0,00 |
| | Titlul XVII. Plăți efectuate în anii precedenți și recuperate în anul curent | 85 | 0,00 | 0,00 | 0,00 | 0,00 | 0,00 | 0,00 | 0,00 | 0,00 | 0,00 | 0,00 | 0,00 |

| Nr. crt. | DENUMIREA INDICATORILOR | Cod indicator | BUGET 2014 | | | | | ESTIMĂRI | | | | | |
|----------|---|---------------|------------------|-------------|------------------------|-------------|-------------|-------------|-------------|-------------|-------------|-------------|-------------|
| | | | PREVEDERI ANUALE | | PREVEDERI TRIMESTRIALE | | | 2015 | 2016 | 2017 | | | |
| | | | TOTAL | Influență | Program rectificat | Trim. I | Trim. II | | | | Trim. III | Trim. IV | |
| | din care credite bugetare destinate plăților restante | | | | | | | | | | | | |
| 4.2 | Alte acțiuni economice | 87.02.50 | 50,00 | 0,00 | 50,00 | 0,00 | 50,00 | 0,00 | 0,00 | 0,00 | 0,00 | 0,00 | 0,00 |
| | Titlul I. Cheltuieli de personal | 10 | 0,00 | 0,00 | 0,00 | 0,00 | 0,00 | 0,00 | 0,00 | 0,00 | 0,00 | 0,00 | 0,00 |
| | Titlul II. Bunuri și servicii | 20 | 0,00 | 0,00 | 0,00 | 0,00 | 0,00 | 0,00 | 0,00 | 0,00 | 0,00 | 0,00 | 0,00 |
| | Titlul III. Dobânzi | 30 | 0,00 | 0,00 | 0,00 | 0,00 | 0,00 | 0,00 | 0,00 | 0,00 | 0,00 | 0,00 | 0,00 |
| | Titlul IV. Subvenții | 40 | 0,00 | 0,00 | 0,00 | 0,00 | 0,00 | 0,00 | 0,00 | 0,00 | 0,00 | 0,00 | 0,00 |
| | Titlul V. Fonduri de rezervă | 50 | 0,00 | 0,00 | 0,00 | 0,00 | 0,00 | 0,00 | 0,00 | 0,00 | 0,00 | 0,00 | 0,00 |
| | Titlul VI. Transferuri între unități ale administrației | 51 | 0,00 | 0,00 | 0,00 | 0,00 | 0,00 | 0,00 | 0,00 | 0,00 | 0,00 | 0,00 | 0,00 |
| | Titlul VII. Alte transferuri | 55 | 0,00 | 0,00 | 0,00 | 0,00 | 0,00 | 0,00 | 0,00 | 0,00 | 0,00 | 0,00 | 0,00 |
| | Titlul VIII. Proiecte cu finanțare din Fonduri externe nerambursabile (FEN) postaderare | 56 | 0,00 | 0,00 | 0,00 | 0,00 | 0,00 | 0,00 | 0,00 | 0,00 | 0,00 | 0,00 | 0,00 |
| | Titlul IX. Asistență socială | 57 | 0,00 | 0,00 | 0,00 | 0,00 | 0,00 | 0,00 | 0,00 | 0,00 | 0,00 | 0,00 | 0,00 |
| | Titlul X. Alte cheltuieli | 59 | 50,00 | 0,00 | 50,00 | 0,00 | 50,00 | 0,00 | 0,00 | 0,00 | 0,00 | 0,00 | 0,00 |
| | Titlul XII. Active nefinanciare | 71 | 0,00 | 0,00 | 0,00 | 0,00 | 0,00 | 0,00 | 0,00 | 0,00 | 0,00 | 0,00 | 0,00 |
| | Titlul XIII. Active financiare | 72 | 0,00 | 0,00 | 0,00 | 0,00 | 0,00 | 0,00 | 0,00 | 0,00 | 0,00 | 0,00 | 0,00 |
| | Titlul XV. Împrumuturi | 80 | 0,00 | 0,00 | 0,00 | 0,00 | 0,00 | 0,00 | 0,00 | 0,00 | 0,00 | 0,00 | 0,00 |
| | Titlul XVI. Rambursări de credite | 81 | 0,00 | 0,00 | 0,00 | 0,00 | 0,00 | 0,00 | 0,00 | 0,00 | 0,00 | 0,00 | 0,00 |
| | Titlul XVII. Plăți efectuate în anii precedenți și recuperate în anul curent | 85 | 0,00 | 0,00 | 0,00 | 0,00 | 0,00 | 0,00 | 0,00 | 0,00 | 0,00 | 0,00 | 0,00 |
| | VII. REZERVE, EXCEDENT/DEFICIT | 96.02 | 0,00 | 0,00 | 0,00 | 0,00 | 0,00 | 0,00 | 0,00 | 0,00 | 0,00 | 0,00 | 0,00 |
| | REZERVE | 97.02 | 0,00 | 0,00 | 0,00 | 0,00 | 0,00 | 0,00 | 0,00 | 0,00 | 0,00 | 0,00 | 0,00 |
| | EXCEDENT 98.02.96 + 98.02.07 | 98.02 | 0,00 | 0,00 | 0,00 | 0,00 | 0,00 | 0,00 | 0,00 | 0,00 | 0,00 | 0,00 | 0,00 |
| | Excedentul secțiunii de funcționare | 98.02.96 | 0,00 | 0,00 | 0,00 | 0,00 | 0,00 | 0,00 | 0,00 | 0,00 | 0,00 | 0,00 | 0,00 |
| | Excedentul secțiunii de dezvoltare | 98.02.97 | 0,00 | 0,00 | 0,00 | 0,00 | 0,00 | 0,00 | 0,00 | 0,00 | 0,00 | 0,00 | 0,00 |
| | DEFICIT 99.02.96 + 99.02.97 | 99.02 | 0,00 | 0,00 | 0,00 | 0,00 | 0,00 | 0,00 | 0,00 | 0,00 | 0,00 | 0,00 | 0,00 |
| | Deficitul secțiunii de funcționare | 99.02.96 | 0,00 | 0,00 | 0,00 | 0,00 | 0,00 | 0,00 | 0,00 | 0,00 | 0,00 | 0,00 | 0,00 |
| | Deficitul secțiunii de dezvoltare | 99.02.97 | 0,00 | 0,00 | 0,00 | 0,00 | 0,00 | 0,00 | 0,00 | 0,00 | 0,00 | 0,00 | 0,00 |

Sândominic, 14 octombrie 2014


PREȘEDINTE
 Borboly Csaba

DIRECTOR GENERAL
 Bicăliany Vasile



| Nr. crt. | DENUMIREA INDICATORILOR | Cod indicator | BUGET 2014 | | | | | | | | | | ESTIMĂRI | | |
|----------|---|---------------|------------------|--|-------------|--------------------|---------------|------------------------|-----------------|------------------|------------------|-----------------|-----------------|-----------------|-----------------|
| | | | PREVEDERI ANUALE | | | | | PREVEDERI TRIMESTRIALE | | | | | 2015 | 2016 | 2017 |
| | | | TOTAL | din care credite bugetare destinate stingeri plăților restante | Influență | Program rectificat | Trim. I | Trim. II | Trim. III | Trim. IV | | | | | |
| | Venituri din vânzarea unor bunuri aparținând domeniului privat al unităților administrativ teritoriale | 39.02.07 | 0,00 | 0,00 | 0,00 | 0,00 | 0,00 | 0,00 | 0,00 | 0,00 | 0,00 | 0,00 | 0,00 | 0,00 | 0,00 |
| 3 | III. OPERAȚIUNI FINANCIARE | 00.16 | 0,00 | 0,00 | 0,00 | 0,00 | 0,00 | 0,00 | 0,00 | 0,00 | 0,00 | 0,00 | 0,00 | 0,00 | 0,00 |
| | Încasări din rambursarea împrumuturilor acordate | 40.02 | 0,00 | 0,00 | 0,00 | 0,00 | 0,00 | 0,00 | 0,00 | 0,00 | 0,00 | 0,00 | 0,00 | 0,00 | 0,00 |
| | Sume din excedentul anului precedent pentru acoperirea golurilor temporare de casă ale secțiunii de funcționare | 40.02.11 | 0,00 | 0,00 | 0,00 | 0,00 | 0,00 | 0,00 | 0,00 | 0,00 | 0,00 | 0,00 | 0,00 | 0,00 | 0,00 |
| | Sume din excedentul anului precedent pentru acoperirea golurilor temporare de casă ale secțiunii de dezvoltare | 40.02.13 | 0,00 | 0,00 | 0,00 | 0,00 | 0,00 | 0,00 | 0,00 | 0,00 | 0,00 | 0,00 | 0,00 | 0,00 | 0,00 |
| | Sume din excedentul bugetului local utilizate pentru finanțarea cheltuielilor de dezvoltare | 40.02.14 | 0,00 | 0,00 | 0,00 | 0,00 | 0,00 | 0,00 | 0,00 | 0,00 | 0,00 | 0,00 | 0,00 | 0,00 | 0,00 |
| 4 | IV. SUBVENȚII | 00.17 | 51.878,17 | 0,00 | 0,00 | 51.878,17 | 741,65 | 15.007,47 | 9.154,90 | 26.974,15 | 37.857,60 | 1.996,00 | 1.996,00 | 1.000,00 | 1.000,00 |
| | SUBVENȚII DE LA ALTE NIVELE ALE ADMINISTRAȚIEI PUBLICE | 00.18 | 51.878,17 | 0,00 | 0,00 | 51.878,17 | 741,65 | 15.007,47 | 9.154,90 | 26.974,15 | 37.857,60 | 1.996,00 | 1.996,00 | 1.000,00 | 1.000,00 |
| | Subvenții de la bugetul de stat | 42.02 | 51.878,17 | 0,00 | 0,00 | 51.878,17 | 741,65 | 15.007,47 | 9.154,90 | 26.974,15 | 37.857,60 | 1.996,00 | 1.996,00 | 1.000,00 | 1.000,00 |
| | Finanțarea programului de pietruire a drumurilor comunale și alimentare cu apă a satelor | 42.02.09 | 0,00 | 0,00 | 0,00 | 0,00 | 0,00 | 0,00 | 0,00 | 0,00 | 0,00 | 0,00 | 0,00 | 0,00 | 0,00 |
| | Finanțarea subprogramului privind pietruirea, reabilitarea, modernizarea și/sau asfaltarea a drumurilor de interes local clasate | 42.02.09.01 | 0,00 | 0,00 | 0,00 | 0,00 | 0,00 | 0,00 | 0,00 | 0,00 | 0,00 | 0,00 | 0,00 | 0,00 | 0,00 |
| | Subvenții din veniturile proprii ale Ministerului Sănătății către bugetele locale pentru finanțarea investițiilor în sănătate | 42.02.18 | 0,00 | 0,00 | 0,00 | 0,00 | 0,00 | 0,00 | 0,00 | 0,00 | 0,00 | 0,00 | 0,00 | 0,00 | 0,00 |
| | Subvenții din veniturile proprii ale Ministerului Sănătății către bugetele locale pentru finanțarea aparatului medical și a echipamentelor de comunicații în urgență în sănătate | 42.02.18.01 | 0,00 | 0,00 | 0,00 | 0,00 | 0,00 | 0,00 | 0,00 | 0,00 | 0,00 | 0,00 | 0,00 | 0,00 | 0,00 |
| | Subvenții din veniturile proprii ale Ministerului Sănătății către bugetele locale pentru finanțarea reparațiilor capitale în sănătate | 42.02.18.02 | 0,00 | 0,00 | 0,00 | 0,00 | 0,00 | 0,00 | 0,00 | 0,00 | 0,00 | 0,00 | 0,00 | 0,00 | 0,00 |
| | Subvenții din veniturile proprii ale Ministerului Sănătății către bugetele locale pentru finanțarea altor investiții în sănătate | 42.02.18.03 | 0,00 | 0,00 | 0,00 | 0,00 | 0,00 | 0,00 | 0,00 | 0,00 | 0,00 | 0,00 | 0,00 | 0,00 | 0,00 |
| | Subvenții către bugetele locale pentru finanțarea programului multianual de asistență tehnică pentru pregătirea proiectelor de investiții publice finanțate prin Programul operațional regional 2007-2013 | 42.02.19 | 0,00 | 0,00 | 0,00 | 0,00 | 0,00 | 0,00 | 0,00 | 0,00 | 0,00 | 0,00 | 0,00 | 0,00 | 0,00 |
| | Subvenții de la bugetul de stat către bugetele locale necesare susținerii derulării proiectelor finanțate din FEI postaderare | 42.02.20 | 34.121,73 | 0,00 | 0,00 | 34.121,73 | 652,65 | 488,41 | 7.762,67 | 25.238,00 | 37.857,60 | 1.996,00 | 1.996,00 | 1.000,00 | 1.000,00 |

| Nr. crt. | DENUMIREA INDICATORILOR | Cod indicator | BUGET 2014 | | | | | | | | | | ESTIMĂRI | | |
|----------|---|---------------|------------------|-----------|------------------------|---------|----------|-----------|-----------|-----------|-----------|----------|----------|------|------|
| | | | PREVEDERI ANUALE | | PREVEDERI TRIMESTRIALE | | | | | | 2015 | 2016 | 2017 | | |
| | | | TOTAL | Influență | Program rectificat | Trim. I | Trim. II | Trim. III | Trim. IV | | | | | | |
| | Finanțarea drepturilor acordate persoanelor cu handicap | 42.02.21 | 0,00 | 0,00 | 0,00 | 0,00 | 0,00 | 0,00 | 0,00 | 0,00 | 0,00 | 0,00 | 0,00 | 0,00 | 0,00 |
| | Subvenții primite din Fondul de intervenție | 42.02.28 | 0,00 | 0,00 | 0,00 | 0,00 | 0,00 | 0,00 | 0,00 | 0,00 | 0,00 | 0,00 | 0,00 | 0,00 | 0,00 |
| | Finanțarea lucrărilor de cadastru imobiliar | 42.02.29 | 0,00 | 0,00 | 0,00 | 0,00 | 0,00 | 0,00 | 0,00 | 0,00 | 0,00 | 0,00 | 0,00 | 0,00 | 0,00 |
| | Subvenții de la bugetul de stat către bugetele locale pentru realizarea obiectivelor de investiții în turism | 42.02.40 | 0,00 | 0,00 | 0,00 | 0,00 | 0,00 | 0,00 | 0,00 | 0,00 | 0,00 | 0,00 | 0,00 | 0,00 | 0,00 |
| | Subvenții primite de administrațiile locale în cadrul programelor FEGA implementate de APIA | 42.02.42 | 0,00 | 0,00 | 0,00 | 0,00 | 0,00 | 0,00 | 0,00 | 0,00 | 0,00 | 0,00 | 0,00 | 0,00 | 0,00 |
| | Subvenții din buget de stat pentru finanțarea camerelor agricole | 42.02.44 | 0,00 | 0,00 | 0,00 | 0,00 | 0,00 | 0,00 | 0,00 | 0,00 | 0,00 | 0,00 | 0,00 | 0,00 | 0,00 |
| | Subvenții primite de la bugetul de stat pentru finanțarea unor programe de interes național | 42.02.51 | 2.881,23 | 0,00 | 2.881,23 | 0,00 | 89,00 | 1.400,00 | 1.392,23 | 0,00 | 0,00 | 0,00 | 0,00 | 0,00 | 0,00 |
| | Subvenții primite de la bugetul de stat pentru finanțarea unor programe de interes național destinate secțiunii de funcționare abuzului local | 42.02.51.01 | 0,00 | 0,00 | 0,00 | 0,00 | 0,00 | 0,00 | 0,00 | 0,00 | 0,00 | 0,00 | 0,00 | 0,00 | 0,00 |
| | Subvenții primite de la bugetul de stat pentru finanțarea unor programe de interes național destinate secțiunii de dezvoltare a bugetului local | 42.02.51.02 | 2.881,23 | 0,00 | 2.881,23 | 0,00 | 89,00 | 1.400,00 | 1.392,23 | 0,00 | 0,00 | 0,00 | 0,00 | 0,00 | 0,00 |
| | Sume alocate din bugetul de stat aferente corecțiilor financiare | 42.02.62 | 0,00 | 0,00 | 0,00 | 0,00 | 0,00 | 0,00 | 0,00 | 0,00 | 0,00 | 0,00 | 0,00 | 0,00 | 0,00 |
| | Finanțarea Programului Național de Dezvoltare Locală | 42.02.65 | 14.875,21 | 0,00 | 14.875,21 | 0,00 | 0,00 | 13.139,05 | 0,00 | 1.736,15 | 0,00 | 0,00 | 0,00 | 0,00 | 0,00 |
| | Subvenții de la alte administrații | 43.02 | 0,00 | 0,00 | 0,00 | 0,00 | 0,00 | 0,00 | 0,00 | 0,00 | 0,00 | 0,00 | 0,00 | 0,00 | 0,00 |
| | Subvenții primite de la alte bugete locale pentru instituțiile de asistență socială pentru persoanele cu handicap | 43.02.07 | 0,00 | 0,00 | 0,00 | 0,00 | 0,00 | 0,00 | 0,00 | 0,00 | 0,00 | 0,00 | 0,00 | 0,00 | 0,00 |
| 5 | SUME PRIMITE DE LA UE/ALȚI DONATORI ÎN CONTUL PLĂȚILOR EFECTUATE ȘI PREFINANȚĂRI | 45.02 | 85.346,38 | 0,00 | 85.346,38 | 0,00 | 4.386,08 | 10.714,74 | 29.997,70 | 40.247,86 | 95.651,57 | 4.000,00 | 1.500,00 | | |
| | Fondul European de Dezvoltare Regională | 45.02.01 | 85.308,62 | 0,00 | 85.308,62 | 0,00 | 4.348,32 | 10.714,74 | 29.997,70 | 40.247,86 | 95.651,57 | 4.000,00 | 1.500,00 | | |
| | Sume primite în contul plăților efectuate în anul curent | 45.02.01.01 | 68.750,37 | 0,00 | 68.750,37 | 0,00 | 268,32 | 1.124,50 | 28.111,19 | 39.246,36 | 69.332,59 | 1.000,00 | 500,00 | | |
| | Sume primite în contul plăților efectuate în anii anteriori | 45.02.01.02 | 4.397,94 | 0,00 | 4.397,94 | 0,00 | 3.840,54 | 457,40 | 100,00 | 0,00 | 16.318,98 | 3.000,00 | 1.000,00 | | |
| | Prefinanțare | 45.02.01.03 | 12.160,31 | 0,00 | 12.160,31 | 0,00 | 239,46 | 9.132,84 | 1.786,51 | 1.001,50 | 10.000,00 | 0,00 | 0,00 | | |
| | Fondul Social European | 45.02.02 | 37,76 | 0,00 | 37,76 | 0,00 | 37,76 | 0,00 | 0,00 | 0,00 | 0,00 | 0,00 | 0,00 | | |
| | Sume primite în contul plăților efectuate în anul curent | 45.02.02.01 | 19,90 | 0,00 | 19,90 | 0,00 | 19,90 | 0,00 | 0,00 | 0,00 | 0,00 | 0,00 | 0,00 | | |
| | Sume primite în contul plăților efectuate în anii anteriori | 45.02.02.02 | 17,86 | 0,00 | 17,86 | 0,00 | 17,86 | 0,00 | 0,00 | 0,00 | 0,00 | 0,00 | 0,00 | | |
| | Prefinanțare | 45.02.02.03 | 0,00 | 0,00 | 0,00 | 0,00 | 0,00 | 0,00 | 0,00 | 0,00 | 0,00 | 0,00 | 0,00 | | |
| | Alte facilități și instrumente postaderare | 45.02.16 | 0,00 | 0,00 | 0,00 | 0,00 | 0,00 | 0,00 | 0,00 | 0,00 | 0,00 | 0,00 | 0,00 | | |
| | Sume primite în contul plăților efectuate în anul curent | 45.02.16.01 | 0,00 | 0,00 | 0,00 | 0,00 | 0,00 | 0,00 | 0,00 | 0,00 | 0,00 | 0,00 | 0,00 | | |

| Nr. crt. | DENUMIREA INDICATORILOR | Cod indicator | BUGET 2014 | | | | | | | | | | ESTIMĂRI | | |
|-----------|---|-----------------|-------------------|---|-----------------|--------------------|-----------------|------------------------|------------------|------------------|-------------------|------------------|------------------|-------------|-------------|
| | | | PREVEDERI ANUALE | | | | | PREVEDERI TRIMESTRIALE | | | | | 2015 | 2016 | 2017 |
| | | | TOTAL | din care credite bugetare destinate stingerii plăților restante | influență | Program rectificat | Trim. I | Trim. II | Trim. III | Trim. IV | | | | | |
| | Sume primite în contul plăților efectuate în anii anteriori | 45.02.16.02 | 0,00 | 0,00 | 0,00 | 0,00 | 0,00 | 0,00 | 0,00 | 0,00 | 0,00 | 0,00 | 0,00 | 0,00 | 0,00 |
| | Prefinanțare | 45.02.16.03 | 0,00 | 0,00 | 0,00 | 0,00 | 0,00 | 0,00 | 0,00 | 0,00 | 0,00 | 0,00 | 0,00 | 0,00 | 0,00 |
| | Mecanismul Financiar SEE | 45.02.17 | 0,00 | 0,00 | 0,00 | 0,00 | 0,00 | 0,00 | 0,00 | 0,00 | 0,00 | 0,00 | 0,00 | 0,00 | 0,00 |
| | Sume primite în contul plăților efectuate în anul curent | 45.02.17.01 | 0,00 | 0,00 | 0,00 | 0,00 | 0,00 | 0,00 | 0,00 | 0,00 | 0,00 | 0,00 | 0,00 | 0,00 | 0,00 |
| | Sume primite în contul plăților efectuate în anii anteriori | 45.02.17.02 | 0,00 | 0,00 | 0,00 | 0,00 | 0,00 | 0,00 | 0,00 | 0,00 | 0,00 | 0,00 | 0,00 | 0,00 | 0,00 |
| | Prefinanțare - Sume primite în avans | 45.02.17.03 | 0,00 | 0,00 | 0,00 | 0,00 | 0,00 | 0,00 | 0,00 | 0,00 | 0,00 | 0,00 | 0,00 | 0,00 | 0,00 |
| B. | CHELTUIELILE - SECȚIUNEA DE DEZVOLTARE | 49.02 | 171.741,32 | 119,71 | 1.895,93 | 173.637,25 | 8.757,78 | 37.278,06 | 49.927,15 | 77.674,26 | 145.247,30 | 16.914,01 | 12.980,24 | | |
| | Titlul I. Cheltuieli de personal | 10 | 0,00 | 0,00 | 0,00 | 0,00 | 0,00 | 0,00 | 0,00 | 0,00 | 0,00 | 0,00 | 0,00 | | |
| | Titlul II. Bunuri și servicii | 20 | 0,00 | 0,00 | 0,00 | 0,00 | 0,00 | 0,00 | 0,00 | 0,00 | 0,00 | 0,00 | 0,00 | | |
| | Titlul III. Dobânzi | 30 | 0,00 | 0,00 | 0,00 | 0,00 | 0,00 | 0,00 | 0,00 | 0,00 | 0,00 | 0,00 | 0,00 | | |
| | Titlul IV. Subvenții | 40 | 0,00 | 0,00 | 0,00 | 0,00 | 0,00 | 0,00 | 0,00 | 0,00 | 0,00 | 0,00 | 0,00 | | |
| | Titlul V. Fonduri de rezervă | 50 | 0,00 | 0,00 | 0,00 | 0,00 | 0,00 | 0,00 | 0,00 | 0,00 | 0,00 | 0,00 | 0,00 | | |
| | Titlul VI. Transferuri între unități ale administrației | 51 | 1.551,00 | 0,00 | 118,60 | 1.669,60 | 940,40 | 45,00 | 565,60 | 118,60 | 1.000,00 | 1.000,00 | 1.000,00 | | |
| | Titlul VII. Alte transferuri | 55 | 0,00 | 0,00 | 0,00 | 0,00 | 0,00 | 0,00 | 0,00 | 0,00 | 0,00 | 0,00 | 0,00 | | |
| | Titlul VIII. Proiecte cu finanțare din Fonduri externe nerambursabile (FEN) postaderare | 56 | 134.097,66 | 105,84 | 0,00 | 134.097,66 | 6.187,94 | 19.967,74 | 39.418,21 | 68.523,77 | 136.297,52 | 4.755,94 | 2.445,85 | | |
| | Titlul IX. Asistență socială | 57 | 0,00 | 0,00 | 0,00 | 0,00 | 0,00 | 0,00 | 0,00 | 0,00 | 0,00 | 0,00 | 0,00 | | |
| | Titlul X. Alte cheltuieli | 59 | 0,00 | 0,00 | 0,00 | 0,00 | 0,00 | 0,00 | 0,00 | 0,00 | 0,00 | 0,00 | 0,00 | | |
| | Titlul XII. Active nefinanciare | 71 | 37.240,03 | 13,87 | 1.777,33 | 39.017,36 | 1.929,44 | 18.112,69 | 9.943,34 | 9.031,89 | 7.949,78 | 11.158,07 | 9.534,39 | | |
| | Titlul XIII. Active financiare | 72 | 0,00 | 0,00 | 0,00 | 0,00 | 0,00 | 0,00 | 0,00 | 0,00 | 0,00 | 0,00 | 0,00 | | |
| | Titlul XV. Împrumuturi | 80 | 0,00 | 0,00 | 0,00 | 0,00 | 0,00 | 0,00 | 0,00 | 0,00 | 0,00 | 0,00 | 0,00 | | |
| | Titlul XVI. Rambursări de credite | 81 | 0,00 | 0,00 | 0,00 | 0,00 | 0,00 | 0,00 | 0,00 | 0,00 | 0,00 | 0,00 | 0,00 | | |
| | Titlul XVII. Plăți efectuate în anii precedenți și recuperate în anul curent | 85 | -1.147,37 | 0,00 | 0,00 | -1.147,37 | -300,00 | -847,37 | 0,00 | 0,00 | 0,00 | 0,00 | 0,00 | | |
| I. | Partea I-a SERVICII PUBLICE GENERALE | 50.02 | 228,12 | 0,00 | 235,33 | 463,45 | 217,12 | 0,00 | 11,00 | 235,33 | 363,00 | 426,00 | 426,00 | | |
| 1 | AUTORITĂȚI PUBLICE ȘI ACȚIUNI EXTERNE | 51.02 | 215,12 | 0,00 | 235,33 | 450,45 | 204,12 | 0,00 | 11,00 | 235,33 | 350,00 | 400,00 | 400,00 | | |
| | Titlul I. Cheltuieli de personal | 10 | 0,00 | 0,00 | 0,00 | 0,00 | 0,00 | 0,00 | 0,00 | 0,00 | 0,00 | 0,00 | 0,00 | | |
| | Titlul II. Bunuri și servicii | 20 | 0,00 | 0,00 | 0,00 | 0,00 | 0,00 | 0,00 | 0,00 | 0,00 | 0,00 | 0,00 | 0,00 | | |
| | Titlul III. Dobânzi | 30 | 0,00 | 0,00 | 0,00 | 0,00 | 0,00 | 0,00 | 0,00 | 0,00 | 0,00 | 0,00 | 0,00 | | |
| | Titlul IV. Subvenții | 40 | 0,00 | 0,00 | 0,00 | 0,00 | 0,00 | 0,00 | 0,00 | 0,00 | 0,00 | 0,00 | 0,00 | | |
| | Titlul V. Fonduri de rezervă | 50 | 0,00 | 0,00 | 0,00 | 0,00 | 0,00 | 0,00 | 0,00 | 0,00 | 0,00 | 0,00 | 0,00 | | |
| | Titlul VI. Transferuri între unități ale administrației | 51 | 0,00 | 0,00 | 0,00 | 0,00 | 0,00 | 0,00 | 0,00 | 0,00 | 0,00 | 0,00 | 0,00 | | |
| | Titlul VII. Alte transferuri | 55 | 0,00 | 0,00 | 0,00 | 0,00 | 0,00 | 0,00 | 0,00 | 0,00 | 0,00 | 0,00 | 0,00 | | |
| | Titlul VIII. Proiecte cu finanțare din Fonduri externe nerambursabile (FEN) postaderare | 56 | 0,00 | 0,00 | 0,00 | 0,00 | 0,00 | 0,00 | 0,00 | 0,00 | 0,00 | 0,00 | 0,00 | | |
| | Titlul IX. Asistență socială | 57 | 0,00 | 0,00 | 0,00 | 0,00 | 0,00 | 0,00 | 0,00 | 0,00 | 0,00 | 0,00 | 0,00 | | |
| | Titlul X. Alte cheltuieli | 59 | 0,00 | 0,00 | 0,00 | 0,00 | 0,00 | 0,00 | 0,00 | 0,00 | 0,00 | 0,00 | 0,00 | | |
| | Titlul XII. Active nefinanciare | 71 | 215,12 | 0,00 | 235,33 | 450,45 | 204,12 | 0,00 | 11,00 | 235,33 | 350,00 | 400,00 | 400,00 | | |
| | Titlul XIII. Active financiare | 72 | 0,00 | 0,00 | 0,00 | 0,00 | 0,00 | 0,00 | 0,00 | 0,00 | 0,00 | 0,00 | 0,00 | | |
| | Titlul XV. Împrumuturi | 80 | 0,00 | 0,00 | 0,00 | 0,00 | 0,00 | 0,00 | 0,00 | 0,00 | 0,00 | 0,00 | 0,00 | | |
| | Titlul XVI. Rambursări de credite | 81 | 0,00 | 0,00 | 0,00 | 0,00 | 0,00 | 0,00 | 0,00 | 0,00 | 0,00 | 0,00 | 0,00 | | |

| Nr. crt. | DENUMIREA INDICATORILOR | Cod indicator | BUGET 2014 | | | | | | ESTIMĂRI | | | | |
|---------------|---|--------------------|------------------|---------------|--------------------|------------------------|-------------|--------------|---------------|---------------|---------------|---------------|---------------|
| | | | PREVEDERI ANUALE | | | PREVEDERI TRIMESTRIALE | | | 2015 | 2016 | 2017 | | |
| | | | TOTAL | Influență | Program rectificat | Trim. I | Trim. II | Trim. III | | | | Trim. IV | |
| | Titlul XVII. Plăți efectuate în anii precedenți și recuperate în anul curent | 85 | 0,00 | 0,00 | 0,00 | 0,00 | 0,00 | 0,00 | 0,00 | 0,00 | 0,00 | 0,00 | 0,00 |
| 1.1 | Autorități executive și legislative | 51.02.01 | 215,12 | 235,33 | 450,45 | 204,12 | 0,00 | 11,00 | 235,33 | 350,00 | 400,00 | 400,00 | 400,00 |
| | Titlul I. Cheltuieli de personal | 10 | 0,00 | 0,00 | 0,00 | 0,00 | 0,00 | 0,00 | 0,00 | 0,00 | 0,00 | 0,00 | 0,00 |
| | Titlul II. Bunuri și servicii | 20 | 0,00 | 0,00 | 0,00 | 0,00 | 0,00 | 0,00 | 0,00 | 0,00 | 0,00 | 0,00 | 0,00 |
| | Titlul III. Dobânzi | 30 | 0,00 | 0,00 | 0,00 | 0,00 | 0,00 | 0,00 | 0,00 | 0,00 | 0,00 | 0,00 | 0,00 |
| | Titlul IV. Subvenții | 40 | 0,00 | 0,00 | 0,00 | 0,00 | 0,00 | 0,00 | 0,00 | 0,00 | 0,00 | 0,00 | 0,00 |
| | Titlul V. Fonduri de rezervă | 50 | 0,00 | 0,00 | 0,00 | 0,00 | 0,00 | 0,00 | 0,00 | 0,00 | 0,00 | 0,00 | 0,00 |
| | Titlul VI. Transferuri între unități ale administrației | 51 | 0,00 | 0,00 | 0,00 | 0,00 | 0,00 | 0,00 | 0,00 | 0,00 | 0,00 | 0,00 | 0,00 |
| | Titlul VII. Alte transferuri | 55 | 0,00 | 0,00 | 0,00 | 0,00 | 0,00 | 0,00 | 0,00 | 0,00 | 0,00 | 0,00 | 0,00 |
| | Titlul VIII. Proiecte cu finanțare din Fonduri externe nerambursabile (FEN) postaderare | 56 | 0,00 | 0,00 | 0,00 | 0,00 | 0,00 | 0,00 | 0,00 | 0,00 | 0,00 | 0,00 | 0,00 |
| | Titlul IX. Asistență socială | 57 | 0,00 | 0,00 | 0,00 | 0,00 | 0,00 | 0,00 | 0,00 | 0,00 | 0,00 | 0,00 | 0,00 |
| | Titlul X. Alte cheltuieli | 59 | 0,00 | 0,00 | 0,00 | 0,00 | 0,00 | 0,00 | 0,00 | 0,00 | 0,00 | 0,00 | 0,00 |
| | Titlul XII. Active nefinanciare | 71 | 215,12 | 235,33 | 450,45 | 204,12 | 0,00 | 11,00 | 235,33 | 350,00 | 400,00 | 400,00 | 400,00 |
| | Titlul XIII. Active financiare | 72 | 0,00 | 0,00 | 0,00 | 0,00 | 0,00 | 0,00 | 0,00 | 0,00 | 0,00 | 0,00 | 0,00 |
| | Titlul XV. Împrumuturi | 80 | 0,00 | 0,00 | 0,00 | 0,00 | 0,00 | 0,00 | 0,00 | 0,00 | 0,00 | 0,00 | 0,00 |
| | Titlul XVI. Rambursări de credite | 81 | 0,00 | 0,00 | 0,00 | 0,00 | 0,00 | 0,00 | 0,00 | 0,00 | 0,00 | 0,00 | 0,00 |
| | Titlul XVII. Plăți efectuate în anii precedenți și recuperate în anul curent | 85 | 0,00 | 0,00 | 0,00 | 0,00 | 0,00 | 0,00 | 0,00 | 0,00 | 0,00 | 0,00 | 0,00 |
| 1.1.1. | Autorități executive | 51.02.01.03 | 215,12 | 235,33 | 450,45 | 204,12 | 0,00 | 11,00 | 235,33 | 350,00 | 400,00 | 400,00 | 400,00 |
| | Titlul I. Cheltuieli de personal | 10 | 0,00 | 0,00 | 0,00 | 0,00 | 0,00 | 0,00 | 0,00 | 0,00 | 0,00 | 0,00 | 0,00 |
| | Titlul II. Bunuri și servicii | 20 | 0,00 | 0,00 | 0,00 | 0,00 | 0,00 | 0,00 | 0,00 | 0,00 | 0,00 | 0,00 | 0,00 |
| | Titlul III. Dobânzi | 30 | 0,00 | 0,00 | 0,00 | 0,00 | 0,00 | 0,00 | 0,00 | 0,00 | 0,00 | 0,00 | 0,00 |
| | Titlul IV. Subvenții | 40 | 0,00 | 0,00 | 0,00 | 0,00 | 0,00 | 0,00 | 0,00 | 0,00 | 0,00 | 0,00 | 0,00 |
| | Titlul V. Fonduri de rezervă | 50 | 0,00 | 0,00 | 0,00 | 0,00 | 0,00 | 0,00 | 0,00 | 0,00 | 0,00 | 0,00 | 0,00 |
| | Titlul VI. Transferuri între unități ale administrației | 51 | 0,00 | 0,00 | 0,00 | 0,00 | 0,00 | 0,00 | 0,00 | 0,00 | 0,00 | 0,00 | 0,00 |
| | Titlul VII. Alte transferuri | 55 | 0,00 | 0,00 | 0,00 | 0,00 | 0,00 | 0,00 | 0,00 | 0,00 | 0,00 | 0,00 | 0,00 |
| | Titlul VIII. Proiecte cu finanțare din Fonduri externe nerambursabile (FEN) postaderare | 56 | 0,00 | 0,00 | 0,00 | 0,00 | 0,00 | 0,00 | 0,00 | 0,00 | 0,00 | 0,00 | 0,00 |
| | Titlul IX. Asistență socială | 57 | 0,00 | 0,00 | 0,00 | 0,00 | 0,00 | 0,00 | 0,00 | 0,00 | 0,00 | 0,00 | 0,00 |
| | Titlul XII. Active nefinanciare | 71 | 215,12 | 235,33 | 450,45 | 204,12 | 0,00 | 11,00 | 235,33 | 350,00 | 400,00 | 400,00 | 400,00 |
| | Titlul XIII. Active financiare | 72 | 0,00 | 0,00 | 0,00 | 0,00 | 0,00 | 0,00 | 0,00 | 0,00 | 0,00 | 0,00 | 0,00 |
| | Titlul XV. Împrumuturi | 80 | 0,00 | 0,00 | 0,00 | 0,00 | 0,00 | 0,00 | 0,00 | 0,00 | 0,00 | 0,00 | 0,00 |
| | Titlul XVI. Rambursări de credite | 81 | 0,00 | 0,00 | 0,00 | 0,00 | 0,00 | 0,00 | 0,00 | 0,00 | 0,00 | 0,00 | 0,00 |
| | Titlul XVII. Plăți efectuate în anii precedenți și recuperate în anul curent | 85 | 0,00 | 0,00 | 0,00 | 0,00 | 0,00 | 0,00 | 0,00 | 0,00 | 0,00 | 0,00 | 0,00 |
| 2 | ALTE SERVICII PUBLICE GENERALE | 54.02 | 13,00 | 0,00 | 13,00 | 13,00 | 0,00 | 0,00 | 0,00 | 13,00 | 26,00 | 26,00 | 26,00 |
| | Titlul I. Cheltuieli de personal | 10 | 0,00 | 0,00 | 0,00 | 0,00 | 0,00 | 0,00 | 0,00 | 0,00 | 0,00 | 0,00 | 0,00 |
| | Titlul II. Bunuri și servicii | 20 | 0,00 | 0,00 | 0,00 | 0,00 | 0,00 | 0,00 | 0,00 | 0,00 | 0,00 | 0,00 | 0,00 |
| | Titlul III. Dobânzi | 30 | 0,00 | 0,00 | 0,00 | 0,00 | 0,00 | 0,00 | 0,00 | 0,00 | 0,00 | 0,00 | 0,00 |

| Nr. crt. | DENUMIREA INDICATORILOR | Cod indicator | BUGET 2014 | | | | | ESTIMARI | | | | | | |
|----------|---|---------------|------------------|---|-----------|--------------------|---------|------------------------|-----------|----------|------|-------|-------|-------|
| | | | PREVEDERI ANUALE | | | | | PREVEDERI TRIMESTRIALE | | | | | | |
| | | | TOTAL | din care credite bugetare destinate stingerii plăților restante | Influență | Program rectificat | Trim. I | Trim. II | Trim. III | Trim. IV | 2015 | 2016 | 2017 | |
| | Titlul IV. Subvenții | 40 | 0,00 | 0,00 | 0,00 | 0,00 | 0,00 | 0,00 | 0,00 | 0,00 | 0,00 | 0,00 | 0,00 | 0,00 |
| | Titlul V. Fonduri de rezervă | 50 | 0,00 | 0,00 | 0,00 | 0,00 | 0,00 | 0,00 | 0,00 | 0,00 | 0,00 | 0,00 | 0,00 | 0,00 |
| | Titlul VI. Transferuri între unități ale administrației | 51 | 0,00 | 0,00 | 0,00 | 0,00 | 0,00 | 0,00 | 0,00 | 0,00 | 0,00 | 0,00 | 0,00 | 0,00 |
| | Titlul VII. Alte transferuri | 55 | 0,00 | 0,00 | 0,00 | 0,00 | 0,00 | 0,00 | 0,00 | 0,00 | 0,00 | 0,00 | 0,00 | 0,00 |
| | Titlul VIII. Proiecte cu finanțare din Fonduri externe nerambursabile (FEN) postaderare | 56 | 300,00 | 0,00 | 0,00 | 300,00 | 0,00 | 0,00 | 0,00 | 0,00 | 0,00 | 0,00 | 0,00 | 0,00 |
| | Titlul IX. Asistență socială | 57 | 0,00 | 0,00 | 0,00 | 0,00 | 0,00 | 0,00 | 0,00 | 0,00 | 0,00 | 0,00 | 0,00 | 0,00 |
| | Titlul X. Alte cheltuieli | 59 | 0,00 | 0,00 | 0,00 | 0,00 | 0,00 | 0,00 | 0,00 | 0,00 | 0,00 | 0,00 | 0,00 | 0,00 |
| | Titlul XII. Active nefinanciare | 71 | 13,00 | 0,00 | 0,00 | 13,00 | 0,00 | 0,00 | 0,00 | 0,00 | 0,00 | 13,00 | 26,00 | 26,00 |
| | Titlul XIII. Active financiare | 72 | 0,00 | 0,00 | 0,00 | 0,00 | 0,00 | 0,00 | 0,00 | 0,00 | 0,00 | 0,00 | 0,00 | 0,00 |
| | Titlul XV. Împrumuturi | 80 | 0,00 | 0,00 | 0,00 | 0,00 | 0,00 | 0,00 | 0,00 | 0,00 | 0,00 | 0,00 | 0,00 | 0,00 |
| | Titlul XVI. Rambursări de credite | 81 | 0,00 | 0,00 | 0,00 | 0,00 | 0,00 | 0,00 | 0,00 | 0,00 | 0,00 | 0,00 | 0,00 | 0,00 |
| | Titlul XVII. Plăți efectuate în anii precedenți și recuperate în anul curent | 85 | -300,00 | 0,00 | 0,00 | -300,00 | 0,00 | 0,00 | 0,00 | 0,00 | 0,00 | 0,00 | 0,00 | 0,00 |
| 2.1 | Fond de rezervă bugetară la dispoziția autorităților locale | 54.02.05 | 0,00 | 0,00 | 0,00 | 0,00 | 0,00 | 0,00 | 0,00 | 0,00 | 0,00 | 0,00 | 0,00 | 0,00 |
| 2.2 | Direcția Județeană de Evidența Persoanelor al Județului Harghita | 54.02.10 | 0,00 | 0,00 | 0,00 | 0,00 | 0,00 | 0,00 | 0,00 | 0,00 | 0,00 | 0,00 | 0,00 | 0,00 |
| | Titlul I. Cheltuieli de personal | 10 | 0,00 | 0,00 | 0,00 | 0,00 | 0,00 | 0,00 | 0,00 | 0,00 | 0,00 | 0,00 | 0,00 | 0,00 |
| | Titlul II. Bunuri și servicii | 20 | 0,00 | 0,00 | 0,00 | 0,00 | 0,00 | 0,00 | 0,00 | 0,00 | 0,00 | 0,00 | 0,00 | 0,00 |
| | Titlul III. Dobânzi | 30 | 0,00 | 0,00 | 0,00 | 0,00 | 0,00 | 0,00 | 0,00 | 0,00 | 0,00 | 0,00 | 0,00 | 0,00 |
| | Titlul IV. Subvenții | 40 | 0,00 | 0,00 | 0,00 | 0,00 | 0,00 | 0,00 | 0,00 | 0,00 | 0,00 | 0,00 | 0,00 | 0,00 |
| | Titlul V. Fonduri de rezervă | 50 | 0,00 | 0,00 | 0,00 | 0,00 | 0,00 | 0,00 | 0,00 | 0,00 | 0,00 | 0,00 | 0,00 | 0,00 |
| | Titlul VI. Transferuri între unități ale administrației | 51 | 0,00 | 0,00 | 0,00 | 0,00 | 0,00 | 0,00 | 0,00 | 0,00 | 0,00 | 0,00 | 0,00 | 0,00 |
| | Titlul VII. Alte transferuri | 55 | 0,00 | 0,00 | 0,00 | 0,00 | 0,00 | 0,00 | 0,00 | 0,00 | 0,00 | 0,00 | 0,00 | 0,00 |
| | Titlul VIII. Proiecte cu finanțare din Fonduri externe nerambursabile (FEN) postaderare | 56 | 0,00 | 0,00 | 0,00 | 0,00 | 0,00 | 0,00 | 0,00 | 0,00 | 0,00 | 0,00 | 0,00 | 0,00 |
| | Titlul IX. Asistență socială | 57 | 0,00 | 0,00 | 0,00 | 0,00 | 0,00 | 0,00 | 0,00 | 0,00 | 0,00 | 0,00 | 0,00 | 0,00 |
| | Titlul X. Alte cheltuieli | 59 | 0,00 | 0,00 | 0,00 | 0,00 | 0,00 | 0,00 | 0,00 | 0,00 | 0,00 | 0,00 | 0,00 | 0,00 |
| | Titlul XII. Active nefinanciare | 71 | 0,00 | 0,00 | 0,00 | 0,00 | 0,00 | 0,00 | 0,00 | 0,00 | 0,00 | 0,00 | 0,00 | 0,00 |
| | Titlul XIII. Active financiare | 72 | 0,00 | 0,00 | 0,00 | 0,00 | 0,00 | 0,00 | 0,00 | 0,00 | 0,00 | 0,00 | 0,00 | 0,00 |
| | Titlul XV. Împrumuturi | 80 | 0,00 | 0,00 | 0,00 | 0,00 | 0,00 | 0,00 | 0,00 | 0,00 | 0,00 | 0,00 | 0,00 | 0,00 |
| | Titlul XVI. Rambursări de credite | 81 | 0,00 | 0,00 | 0,00 | 0,00 | 0,00 | 0,00 | 0,00 | 0,00 | 0,00 | 0,00 | 0,00 | 0,00 |
| | Titlul XVII. Plăți efectuate în anii precedenți și recuperate în anul curent | 85 | 0,00 | 0,00 | 0,00 | 0,00 | 0,00 | 0,00 | 0,00 | 0,00 | 0,00 | 0,00 | 0,00 | 0,00 |
| 2.3 | Alte servicii publice generale | 54.02.50 | 13,00 | 0,00 | 0,00 | 13,00 | 0,00 | 0,00 | 0,00 | 0,00 | 0,00 | 13,00 | 26,00 | 26,00 |
| | Titlul I. Cheltuieli de personal | 10 | 0,00 | 0,00 | 0,00 | 0,00 | 0,00 | 0,00 | 0,00 | 0,00 | 0,00 | 0,00 | 0,00 | 0,00 |
| | Titlul II. Bunuri și servicii | 20 | 0,00 | 0,00 | 0,00 | 0,00 | 0,00 | 0,00 | 0,00 | 0,00 | 0,00 | 0,00 | 0,00 | 0,00 |
| | Titlul III. Dobânzi | 30 | 0,00 | 0,00 | 0,00 | 0,00 | 0,00 | 0,00 | 0,00 | 0,00 | 0,00 | 0,00 | 0,00 | 0,00 |
| | Titlul IV. Subvenții | 40 | 0,00 | 0,00 | 0,00 | 0,00 | 0,00 | 0,00 | 0,00 | 0,00 | 0,00 | 0,00 | 0,00 | 0,00 |
| | Titlul V. Fonduri de rezervă | 50 | 0,00 | 0,00 | 0,00 | 0,00 | 0,00 | 0,00 | 0,00 | 0,00 | 0,00 | 0,00 | 0,00 | 0,00 |
| | Titlul VI. Transferuri între unități ale administrației | 51 | 0,00 | 0,00 | 0,00 | 0,00 | 0,00 | 0,00 | 0,00 | 0,00 | 0,00 | 0,00 | 0,00 | 0,00 |
| | Titlul VII. Alte transferuri | 55 | 0,00 | 0,00 | 0,00 | 0,00 | 0,00 | 0,00 | 0,00 | 0,00 | 0,00 | 0,00 | 0,00 | 0,00 |

| Nr. crt. | DENUMIREA INDICATORILOR | Cod indicator | BUGET 2014 | | | | | ESTIMARI | | | | | | |
|--------------|---|-----------------|---|-------------|------------------------|-------------|-------------|-------------|-------------|-------------|-------------|-------------|--------------|--------------|
| | | | PREVEDERI ANUALE | | PREVEDERI TRIMESTRIALE | | | 2015 | 2016 | 2017 | | | | |
| | | | TOTAL | Influență | Program rectificat | Trim. I | Trim. II | Trim. III | Trim. IV | | | | | |
| | | | cu care credite bugetare destinate singerei plăților restante | | | | | | | | | | | |
| | Titlul VIII. Proiecte cu finanțare din Fonduri externe nerambursabile (FEN) postaderare | 56 | 300,00 | 0,00 | 300,00 | 0,00 | 0,00 | 0,00 | 0,00 | 0,00 | 0,00 | 0,00 | 0,00 | 0,00 |
| | Titlul IX. Asistență socială | 57 | 0,00 | 0,00 | 0,00 | 0,00 | 0,00 | 0,00 | 0,00 | 0,00 | 0,00 | 0,00 | 0,00 | 0,00 |
| | Titlul X. Alte cheltuieli | 59 | 0,00 | 0,00 | 0,00 | 0,00 | 0,00 | 0,00 | 0,00 | 0,00 | 0,00 | 0,00 | 0,00 | 0,00 |
| | Titlul XII. Active nefinanciare | 71 | 13,00 | 0,00 | 13,00 | 0,00 | 0,00 | 0,00 | 0,00 | 0,00 | 0,00 | 0,00 | 26,00 | 26,00 |
| | Titlul XIII. Active financiare | 72 | 0,00 | 0,00 | 0,00 | 0,00 | 0,00 | 0,00 | 0,00 | 0,00 | 0,00 | 0,00 | 0,00 | 0,00 |
| | Titlul XV. Împrumuturi | 80 | 0,00 | 0,00 | 0,00 | 0,00 | 0,00 | 0,00 | 0,00 | 0,00 | 0,00 | 0,00 | 0,00 | 0,00 |
| | Titlul XVI. Rambursări de credite | 81 | 0,00 | 0,00 | 0,00 | 0,00 | 0,00 | 0,00 | 0,00 | 0,00 | 0,00 | 0,00 | 0,00 | 0,00 |
| | Titlul XVII. Plăți efectuate în anii precedenți și recuperate în anul curent | 85 | -300,00 | 0,00 | -300,00 | 0,00 | 0,00 | 0,00 | 0,00 | 0,00 | 0,00 | 0,00 | 0,00 | 0,00 |
| 2.3.1 | Serviciul Public Salvamont și Salvapeo al Consiliului Județean Harghita | 54.02.50 | 13,00 | 0,00 | 13,00 | 0,00 | 0,00 | 0,00 | 0,00 | 0,00 | 0,00 | 0,00 | 13,00 | 26,00 |
| | Titlul I. Cheltuieli de personal | 10 | 0,00 | 0,00 | 0,00 | 0,00 | 0,00 | 0,00 | 0,00 | 0,00 | 0,00 | 0,00 | 0,00 | 0,00 |
| | Titlul II. Bunuri și servicii | 20 | 0,00 | 0,00 | 0,00 | 0,00 | 0,00 | 0,00 | 0,00 | 0,00 | 0,00 | 0,00 | 0,00 | 0,00 |
| | Titlul III. Dobânzi | 30 | 0,00 | 0,00 | 0,00 | 0,00 | 0,00 | 0,00 | 0,00 | 0,00 | 0,00 | 0,00 | 0,00 | 0,00 |
| | Titlul IV. Subvenții | 40 | 0,00 | 0,00 | 0,00 | 0,00 | 0,00 | 0,00 | 0,00 | 0,00 | 0,00 | 0,00 | 0,00 | 0,00 |
| | Titlul V. Fonduri de rezervă | 50 | 0,00 | 0,00 | 0,00 | 0,00 | 0,00 | 0,00 | 0,00 | 0,00 | 0,00 | 0,00 | 0,00 | 0,00 |
| | Titlul VI. Transferuri între unități ale administrației | 51 | 0,00 | 0,00 | 0,00 | 0,00 | 0,00 | 0,00 | 0,00 | 0,00 | 0,00 | 0,00 | 0,00 | 0,00 |
| | Titlul VII. Alte transferuri | 55 | 0,00 | 0,00 | 0,00 | 0,00 | 0,00 | 0,00 | 0,00 | 0,00 | 0,00 | 0,00 | 0,00 | 0,00 |
| | Titlul VIII. Proiecte cu finanțare din Fonduri externe nerambursabile (FEN) postaderare | 56 | 0,00 | 0,00 | 0,00 | 0,00 | 0,00 | 0,00 | 0,00 | 0,00 | 0,00 | 0,00 | 0,00 | 0,00 |
| | Titlul IX. Asistență socială | 57 | 0,00 | 0,00 | 0,00 | 0,00 | 0,00 | 0,00 | 0,00 | 0,00 | 0,00 | 0,00 | 0,00 | 0,00 |
| | Titlul X. Alte cheltuieli | 59 | 0,00 | 0,00 | 0,00 | 0,00 | 0,00 | 0,00 | 0,00 | 0,00 | 0,00 | 0,00 | 0,00 | 0,00 |
| | Titlul XII. Active nefinanciare | 71 | 13,00 | 0,00 | 13,00 | 0,00 | 0,00 | 0,00 | 0,00 | 0,00 | 0,00 | 0,00 | 13,00 | 26,00 |
| | Titlul XIII. Active financiare | 72 | 0,00 | 0,00 | 0,00 | 0,00 | 0,00 | 0,00 | 0,00 | 0,00 | 0,00 | 0,00 | 0,00 | 0,00 |
| | Titlul XV. Împrumuturi | 80 | 0,00 | 0,00 | 0,00 | 0,00 | 0,00 | 0,00 | 0,00 | 0,00 | 0,00 | 0,00 | 0,00 | 0,00 |
| | Titlul XVI. Rambursări de credite | 81 | 0,00 | 0,00 | 0,00 | 0,00 | 0,00 | 0,00 | 0,00 | 0,00 | 0,00 | 0,00 | 0,00 | 0,00 |
| | Titlul XVII. Plăți efectuate în anii precedenți și recuperate în anul curent | 85 | 0,00 | 0,00 | 0,00 | 0,00 | 0,00 | 0,00 | 0,00 | 0,00 | 0,00 | 0,00 | 0,00 | 0,00 |
| 2.3.2 | Consiliul Județean Harghita - Agenția de Management Energetic | 54.02.50 | 0,00 | 0,00 | 0,00 | 0,00 | 0,00 | 0,00 | 0,00 | 0,00 | 0,00 | 0,00 | 0,00 | 0,00 |
| | Titlul I. Cheltuieli de personal | 10 | 0,00 | 0,00 | 0,00 | 0,00 | 0,00 | 0,00 | 0,00 | 0,00 | 0,00 | 0,00 | 0,00 | 0,00 |
| | Titlul II. Bunuri și servicii | 20 | 0,00 | 0,00 | 0,00 | 0,00 | 0,00 | 0,00 | 0,00 | 0,00 | 0,00 | 0,00 | 0,00 | 0,00 |
| | Titlul III. Dobânzi | 30 | 0,00 | 0,00 | 0,00 | 0,00 | 0,00 | 0,00 | 0,00 | 0,00 | 0,00 | 0,00 | 0,00 | 0,00 |
| | Titlul IV. Subvenții | 40 | 0,00 | 0,00 | 0,00 | 0,00 | 0,00 | 0,00 | 0,00 | 0,00 | 0,00 | 0,00 | 0,00 | 0,00 |
| | Titlul V. Fonduri de rezervă | 50 | 0,00 | 0,00 | 0,00 | 0,00 | 0,00 | 0,00 | 0,00 | 0,00 | 0,00 | 0,00 | 0,00 | 0,00 |
| | Titlul VI. Transferuri între unități ale administrației | 51 | 0,00 | 0,00 | 0,00 | 0,00 | 0,00 | 0,00 | 0,00 | 0,00 | 0,00 | 0,00 | 0,00 | 0,00 |
| | Titlul VII. Alte transferuri | 55 | 0,00 | 0,00 | 0,00 | 0,00 | 0,00 | 0,00 | 0,00 | 0,00 | 0,00 | 0,00 | 0,00 | 0,00 |
| | Titlul VIII. Proiecte cu finanțare din Fonduri externe nerambursabile (FEN) postaderare | 56 | 300,00 | 0,00 | 300,00 | 0,00 | 0,00 | 0,00 | 0,00 | 0,00 | 0,00 | 0,00 | 0,00 | 0,00 |
| | Titlul IX. Asistență socială | 57 | 0,00 | 0,00 | 0,00 | 0,00 | 0,00 | 0,00 | 0,00 | 0,00 | 0,00 | 0,00 | 0,00 | 0,00 |
| | Titlul X. Alte cheltuieli | 59 | 0,00 | 0,00 | 0,00 | 0,00 | 0,00 | 0,00 | 0,00 | 0,00 | 0,00 | 0,00 | 0,00 | 0,00 |
| | Titlul XII. Active nefinanciare | 71 | 0,00 | 0,00 | 0,00 | 0,00 | 0,00 | 0,00 | 0,00 | 0,00 | 0,00 | 0,00 | 0,00 | 0,00 |

| Nr. crt. | DENUMIREA INDICATORILOR | Cod indicator | BUGET 2014 | | | | | ESTIMĂRI | | | | | |
|----------|---|---------------|--|-----------|------------------------|---------|----------|----------|-------|------|-----------|----------|------|
| | | | PREVEDERI ANUALE | | PREVEDERI TRIMESTRIALE | | | 2015 | 2016 | 2017 | | | |
| | | | TOTAL | Influență | Program rectificat | Trim. I | Trim. II | | | | Trim. III | Trim. IV | |
| | | | din care credite bugetare destinate stringenți plăților restante | | | | | | | | | | |
| | Titlul XIII. Active financiare | 72 | 0,00 | 0,00 | 0,00 | 0,00 | 0,00 | 0,00 | 0,00 | 0,00 | 0,00 | 0,00 | 0,00 |
| | Titlul XV. Împrumuturi | 80 | 0,00 | 0,00 | 0,00 | 0,00 | 0,00 | 0,00 | 0,00 | 0,00 | 0,00 | 0,00 | 0,00 |
| | Titlul XVI. Rambursări de credite | 81 | 0,00 | 0,00 | 0,00 | 0,00 | 0,00 | 0,00 | 0,00 | 0,00 | 0,00 | 0,00 | 0,00 |
| | Titlul XVII. Plăți efectuate în anii precedenți și recuperate în anul curent | 85 | -300,00 | 0,00 | -300,00 | 0,00 | 0,00 | 0,00 | 0,00 | 0,00 | 0,00 | 0,00 | 0,00 |
| 3 | TRANZACȚII PRIVIND DATORIA PUBLICĂ ȘI ÎMPRUMUTURI | 55.02 | 0,00 | 0,00 | 0,00 | 0,00 | 0,00 | 0,00 | 0,00 | 0,00 | 0,00 | 0,00 | 0,00 |
| 4 | TRANSFERURI CU CARACTER GENERAL ÎNȚRE DIFERITE NIVELE ALE ADMINISTRAȚIEI | 56.02 | 0,00 | 0,00 | 0,00 | 0,00 | 0,00 | 0,00 | 0,00 | 0,00 | 0,00 | 0,00 | 0,00 |
| 4.1 | Transferuri din bugetul consiliului județean pentru finanțarea centrelor pentru protecția copilului - Centru de zi și Centru de primire în regim de urgență Bălan | 56.02.06 | 0,00 | 0,00 | 0,00 | 0,00 | 0,00 | 0,00 | 0,00 | 0,00 | 0,00 | 0,00 | 0,00 |
| II. | Partea a II-a APĂRARE, ORDINE PUBLICĂ ȘI SIGURANȚA NAȚIONALĂ | 59.02 | 89,00 | 0,00 | 0,00 | 89,00 | 0,00 | 0,00 | 89,00 | 0,00 | 0,00 | 0,00 | 0,00 |
| 1 | APĂRARE | 60.02 | 89,00 | 0,00 | 0,00 | 89,00 | 0,00 | 0,00 | 89,00 | 0,00 | 0,00 | 0,00 | 0,00 |
| | Titlul I. Cheltuieli de personal | 10 | 0,00 | 0,00 | 0,00 | 0,00 | 0,00 | 0,00 | 0,00 | 0,00 | 0,00 | 0,00 | 0,00 |
| | Titlul II. Bunuri și servicii | 20 | 0,00 | 0,00 | 0,00 | 0,00 | 0,00 | 0,00 | 0,00 | 0,00 | 0,00 | 0,00 | 0,00 |
| | Titlul III. Dobânzi | 30 | 0,00 | 0,00 | 0,00 | 0,00 | 0,00 | 0,00 | 0,00 | 0,00 | 0,00 | 0,00 | 0,00 |
| | Titlul IV. Subvenții | 40 | 0,00 | 0,00 | 0,00 | 0,00 | 0,00 | 0,00 | 0,00 | 0,00 | 0,00 | 0,00 | 0,00 |
| | Titlul V. Fonduri de rezervă | 50 | 0,00 | 0,00 | 0,00 | 0,00 | 0,00 | 0,00 | 0,00 | 0,00 | 0,00 | 0,00 | 0,00 |
| | Titlul VI. Transferuri între unități ale administrației | 51 | 0,00 | 0,00 | 0,00 | 0,00 | 0,00 | 0,00 | 0,00 | 0,00 | 0,00 | 0,00 | 0,00 |
| | Titlul VII. Alte transferuri | 55 | 0,00 | 0,00 | 0,00 | 0,00 | 0,00 | 0,00 | 0,00 | 0,00 | 0,00 | 0,00 | 0,00 |
| | Titlul VIII. Proiecte cu finanțare din Fonduri externe nerambursabile (FEN) postaderare | 56 | 0,00 | 0,00 | 0,00 | 0,00 | 0,00 | 0,00 | 0,00 | 0,00 | 0,00 | 0,00 | 0,00 |
| | Titlul IX. Asistență socială | 57 | 0,00 | 0,00 | 0,00 | 0,00 | 0,00 | 0,00 | 0,00 | 0,00 | 0,00 | 0,00 | 0,00 |
| | Titlul X. Alte cheltuieli | 59 | 0,00 | 0,00 | 0,00 | 0,00 | 0,00 | 0,00 | 0,00 | 0,00 | 0,00 | 0,00 | 0,00 |
| | Titlul XII. Active nefinanciare | 71 | 89,00 | 0,00 | 0,00 | 89,00 | 0,00 | 0,00 | 89,00 | 0,00 | 0,00 | 0,00 | 0,00 |
| | Titlul XIII. Active financiare | 72 | 0,00 | 0,00 | 0,00 | 0,00 | 0,00 | 0,00 | 0,00 | 0,00 | 0,00 | 0,00 | 0,00 |
| | Titlul XV. Împrumuturi | 80 | 0,00 | 0,00 | 0,00 | 0,00 | 0,00 | 0,00 | 0,00 | 0,00 | 0,00 | 0,00 | 0,00 |
| | Titlul XVI. Rambursări de credite | 81 | 0,00 | 0,00 | 0,00 | 0,00 | 0,00 | 0,00 | 0,00 | 0,00 | 0,00 | 0,00 | 0,00 |
| | Titlul XVII. Plăți efectuate în anii precedenți și recuperate în anul curent | 85 | 0,00 | 0,00 | 0,00 | 0,00 | 0,00 | 0,00 | 0,00 | 0,00 | 0,00 | 0,00 | 0,00 |
| 1.1. | Apărare națională - Centrul Militar Județean Harghita | 60.02.02 | 89,00 | 0,00 | 0,00 | 89,00 | 0,00 | 0,00 | 89,00 | 0,00 | 0,00 | 0,00 | 0,00 |
| | Titlul I. Cheltuieli de personal | 10 | 0,00 | 0,00 | 0,00 | 0,00 | 0,00 | 0,00 | 0,00 | 0,00 | 0,00 | 0,00 | 0,00 |
| | Titlul II. Bunuri și servicii | 20 | 0,00 | 0,00 | 0,00 | 0,00 | 0,00 | 0,00 | 0,00 | 0,00 | 0,00 | 0,00 | 0,00 |
| | Titlul III. Dobânzi | 30 | 0,00 | 0,00 | 0,00 | 0,00 | 0,00 | 0,00 | 0,00 | 0,00 | 0,00 | 0,00 | 0,00 |
| | Titlul IV. Subvenții | 40 | 0,00 | 0,00 | 0,00 | 0,00 | 0,00 | 0,00 | 0,00 | 0,00 | 0,00 | 0,00 | 0,00 |
| | Titlul V. Fonduri de rezervă | 50 | 0,00 | 0,00 | 0,00 | 0,00 | 0,00 | 0,00 | 0,00 | 0,00 | 0,00 | 0,00 | 0,00 |
| | Titlul VI. Transferuri între unități ale administrației | 51 | 0,00 | 0,00 | 0,00 | 0,00 | 0,00 | 0,00 | 0,00 | 0,00 | 0,00 | 0,00 | 0,00 |
| | Titlul VII. Alte transferuri | 55 | 0,00 | 0,00 | 0,00 | 0,00 | 0,00 | 0,00 | 0,00 | 0,00 | 0,00 | 0,00 | 0,00 |

| Nr. crt. | DENUMIREA INDICATORILOR | Cod indicator | BUGET 2014 | | | | | ESTIMĂRI | | | | | | |
|------------|---|-----------------|---|-------------|------------------------|-------------|-------------|-------------|-------------|-------------|-------------|-------------|-------------|-------------|
| | | | PREVEDERI ANUALE | | PREVEDERI TRIMESTRIALE | | | 2015 | 2016 | 2017 | | | | |
| | | | TOTAL | Influență | Program rectificat | Trim. I | Trim. II | | | | Trim. III | Trim. IV | | |
| | | | din care credite bugetare destinate stingerii plăților restante | | | | | | | | | | | |
| | Titlul VIII. Proiecte cu finanțare din Fonduri externe nerambursabile (FEN), postaderare | 56 | 0,00 | 0,00 | 0,00 | 0,00 | 0,00 | 0,00 | 0,00 | 0,00 | 0,00 | 0,00 | 0,00 | 0,00 |
| | Titlul IX. Asistență socială | 57 | 0,00 | 0,00 | 0,00 | 0,00 | 0,00 | 0,00 | 0,00 | 0,00 | 0,00 | 0,00 | 0,00 | 0,00 |
| | Titlul X. Alte cheltuieli | 59 | 0,00 | 0,00 | 0,00 | 0,00 | 0,00 | 0,00 | 0,00 | 0,00 | 0,00 | 0,00 | 0,00 | 0,00 |
| | Titlul XII. Active nefinanciare | 71 | 89,00 | 0,00 | 89,00 | 0,00 | 0,00 | 89,00 | 0,00 | 0,00 | 0,00 | 0,00 | 0,00 | 0,00 |
| | Titlul XIII. Active financiare | 72 | 0,00 | 0,00 | 0,00 | 0,00 | 0,00 | 0,00 | 0,00 | 0,00 | 0,00 | 0,00 | 0,00 | 0,00 |
| | Titlul XV. Împrumuturi | 80 | 0,00 | 0,00 | 0,00 | 0,00 | 0,00 | 0,00 | 0,00 | 0,00 | 0,00 | 0,00 | 0,00 | 0,00 |
| | Titlul XVI. Rambursări de credite | 81 | 0,00 | 0,00 | 0,00 | 0,00 | 0,00 | 0,00 | 0,00 | 0,00 | 0,00 | 0,00 | 0,00 | 0,00 |
| | Titlul XVII. Plăți efectuate în anii precedenți și recuperate în anul curent | 85 | 0,00 | 0,00 | 0,00 | 0,00 | 0,00 | 0,00 | 0,00 | 0,00 | 0,00 | 0,00 | 0,00 | 0,00 |
| 2 | ORDINE PUBLICĂ ȘI SIGURANȚA NAȚIONALĂ | 61.02 | 0,00 | 0,00 | 0,00 | 0,00 | 0,00 | 0,00 | 0,00 | 0,00 | 0,00 | 0,00 | 0,00 | 0,00 |
| | Titlul I. Cheltuieli de personal | 10 | 0,00 | 0,00 | 0,00 | 0,00 | 0,00 | 0,00 | 0,00 | 0,00 | 0,00 | 0,00 | 0,00 | 0,00 |
| | Titlul II. Bunuri și servicii | 20 | 0,00 | 0,00 | 0,00 | 0,00 | 0,00 | 0,00 | 0,00 | 0,00 | 0,00 | 0,00 | 0,00 | 0,00 |
| | Titlul III. Dobânzi | 30 | 0,00 | 0,00 | 0,00 | 0,00 | 0,00 | 0,00 | 0,00 | 0,00 | 0,00 | 0,00 | 0,00 | 0,00 |
| | Titlul IV. Subvenții | 40 | 0,00 | 0,00 | 0,00 | 0,00 | 0,00 | 0,00 | 0,00 | 0,00 | 0,00 | 0,00 | 0,00 | 0,00 |
| | Titlul V. Fonduri de rezervă | 50 | 0,00 | 0,00 | 0,00 | 0,00 | 0,00 | 0,00 | 0,00 | 0,00 | 0,00 | 0,00 | 0,00 | 0,00 |
| | Titlul VI. Transferuri între unități ale administrației | 51 | 0,00 | 0,00 | 0,00 | 0,00 | 0,00 | 0,00 | 0,00 | 0,00 | 0,00 | 0,00 | 0,00 | 0,00 |
| | Titlul VII. Alte transferuri | 55 | 0,00 | 0,00 | 0,00 | 0,00 | 0,00 | 0,00 | 0,00 | 0,00 | 0,00 | 0,00 | 0,00 | 0,00 |
| | Titlul VIII. Proiecte cu finanțare din Fonduri externe nerambursabile (FEN), postaderare | 56 | 0,00 | 0,00 | 0,00 | 0,00 | 0,00 | 0,00 | 0,00 | 0,00 | 0,00 | 0,00 | 0,00 | 0,00 |
| | Titlul IX. Asistență socială | 57 | 0,00 | 0,00 | 0,00 | 0,00 | 0,00 | 0,00 | 0,00 | 0,00 | 0,00 | 0,00 | 0,00 | 0,00 |
| | Titlul X. Alte cheltuieli | 59 | 0,00 | 0,00 | 0,00 | 0,00 | 0,00 | 0,00 | 0,00 | 0,00 | 0,00 | 0,00 | 0,00 | 0,00 |
| | Titlul XII. Active nefinanciare | 71 | 0,00 | 0,00 | 0,00 | 0,00 | 0,00 | 0,00 | 0,00 | 0,00 | 0,00 | 0,00 | 0,00 | 0,00 |
| | Titlul XIII. Active financiare | 72 | 0,00 | 0,00 | 0,00 | 0,00 | 0,00 | 0,00 | 0,00 | 0,00 | 0,00 | 0,00 | 0,00 | 0,00 |
| | Titlul XV. Împrumuturi | 80 | 0,00 | 0,00 | 0,00 | 0,00 | 0,00 | 0,00 | 0,00 | 0,00 | 0,00 | 0,00 | 0,00 | 0,00 |
| | Titlul XVI. Rambursări de credit | 81 | 0,00 | 0,00 | 0,00 | 0,00 | 0,00 | 0,00 | 0,00 | 0,00 | 0,00 | 0,00 | 0,00 | 0,00 |
| | Titlul XVII. Plăți efectuate în anii precedenți și recuperate în anul curent | 85 | 0,00 | 0,00 | 0,00 | 0,00 | 0,00 | 0,00 | 0,00 | 0,00 | 0,00 | 0,00 | 0,00 | 0,00 |
| 2.1 | Protecția civilă și servicii contra incendiilor - Inspectoratul pentru Situații de Urgență „Oltul” al Județului Harghita | 61.02.05 | 0,00 | 0,00 | 0,00 | 0,00 | 0,00 | 0,00 | 0,00 | 0,00 | 0,00 | 0,00 | 0,00 | 0,00 |
| 2.2 | Alte cheltuieli în domeniul ordinii publice și siguranței naționale - Programe conform Anexa | 61.02.50 | 0,00 | 0,00 | 0,00 | 0,00 | 0,00 | 0,00 | 0,00 | 0,00 | 0,00 | 0,00 | 0,00 | 0,00 |
| | Titlul I. Cheltuieli de personal | 10 | 0,00 | 0,00 | 0,00 | 0,00 | 0,00 | 0,00 | 0,00 | 0,00 | 0,00 | 0,00 | 0,00 | 0,00 |
| | Titlul II. Bunuri și servicii | 20 | 0,00 | 0,00 | 0,00 | 0,00 | 0,00 | 0,00 | 0,00 | 0,00 | 0,00 | 0,00 | 0,00 | 0,00 |
| | Titlul III. Dobânzi | 30 | 0,00 | 0,00 | 0,00 | 0,00 | 0,00 | 0,00 | 0,00 | 0,00 | 0,00 | 0,00 | 0,00 | 0,00 |
| | Titlul IV. Subvenții | 40 | 0,00 | 0,00 | 0,00 | 0,00 | 0,00 | 0,00 | 0,00 | 0,00 | 0,00 | 0,00 | 0,00 | 0,00 |
| | Titlul V. Fonduri de rezervă | 50 | 0,00 | 0,00 | 0,00 | 0,00 | 0,00 | 0,00 | 0,00 | 0,00 | 0,00 | 0,00 | 0,00 | 0,00 |
| | Titlul VI. Transferuri între unități ale administrației | 51 | 0,00 | 0,00 | 0,00 | 0,00 | 0,00 | 0,00 | 0,00 | 0,00 | 0,00 | 0,00 | 0,00 | 0,00 |
| | Titlul VII. Alte transferuri | 55 | 0,00 | 0,00 | 0,00 | 0,00 | 0,00 | 0,00 | 0,00 | 0,00 | 0,00 | 0,00 | 0,00 | 0,00 |
| | Titlul VIII. Proiecte cu finanțare din Fonduri externe nerambursabile (FEN), postaderare | 56 | 0,00 | 0,00 | 0,00 | 0,00 | 0,00 | 0,00 | 0,00 | 0,00 | 0,00 | 0,00 | 0,00 | 0,00 |
| | Titlul IX. Asistență socială | 57 | 0,00 | 0,00 | 0,00 | 0,00 | 0,00 | 0,00 | 0,00 | 0,00 | 0,00 | 0,00 | 0,00 | 0,00 |

| Nr. crt. | DENUMIREA INDICATORILOR | Cod indicator | BUGET 2014 | | | | | ESTIMĂRI | | | | | |
|--------------|---|--------------------|------------------|--|----------------------|------------------------|-----------------|-----------------|-----------------|-----------------|-----------------|-----------------|-----------------|
| | | | PREVEDERI ANUALE | | | PREVEDERI TRIMESTRIALE | | | | | | | |
| | | | TOTAL | din care credite bugetare destinate stingeri plăților restante | Influență rectificat | Trim. I | Trim. II | Trim. III | Trim. IV | 2015 | 2016 | 2017 | |
| | Titlul X. Alte cheltuieli | 59 | 0,00 | 0,00 | 0,00 | 0,00 | 0,00 | 0,00 | 0,00 | 0,00 | 0,00 | 0,00 | |
| | Titlul XII. Active nefinanciare | 71 | 0,00 | 0,00 | 0,00 | 0,00 | 0,00 | 0,00 | 0,00 | 0,00 | 0,00 | 0,00 | |
| | Titlul XIII. Active financiare | 72 | 0,00 | 0,00 | 0,00 | 0,00 | 0,00 | 0,00 | 0,00 | 0,00 | 0,00 | 0,00 | |
| | Titlul XV. Împrumuturi | 80 | 0,00 | 0,00 | 0,00 | 0,00 | 0,00 | 0,00 | 0,00 | 0,00 | 0,00 | 0,00 | |
| | Titlul XVI. Rambursări de credite | 81 | 0,00 | 0,00 | 0,00 | 0,00 | 0,00 | 0,00 | 0,00 | 0,00 | 0,00 | 0,00 | |
| | Titlul XVII. Plăți efectuate în anii precedenți și recuperate în anul curent | 85 | 0,00 | 0,00 | 0,00 | 0,00 | 0,00 | 0,00 | 0,00 | 0,00 | 0,00 | 0,00 | |
| III. | Partea a III-a CHELTUIELI SOCIALE CULTURALE | 64.02 | 15.082,57 | 0,00 | 143,60 | 15.226,17 | 2.081,79 | 4.544,98 | 7.425,80 | 1.173,60 | 3.196,78 | 6.107,07 | 4.262,39 |
| 1 | ÎNVĂȚĂMÂNT | 65.02 | 0,00 | 0,00 | 25,00 | 25,00 | 0,00 | 0,00 | 0,00 | 25,00 | 0,00 | 0,00 | 0,00 |
| | Titlul I. Cheltuieli de personal | 10 | 0,00 | 0,00 | 0,00 | 0,00 | 0,00 | 0,00 | 0,00 | 0,00 | 0,00 | 0,00 | 0,00 |
| | Titlul II. Bunuri și servicii | 20 | 0,00 | 0,00 | 0,00 | 0,00 | 0,00 | 0,00 | 0,00 | 0,00 | 0,00 | 0,00 | 0,00 |
| | Titlul III. Dobânzi | 30 | 0,00 | 0,00 | 0,00 | 0,00 | 0,00 | 0,00 | 0,00 | 0,00 | 0,00 | 0,00 | 0,00 |
| | Titlul IV. Subvenții | 40 | 0,00 | 0,00 | 0,00 | 0,00 | 0,00 | 0,00 | 0,00 | 0,00 | 0,00 | 0,00 | 0,00 |
| | Titlul V. Fonduri de rezervă | 50 | 0,00 | 0,00 | 0,00 | 0,00 | 0,00 | 0,00 | 0,00 | 0,00 | 0,00 | 0,00 | 0,00 |
| | Titlul VI. Transferuri între unități ale administrației | 51 | 0,00 | 0,00 | 0,00 | 0,00 | 0,00 | 0,00 | 0,00 | 0,00 | 0,00 | 0,00 | 0,00 |
| | Titlul VII. Alte transferuri | 55 | 0,00 | 0,00 | 0,00 | 0,00 | 0,00 | 0,00 | 0,00 | 0,00 | 0,00 | 0,00 | 0,00 |
| | Titlul VIII. Proiecte cu finanțare din Fonduri externe nerambursabile (FEN) postaderare | 56 | 0,00 | 0,00 | 0,00 | 0,00 | 0,00 | 0,00 | 0,00 | 0,00 | 0,00 | 0,00 | 0,00 |
| | Titlul IX. Asistență socială | 57 | 0,00 | 0,00 | 0,00 | 0,00 | 0,00 | 0,00 | 0,00 | 0,00 | 0,00 | 0,00 | 0,00 |
| | Titlul X. Alte cheltuieli | 59 | 0,00 | 0,00 | 0,00 | 0,00 | 0,00 | 0,00 | 0,00 | 0,00 | 0,00 | 0,00 | 0,00 |
| | Titlul XII. Active nefinanciare | 71 | 0,00 | 0,00 | 25,00 | 25,00 | 0,00 | 0,00 | 0,00 | 25,00 | 0,00 | 0,00 | 0,00 |
| | Titlul XIII. Active financiare | 72 | 0,00 | 0,00 | 0,00 | 0,00 | 0,00 | 0,00 | 0,00 | 0,00 | 0,00 | 0,00 | 0,00 |
| | Titlul XV. Împrumuturi | 80 | 0,00 | 0,00 | 0,00 | 0,00 | 0,00 | 0,00 | 0,00 | 0,00 | 0,00 | 0,00 | 0,00 |
| | Titlul XVI. Rambursări de credite | 81 | 0,00 | 0,00 | 0,00 | 0,00 | 0,00 | 0,00 | 0,00 | 0,00 | 0,00 | 0,00 | 0,00 |
| | Titlul XVII. Plăți efectuate în anii precedenți și recuperate în anul curent | 85 | 0,00 | 0,00 | 0,00 | 0,00 | 0,00 | 0,00 | 0,00 | 0,00 | 0,00 | 0,00 | 0,00 |
| 1.1 | Învățământ preșcolar și primar | 65.02.03 | 0,00 | 0,00 | 0,00 | 0,00 | 0,00 | 0,00 | 0,00 | 0,00 | 0,00 | 0,00 | 0,00 |
| 1.1.1 | Învățământ preșcolar | 65.02.03.01 | 0,00 | 0,00 | 0,00 | 0,00 | 0,00 | 0,00 | 0,00 | 0,00 | 0,00 | 0,00 | 0,00 |
| 1.1.2 | Învățământ primar | 65.02.03.02 | 0,00 | 0,00 | 0,00 | 0,00 | 0,00 | 0,00 | 0,00 | 0,00 | 0,00 | 0,00 | 0,00 |
| 1.2 | Învățământ nedefinit prin nivel | 65.02.07 | 0,00 | 0,00 | 25,00 | 25,00 | 0,00 | 0,00 | 0,00 | 25,00 | 0,00 | 0,00 | 0,00 |
| | Titlul I. Cheltuieli de personal | 10 | 0,00 | 0,00 | 0,00 | 0,00 | 0,00 | 0,00 | 0,00 | 0,00 | 0,00 | 0,00 | 0,00 |
| | Titlul II. Bunuri și servicii | 20 | 0,00 | 0,00 | 0,00 | 0,00 | 0,00 | 0,00 | 0,00 | 0,00 | 0,00 | 0,00 | 0,00 |
| | Titlul III. Dobânzi | 30 | 0,00 | 0,00 | 0,00 | 0,00 | 0,00 | 0,00 | 0,00 | 0,00 | 0,00 | 0,00 | 0,00 |
| | Titlul IV. Subvenții | 40 | 0,00 | 0,00 | 0,00 | 0,00 | 0,00 | 0,00 | 0,00 | 0,00 | 0,00 | 0,00 | 0,00 |
| | Titlul V. Fonduri de rezervă | 50 | 0,00 | 0,00 | 0,00 | 0,00 | 0,00 | 0,00 | 0,00 | 0,00 | 0,00 | 0,00 | 0,00 |
| | Titlul VI. Transferuri între unități ale administrației | 51 | 0,00 | 0,00 | 0,00 | 0,00 | 0,00 | 0,00 | 0,00 | 0,00 | 0,00 | 0,00 | 0,00 |
| | Titlul VII. Alte transferuri | 55 | 0,00 | 0,00 | 0,00 | 0,00 | 0,00 | 0,00 | 0,00 | 0,00 | 0,00 | 0,00 | 0,00 |
| | Titlul VIII. Proiecte cu finanțare din Fonduri externe nerambursabile (FEN) postaderare | 56 | 0,00 | 0,00 | 0,00 | 0,00 | 0,00 | 0,00 | 0,00 | 0,00 | 0,00 | 0,00 | 0,00 |
| | Titlul IX. Asistență socială | 57 | 0,00 | 0,00 | 0,00 | 0,00 | 0,00 | 0,00 | 0,00 | 0,00 | 0,00 | 0,00 | 0,00 |
| | Titlul X. Alte cheltuieli | 59 | 0,00 | 0,00 | 0,00 | 0,00 | 0,00 | 0,00 | 0,00 | 0,00 | 0,00 | 0,00 | 0,00 |
| | Titlul XII. Active nefinanciare | 71 | 0,00 | 0,00 | 25,00 | 25,00 | 0,00 | 0,00 | 0,00 | 25,00 | 0,00 | 0,00 | 0,00 |
| | Titlul XIII. Active financiare | 72 | 0,00 | 0,00 | 0,00 | 0,00 | 0,00 | 0,00 | 0,00 | 0,00 | 0,00 | 0,00 | 0,00 |

| Nr. crt. | DENUMIREA INDICATORILOR | Cod indicator | BUGET 2014 | | | | ESTIMĂRI | | | | | | |
|--------------|--|--------------------|------------------|---|------------------------|--------------------|-----------------|-----------------|-----------------|---------------|-----------------|-----------------|-----------------|
| | | | PREVEDERI ANUALE | | PREVEDERI TRIMESTRIALE | | 2015 | | 2016 | | 2017 | | |
| | | | TOTAL | din care credite bugetare destinate stingerii plăților restante | Influență rectificat | Program rectificat | Trim. I | Trim. II | Trim. III | Trim. IV | 2015 | 2016 | 2017 |
| | Titlul XV. Împrumuturi | 80 | 0,00 | 0,00 | 0,00 | 0,00 | 0,00 | 0,00 | 0,00 | 0,00 | 0,00 | 0,00 | 0,00 |
| | Titlul XVI. Rambursări de credite | 81 | 0,00 | 0,00 | 0,00 | 0,00 | 0,00 | 0,00 | 0,00 | 0,00 | 0,00 | 0,00 | 0,00 |
| | Titlul XVII. Plăți efectuate în anii precedenți și recuperate în anul curent | 85 | 0,00 | 0,00 | 0,00 | 0,00 | 0,00 | 0,00 | 0,00 | 0,00 | 0,00 | 0,00 | 0,00 |
| 1.2.1 | Învățământ special | 65.02.07.04 | 0,00 | 0,00 | 25,00 | 0,00 | 0,00 | 0,00 | 25,00 | 0,00 | 0,00 | 0,00 | 0,00 |
| | Titlul I. Cheltuieli de personal | 10 | 0,00 | 0,00 | 0,00 | 0,00 | 0,00 | 0,00 | 0,00 | 0,00 | 0,00 | 0,00 | 0,00 |
| | Titlul II. Bunuri și servicii | 20 | 0,00 | 0,00 | 0,00 | 0,00 | 0,00 | 0,00 | 0,00 | 0,00 | 0,00 | 0,00 | 0,00 |
| | Titlul III. Dobânzi | 30 | 0,00 | 0,00 | 0,00 | 0,00 | 0,00 | 0,00 | 0,00 | 0,00 | 0,00 | 0,00 | 0,00 |
| | Titlul IV. Subvenții | 40 | 0,00 | 0,00 | 0,00 | 0,00 | 0,00 | 0,00 | 0,00 | 0,00 | 0,00 | 0,00 | 0,00 |
| | Titlul V. Fonduri de rezervă | 50 | 0,00 | 0,00 | 0,00 | 0,00 | 0,00 | 0,00 | 0,00 | 0,00 | 0,00 | 0,00 | 0,00 |
| | Titlul VI. Transferuri între unități ale administrației | 51 | 0,00 | 0,00 | 0,00 | 0,00 | 0,00 | 0,00 | 0,00 | 0,00 | 0,00 | 0,00 | 0,00 |
| | Titlul VII. Alte transferuri | 55 | 0,00 | 0,00 | 0,00 | 0,00 | 0,00 | 0,00 | 0,00 | 0,00 | 0,00 | 0,00 | 0,00 |
| | Titlul VIII. Proiecte cu finanțare din Fonduri externe nerambursabile (FEN) postaderare | 56 | 0,00 | 0,00 | 0,00 | 0,00 | 0,00 | 0,00 | 0,00 | 0,00 | 0,00 | 0,00 | 0,00 |
| | Titlul IX. Asistență socială | 57 | 0,00 | 0,00 | 0,00 | 0,00 | 0,00 | 0,00 | 0,00 | 0,00 | 0,00 | 0,00 | 0,00 |
| | Titlul X. Alte cheltuieli | 59 | 0,00 | 0,00 | 0,00 | 0,00 | 0,00 | 0,00 | 0,00 | 0,00 | 0,00 | 0,00 | 0,00 |
| | Titlul XII. Active nefinanciare | 71 | 0,00 | 0,00 | 25,00 | 0,00 | 0,00 | 0,00 | 25,00 | 0,00 | 0,00 | 0,00 | 0,00 |
| | Titlul XIII. Active financiare | 72 | 0,00 | 0,00 | 0,00 | 0,00 | 0,00 | 0,00 | 0,00 | 0,00 | 0,00 | 0,00 | 0,00 |
| | Titlul XV. Împrumuturi | 80 | 0,00 | 0,00 | 0,00 | 0,00 | 0,00 | 0,00 | 0,00 | 0,00 | 0,00 | 0,00 | 0,00 |
| | Titlul XVI. Rambursări de credite | 81 | 0,00 | 0,00 | 0,00 | 0,00 | 0,00 | 0,00 | 0,00 | 0,00 | 0,00 | 0,00 | 0,00 |
| | Titlul XVII. Plăți efectuate în anii precedenți și recuperate în anul curent | 85 | 0,00 | 0,00 | 0,00 | 0,00 | 0,00 | 0,00 | 0,00 | 0,00 | 0,00 | 0,00 | 0,00 |
| 1.2.2 | Cumpărare imobil campus școlar | 65.02.07.04 | 0,00 | 0,00 | 0,00 | 0,00 | 0,00 | 0,00 | 0,00 | 0,00 | 0,00 | 0,00 | 0,00 |
| 1.2.3 | Școala Gimnazială Specială Ocldand | 65.02.07.04 | 0,00 | 0,00 | 25,00 | 0,00 | 0,00 | 0,00 | 25,00 | 0,00 | 0,00 | 0,00 | 0,00 |
| | Titlul XII. Active nefinanciare | 71 | 0,00 | 0,00 | 25,00 | 0,00 | 0,00 | 0,00 | 25,00 | 0,00 | 0,00 | 0,00 | 0,00 |
| 1.2.4 | Școala Gimnazială Specială Bilbor | 65.02.07.04 | 0,00 | 0,00 | 0,00 | 0,00 | 0,00 | 0,00 | 0,00 | 0,00 | 0,00 | 0,00 | 0,00 |
| 1.2.5 | Liceul Tehnologic Special „Szent Anna” Miercurea Ciuc | 65.02.07.04 | 0,00 | 0,00 | 0,00 | 0,00 | 0,00 | 0,00 | 0,00 | 0,00 | 0,00 | 0,00 | 0,00 |
| 1.2.6 | Centrul Județean de Resurse și de Asistență Educațională Harghita | 65.02.07.04 | 0,00 | 0,00 | 0,00 | 0,00 | 0,00 | 0,00 | 0,00 | 0,00 | 0,00 | 0,00 | 0,00 |
| 1.3 | Alte cheltuieli în domeniul învățământului | 65.02.50 | 0,00 | 0,00 | 0,00 | 0,00 | 0,00 | 0,00 | 0,00 | 0,00 | 0,00 | 0,00 | 0,00 |
| 1.3.1 | Programe conform Anexa | 65.02.50 | 0,00 | 0,00 | 0,00 | 0,00 | 0,00 | 0,00 | 0,00 | 0,00 | 0,00 | 0,00 | 0,00 |
| 1.3.3 | Finanțarea concursurilor și olimpiadelor școlare județene, centrului de excelență | 65.02.50 | 0,00 | 0,00 | 0,00 | 0,00 | 0,00 | 0,00 | 0,00 | 0,00 | 0,00 | 0,00 | 0,00 |
| 2 | SĂNĂTATE | 66.02 | 9.810,37 | 0,00 | 118,60 | 9.928,97 | 1.951,79 | 2.652,98 | 5.090,60 | 233,60 | 1.681,78 | 5.247,07 | 3.383,39 |
| | Titlul I. Cheltuieli de personal | 10 | 0,00 | 0,00 | 0,00 | 0,00 | 0,00 | 0,00 | 0,00 | 0,00 | 0,00 | 0,00 | 0,00 |
| | Titlul II. Bunuri și servicii | 20 | 0,00 | 0,00 | 0,00 | 0,00 | 0,00 | 0,00 | 0,00 | 0,00 | 0,00 | 0,00 | 0,00 |
| | Titlul III. Dobânzi | 30 | 0,00 | 0,00 | 0,00 | 0,00 | 0,00 | 0,00 | 0,00 | 0,00 | 0,00 | 0,00 | 0,00 |
| | Titlul IV. Subvenții | 40 | 0,00 | 0,00 | 0,00 | 0,00 | 0,00 | 0,00 | 0,00 | 0,00 | 0,00 | 0,00 | 0,00 |
| | Titlul V. Fonduri de rezervă | 50 | 0,00 | 0,00 | 0,00 | 0,00 | 0,00 | 0,00 | 0,00 | 0,00 | 0,00 | 0,00 | 0,00 |
| | Titlul VI. Transferuri între unități ale administrației | 51 | 1.551,00 | 0,00 | 118,60 | 1.669,60 | 940,40 | 45,00 | 565,60 | 118,60 | 1.000,00 | 1.000,00 | 1.000,00 |
| | Titlul VII. Alte transferuri | 55 | 0,00 | 0,00 | 0,00 | 0,00 | 0,00 | 0,00 | 0,00 | 0,00 | 0,00 | 0,00 | 0,00 |

| Nr. crt. | DENUMIREA INDICATORILOR | Cod indicator | BUGET 2014 | | | | | | | | | | ESTIMĂRI | | |
|--------------|---|--------------------|------------------|---|-------------|--------------------|-------------|------------------------|-----------------|---------------|---------------|---------------|---------------|-------------|-------------|
| | | | PREVEDERI ANUALE | | | | | PREVEDERI TRIMESTRIALE | | | | | 2015 | 2016 | 2017 |
| | | | TOTAL | din care credite bugetare destinate stingerii plășilor restante | Influență | Program rectificat | Trim. I | Trim. II | Trim. III | Trim. IV | | | | | |
| | Titlul VIII. Proiecte cu finanțare din Fonduri externe nerambursabile (FEN) postaderare | 56 | 0,00 | 0,00 | 0,00 | 0,00 | 0,00 | 0,00 | 0,00 | 0,00 | 0,00 | 0,00 | 0,00 | 0,00 | 0,00 |
| | Titlul IX. Asistență socială | 57 | 0,00 | 0,00 | 0,00 | 0,00 | 0,00 | 0,00 | 0,00 | 0,00 | 0,00 | 0,00 | 0,00 | 0,00 | 0,00 |
| | Titlul X. Alte cheltuieli | 59 | 0,00 | 0,00 | 0,00 | 0,00 | 0,00 | 0,00 | 0,00 | 0,00 | 0,00 | 0,00 | 0,00 | 0,00 | 0,00 |
| | Titlul XII. Active nefinanciare | 71 | 8.259,37 | 0,00 | 0,00 | 8.259,37 | 1.011,39 | 2.607,98 | 4.525,00 | 115,00 | 681,78 | 4.247,07 | 2.383,39 | | |
| | Titlul XIII. Active financiare | 72 | 0,00 | 0,00 | 0,00 | 0,00 | 0,00 | 0,00 | 0,00 | 0,00 | 0,00 | 0,00 | 0,00 | 0,00 | 0,00 |
| | Titlul XV. Împrumuturi | 80 | 0,00 | 0,00 | 0,00 | 0,00 | 0,00 | 0,00 | 0,00 | 0,00 | 0,00 | 0,00 | 0,00 | 0,00 | 0,00 |
| | Titlul XVI. Rambursări de credite | 81 | 0,00 | 0,00 | 0,00 | 0,00 | 0,00 | 0,00 | 0,00 | 0,00 | 0,00 | 0,00 | 0,00 | 0,00 | 0,00 |
| | Titlul XVII. Plăți efectuate în anii precedenți și recuperate în anul curent | 85 | 0,00 | 0,00 | 0,00 | 0,00 | 0,00 | 0,00 | 0,00 | 0,00 | 0,00 | 0,00 | 0,00 | 0,00 | 0,00 |
| 2.1 | Alte cheltuieli în domeniul sănătății - | 66.02.50 | 2.247,98 | 0,00 | 0,00 | 2.247,98 | 0,00 | 1.107,98 | 1.025,00 | 115,00 | 500,00 | 400,00 | 300,00 | | |
| | Titlul I. Cheltuieli de personal | 10 | 0,00 | 0,00 | 0,00 | 0,00 | 0,00 | 0,00 | 0,00 | 0,00 | 0,00 | 0,00 | 0,00 | 0,00 | 0,00 |
| | Titlul II. Bunuri și servicii | 20 | 0,00 | 0,00 | 0,00 | 0,00 | 0,00 | 0,00 | 0,00 | 0,00 | 0,00 | 0,00 | 0,00 | 0,00 | 0,00 |
| | Titlul III. Dobânzi | 30 | 0,00 | 0,00 | 0,00 | 0,00 | 0,00 | 0,00 | 0,00 | 0,00 | 0,00 | 0,00 | 0,00 | 0,00 | 0,00 |
| | Titlul IV. Subvenții | 40 | 0,00 | 0,00 | 0,00 | 0,00 | 0,00 | 0,00 | 0,00 | 0,00 | 0,00 | 0,00 | 0,00 | 0,00 | 0,00 |
| | Titlul V. Fonduri de rezervă | 50 | 0,00 | 0,00 | 0,00 | 0,00 | 0,00 | 0,00 | 0,00 | 0,00 | 0,00 | 0,00 | 0,00 | 0,00 | 0,00 |
| | Titlul VI. Transferuri între unități ale administrației | 51 | 0,00 | 0,00 | 0,00 | 0,00 | 0,00 | 0,00 | 0,00 | 0,00 | 0,00 | 0,00 | 0,00 | 0,00 | 0,00 |
| | Titlul VII. Alte transferuri | 55 | 0,00 | 0,00 | 0,00 | 0,00 | 0,00 | 0,00 | 0,00 | 0,00 | 0,00 | 0,00 | 0,00 | 0,00 | 0,00 |
| | Titlul VIII. Proiecte cu finanțare din Fonduri externe nerambursabile (FEN) postaderare | 56 | 0,00 | 0,00 | 0,00 | 0,00 | 0,00 | 0,00 | 0,00 | 0,00 | 0,00 | 0,00 | 0,00 | 0,00 | 0,00 |
| | Titlul IX. Asistență socială | 57 | 0,00 | 0,00 | 0,00 | 0,00 | 0,00 | 0,00 | 0,00 | 0,00 | 0,00 | 0,00 | 0,00 | 0,00 | 0,00 |
| | Titlul X. Alte cheltuieli | 59 | 0,00 | 0,00 | 0,00 | 0,00 | 0,00 | 0,00 | 0,00 | 0,00 | 0,00 | 0,00 | 0,00 | 0,00 | 0,00 |
| | Titlul XII. Active nefinanciare | 71 | 2.247,98 | 0,00 | 0,00 | 2.247,98 | 0,00 | 1.107,98 | 1.025,00 | 115,00 | 500,00 | 400,00 | 300,00 | | |
| | Titlul XIII. Active financiare | 72 | 0,00 | 0,00 | 0,00 | 0,00 | 0,00 | 0,00 | 0,00 | 0,00 | 0,00 | 0,00 | 0,00 | 0,00 | 0,00 |
| | Titlul XV. Împrumuturi | 80 | 0,00 | 0,00 | 0,00 | 0,00 | 0,00 | 0,00 | 0,00 | 0,00 | 0,00 | 0,00 | 0,00 | 0,00 | 0,00 |
| | Titlul XVI. Rambursări de credite | 81 | 0,00 | 0,00 | 0,00 | 0,00 | 0,00 | 0,00 | 0,00 | 0,00 | 0,00 | 0,00 | 0,00 | 0,00 | 0,00 |
| | Titlul XVII. Plăți efectuate în anii precedenți și recuperate în anul curent | 85 | 0,00 | 0,00 | 0,00 | 0,00 | 0,00 | 0,00 | 0,00 | 0,00 | 0,00 | 0,00 | 0,00 | 0,00 | 0,00 |
| 2.1.1 | Alte instituții și acțiuni sanitare - Programe conform Anexa | 66.02.50.50 | 0,00 | 0,00 | 0,00 | 0,00 | 0,00 | 0,00 | 0,00 | 0,00 | 0,00 | 0,00 | 0,00 | 0,00 | 0,00 |
| 2.1.2 | Alte instituții și acțiuni sanitare - Active nefinanciare | 66.02.50.50 | 2.247,98 | 0,00 | 0,00 | 2.247,98 | 0,00 | 1.107,98 | 1.025,00 | 115,00 | 500,00 | 400,00 | 300,00 | | |
| | Titlul I. Cheltuieli de personal | 10 | 0,00 | 0,00 | 0,00 | 0,00 | 0,00 | 0,00 | 0,00 | 0,00 | 0,00 | 0,00 | 0,00 | 0,00 | 0,00 |
| | Titlul II. Bunuri și servicii | 20 | 0,00 | 0,00 | 0,00 | 0,00 | 0,00 | 0,00 | 0,00 | 0,00 | 0,00 | 0,00 | 0,00 | 0,00 | 0,00 |
| | Titlul III. Dobânzi | 30 | 0,00 | 0,00 | 0,00 | 0,00 | 0,00 | 0,00 | 0,00 | 0,00 | 0,00 | 0,00 | 0,00 | 0,00 | 0,00 |
| | Titlul IV. Subvenții | 40 | 0,00 | 0,00 | 0,00 | 0,00 | 0,00 | 0,00 | 0,00 | 0,00 | 0,00 | 0,00 | 0,00 | 0,00 | 0,00 |
| | Titlul V. Fonduri de rezervă | 50 | 0,00 | 0,00 | 0,00 | 0,00 | 0,00 | 0,00 | 0,00 | 0,00 | 0,00 | 0,00 | 0,00 | 0,00 | 0,00 |
| | Titlul VI. Transferuri între unități ale administrației | 51 | 0,00 | 0,00 | 0,00 | 0,00 | 0,00 | 0,00 | 0,00 | 0,00 | 0,00 | 0,00 | 0,00 | 0,00 | 0,00 |
| | Titlul VII. Alte transferuri | 55 | 0,00 | 0,00 | 0,00 | 0,00 | 0,00 | 0,00 | 0,00 | 0,00 | 0,00 | 0,00 | 0,00 | 0,00 | 0,00 |
| | Titlul VIII. Proiecte cu finanțare din Fonduri externe nerambursabile (FEN) postaderare | 56 | 0,00 | 0,00 | 0,00 | 0,00 | 0,00 | 0,00 | 0,00 | 0,00 | 0,00 | 0,00 | 0,00 | 0,00 | 0,00 |
| | Titlul IX. Asistență socială | 57 | 0,00 | 0,00 | 0,00 | 0,00 | 0,00 | 0,00 | 0,00 | 0,00 | 0,00 | 0,00 | 0,00 | 0,00 | 0,00 |
| | Titlul X. Alte cheltuieli | 59 | 0,00 | 0,00 | 0,00 | 0,00 | 0,00 | 0,00 | 0,00 | 0,00 | 0,00 | 0,00 | 0,00 | 0,00 | 0,00 |

| Nr. crt. | DENUMIREA INDICATORILOR | Cod indicator | BUGET 2014 | | | | | | ESTIMĂRI | | | |
|--------------|---|--------------------|------------------|---|----------------------|------------------------|-----------------|-----------------|---------------|-----------------|-----------------|-----------------|
| | | | PREVEDERI ANUALE | | | PREVEDERI TRIMESTRIALE | | | 2015 | 2016 | 2017 | |
| | | | TOTAL | din care credite bugetare destinate stingerii plăților restante | Influență rectificat | Trim. I | Trim. II | Trim. III | | | | Trim. IV |
| | Titlul XII. Active nefinanciare | 71 | 2.247,98 | 0,00 | 2.247,98 | 0,00 | 1.107,98 | 1.025,00 | 115,00 | 500,00 | 400,00 | 300,00 |
| | Titlul XIII. Active financiare | 72 | 0,00 | 0,00 | 0,00 | 0,00 | 0,00 | 0,00 | 0,00 | 0,00 | 0,00 | 0,00 |
| | Titlul XV. Împrumuturi | 80 | 0,00 | 0,00 | 0,00 | 0,00 | 0,00 | 0,00 | 0,00 | 0,00 | 0,00 | 0,00 |
| | Titlul XVI. Rambursări de credite | 81 | 0,00 | 0,00 | 0,00 | 0,00 | 0,00 | 0,00 | 0,00 | 0,00 | 0,00 | 0,00 |
| | Titlul XVII. Plăți efectuate în anii precedenți și recuperate în anul curent | 85 | 0,00 | 0,00 | 0,00 | 0,00 | 0,00 | 0,00 | 0,00 | 0,00 | 0,00 | 0,00 |
| 2.2 | Servicii medicale în unități sanitare cu paturi | 66.02.06 | 7.562,39 | 0,00 | 7.562,39 | 1.951,79 | 1.545,00 | 4.065,60 | 118,60 | 1.181,78 | 4.847,07 | 3.083,39 |
| | Titlul I. Cheltuieli de personal | 10 | 0,00 | 0,00 | 0,00 | 0,00 | 0,00 | 0,00 | 0,00 | 0,00 | 0,00 | 0,00 |
| | Titlul II. Bunuri și servicii | 20 | 0,00 | 0,00 | 0,00 | 0,00 | 0,00 | 0,00 | 0,00 | 0,00 | 0,00 | 0,00 |
| | Titlul III. Dobânzi | 30 | 0,00 | 0,00 | 0,00 | 0,00 | 0,00 | 0,00 | 0,00 | 0,00 | 0,00 | 0,00 |
| | Titlul IV. Subvenții | 40 | 0,00 | 0,00 | 0,00 | 0,00 | 0,00 | 0,00 | 0,00 | 0,00 | 0,00 | 0,00 |
| | Titlul V. Fonduri de rezervă | 50 | 0,00 | 0,00 | 0,00 | 0,00 | 0,00 | 0,00 | 0,00 | 0,00 | 0,00 | 0,00 |
| | Titlul VI. Transferuri între unități ale administrației | 51 | 1.551,00 | 0,00 | 1.551,00 | 940,40 | 45,00 | 565,60 | 118,60 | 1.000,00 | 1.000,00 | 1.000,00 |
| | Titlul VII. Alte transferuri | 55 | 0,00 | 0,00 | 0,00 | 0,00 | 0,00 | 0,00 | 0,00 | 0,00 | 0,00 | 0,00 |
| | Titlul VIII. Proiecte cu finanțare din Fonduri externe nerambursabile (FEN) postaderare | 56 | 0,00 | 0,00 | 0,00 | 0,00 | 0,00 | 0,00 | 0,00 | 0,00 | 0,00 | 0,00 |
| | Titlul IX. Asistență socială | 57 | 0,00 | 0,00 | 0,00 | 0,00 | 0,00 | 0,00 | 0,00 | 0,00 | 0,00 | 0,00 |
| | Titlul X. Alte cheltuieli | 59 | 0,00 | 0,00 | 0,00 | 0,00 | 0,00 | 0,00 | 0,00 | 0,00 | 0,00 | 0,00 |
| | Titlul XII. Active nefinanciare | 71 | 6.011,39 | 0,00 | 6.011,39 | 1.031,39 | 1.500,00 | 3.500,00 | 0,00 | 181,78 | 3.847,07 | 2.083,39 |
| | Titlul XIII. Active financiare | 72 | 0,00 | 0,00 | 0,00 | 0,00 | 0,00 | 0,00 | 0,00 | 0,00 | 0,00 | 0,00 |
| | Titlul XV. Împrumuturi | 80 | 0,00 | 0,00 | 0,00 | 0,00 | 0,00 | 0,00 | 0,00 | 0,00 | 0,00 | 0,00 |
| | Titlul XVI. Rambursări de credite | 81 | 0,00 | 0,00 | 0,00 | 0,00 | 0,00 | 0,00 | 0,00 | 0,00 | 0,00 | 0,00 |
| | Titlul XVII. Plăți efectuate în anii precedenți și recuperate în anul curent | 85 | 0,00 | 0,00 | 0,00 | 0,00 | 0,00 | 0,00 | 0,00 | 0,00 | 0,00 | 0,00 |
| 2.2.1 | Spital Județean de Urgență Miercurea Ciuc | 66.02.06.01 | 1.350,00 | 0,00 | 1.350,00 | 940,40 | 0,00 | 409,60 | 0,00 | 1.000,00 | 1.000,00 | 1.000,00 |
| | Titlul I. Cheltuieli de personal | 10 | 0,00 | 0,00 | 0,00 | 0,00 | 0,00 | 0,00 | 0,00 | 0,00 | 0,00 | 0,00 |
| | Titlul II. Bunuri și servicii | 20 | 0,00 | 0,00 | 0,00 | 0,00 | 0,00 | 0,00 | 0,00 | 0,00 | 0,00 | 0,00 |
| | Titlul III. Dobânzi | 30 | 0,00 | 0,00 | 0,00 | 0,00 | 0,00 | 0,00 | 0,00 | 0,00 | 0,00 | 0,00 |
| | Titlul IV. Subvenții | 40 | 0,00 | 0,00 | 0,00 | 0,00 | 0,00 | 0,00 | 0,00 | 0,00 | 0,00 | 0,00 |
| | Titlul V. Fonduri de rezervă | 50 | 0,00 | 0,00 | 0,00 | 0,00 | 0,00 | 0,00 | 0,00 | 0,00 | 0,00 | 0,00 |
| | Titlul VI. Transferuri între unități ale administrației | 51 | 1.350,00 | 0,00 | 1.350,00 | 940,40 | 0,00 | 409,60 | 0,00 | 1.000,00 | 1.000,00 | 1.000,00 |
| | Titlul VII. Alte transferuri | 55 | 0,00 | 0,00 | 0,00 | 0,00 | 0,00 | 0,00 | 0,00 | 0,00 | 0,00 | 0,00 |
| | Titlul VIII. Proiecte cu finanțare din Fonduri externe nerambursabile (FEN) postaderare | 56 | 0,00 | 0,00 | 0,00 | 0,00 | 0,00 | 0,00 | 0,00 | 0,00 | 0,00 | 0,00 |
| | Titlul IX. Asistență socială | 57 | 0,00 | 0,00 | 0,00 | 0,00 | 0,00 | 0,00 | 0,00 | 0,00 | 0,00 | 0,00 |
| | Titlul X. Alte cheltuieli | 59 | 0,00 | 0,00 | 0,00 | 0,00 | 0,00 | 0,00 | 0,00 | 0,00 | 0,00 | 0,00 |
| | Titlul XII. Active nefinanciare | 71 | 0,00 | 0,00 | 0,00 | 0,00 | 0,00 | 0,00 | 0,00 | 0,00 | 0,00 | 0,00 |
| | Titlul XIII. Active financiare | 72 | 0,00 | 0,00 | 0,00 | 0,00 | 0,00 | 0,00 | 0,00 | 0,00 | 0,00 | 0,00 |
| | Titlul XV. Împrumuturi | 80 | 0,00 | 0,00 | 0,00 | 0,00 | 0,00 | 0,00 | 0,00 | 0,00 | 0,00 | 0,00 |
| | Titlul XVI. Rambursări de credite | 81 | 0,00 | 0,00 | 0,00 | 0,00 | 0,00 | 0,00 | 0,00 | 0,00 | 0,00 | 0,00 |
| | Titlul XVII. Plăți efectuate în anii precedenți și recuperate în anul curent | 85 | 0,00 | 0,00 | 0,00 | 0,00 | 0,00 | 0,00 | 0,00 | 0,00 | 0,00 | 0,00 |

| Nr. crt. | DENUMIREA INDICATORILOR | Cod indicator | BUGET 2014 | | | | | | ESTIMARI | | | |
|----------|---|---------------|------------------|-----------|--------------------|------------------------|----------|-----------|----------|--------|----------|----------|
| | | | PREVEDERI ANUALE | | | PREVEDERI TRIMESTRIALE | | | 2015 | 2016 | 2017 | |
| | | | TOTAL | Influență | Program rectificat | Trim. I | Trim. II | Trim. III | | | | Trim. IV |
| 2.2.2 | Spital de Psihiatrie Tulgheș | 66.02.06.01 | 201,00 | 0,00 | 319,60 | 0,00 | 45,00 | 156,00 | 118,60 | 0,00 | 0,00 | 0,00 |
| | Titlul I. Cheltuieli de personal | 10 | 0,00 | 0,00 | 0,00 | 0,00 | 0,00 | 0,00 | 0,00 | 0,00 | 0,00 | 0,00 |
| | Titlul II. Bunuri și servicii | 20 | 0,00 | 0,00 | 0,00 | 0,00 | 0,00 | 0,00 | 0,00 | 0,00 | 0,00 | 0,00 |
| | Titlul III. Dobânzi | 30 | 0,00 | 0,00 | 0,00 | 0,00 | 0,00 | 0,00 | 0,00 | 0,00 | 0,00 | 0,00 |
| | Titlul IV. Subvenții | 40 | 0,00 | 0,00 | 0,00 | 0,00 | 0,00 | 0,00 | 0,00 | 0,00 | 0,00 | 0,00 |
| | Titlul V. Fonduri de rezervă | 50 | 0,00 | 0,00 | 0,00 | 0,00 | 0,00 | 0,00 | 0,00 | 0,00 | 0,00 | 0,00 |
| | Titlul VI. Transferuri între unități ale administrației | 51 | 201,00 | 0,00 | 319,60 | 0,00 | 45,00 | 156,00 | 118,60 | 0,00 | 0,00 | 0,00 |
| | Titlul VII. Alte transferuri | 55 | 0,00 | 0,00 | 0,00 | 0,00 | 0,00 | 0,00 | 0,00 | 0,00 | 0,00 | 0,00 |
| | Titlul VIII. Proiecte cu finanțare din Fonduri externe nerambursabile (FEN) postaderare | 56 | 0,00 | 0,00 | 0,00 | 0,00 | 0,00 | 0,00 | 0,00 | 0,00 | 0,00 | 0,00 |
| | Titlul IX. Asistență socială | 57 | 0,00 | 0,00 | 0,00 | 0,00 | 0,00 | 0,00 | 0,00 | 0,00 | 0,00 | 0,00 |
| | Titlul X. Alte cheltuieli | 59 | 0,00 | 0,00 | 0,00 | 0,00 | 0,00 | 0,00 | 0,00 | 0,00 | 0,00 | 0,00 |
| | Titlul XII. Active nefinanciare | 71 | 0,00 | 0,00 | 0,00 | 0,00 | 0,00 | 0,00 | 0,00 | 0,00 | 0,00 | 0,00 |
| | Titlul XIII. Active financiare | 72 | 0,00 | 0,00 | 0,00 | 0,00 | 0,00 | 0,00 | 0,00 | 0,00 | 0,00 | 0,00 |
| | Titlul XV. Împrumuturi | 80 | 0,00 | 0,00 | 0,00 | 0,00 | 0,00 | 0,00 | 0,00 | 0,00 | 0,00 | 0,00 |
| | Titlul XVI. Rambursări de credite | 81 | 0,00 | 0,00 | 0,00 | 0,00 | 0,00 | 0,00 | 0,00 | 0,00 | 0,00 | 0,00 |
| | Titlul XVII. Plăți efectuate în anii precedenți și recuperate în anul curent | 85 | 0,00 | 0,00 | 0,00 | 0,00 | 0,00 | 0,00 | 0,00 | 0,00 | 0,00 | 0,00 |
| 2.2.3 | Spitale generale - Active nefinanciare | 66.02.06.01 | 6.011,39 | 0,00 | 6.011,39 | 1.011,39 | 1.500,00 | 3.500,00 | 0,00 | 181,78 | 3.847,07 | 2.083,39 |
| | Titlul I. Cheltuieli de personal | 10 | 0,00 | 0,00 | 0,00 | 0,00 | 0,00 | 0,00 | 0,00 | 0,00 | 0,00 | 0,00 |
| | Titlul II. Bunuri și servicii | 20 | 0,00 | 0,00 | 0,00 | 0,00 | 0,00 | 0,00 | 0,00 | 0,00 | 0,00 | 0,00 |
| | Titlul III. Dobânzi | 30 | 0,00 | 0,00 | 0,00 | 0,00 | 0,00 | 0,00 | 0,00 | 0,00 | 0,00 | 0,00 |
| | Titlul IV. Subvenții | 40 | 0,00 | 0,00 | 0,00 | 0,00 | 0,00 | 0,00 | 0,00 | 0,00 | 0,00 | 0,00 |
| | Titlul V. Fonduri de rezervă | 50 | 0,00 | 0,00 | 0,00 | 0,00 | 0,00 | 0,00 | 0,00 | 0,00 | 0,00 | 0,00 |
| | Titlul VI. Transferuri între unități ale administrației | 51 | 0,00 | 0,00 | 0,00 | 0,00 | 0,00 | 0,00 | 0,00 | 0,00 | 0,00 | 0,00 |
| | Titlul VII. Alte transferuri | 55 | 0,00 | 0,00 | 0,00 | 0,00 | 0,00 | 0,00 | 0,00 | 0,00 | 0,00 | 0,00 |
| | Titlul VIII. Proiecte cu finanțare din Fonduri externe nerambursabile (FEN) postaderare | 56 | 0,00 | 0,00 | 0,00 | 0,00 | 0,00 | 0,00 | 0,00 | 0,00 | 0,00 | 0,00 |
| | Titlul IX. Asistență socială | 57 | 0,00 | 0,00 | 0,00 | 0,00 | 0,00 | 0,00 | 0,00 | 0,00 | 0,00 | 0,00 |
| | Titlul X. Alte cheltuieli | 59 | 0,00 | 0,00 | 0,00 | 0,00 | 0,00 | 0,00 | 0,00 | 0,00 | 0,00 | 0,00 |
| | Titlul XII. Active nefinanciare | 71 | 6.011,39 | 0,00 | 6.011,39 | 1.011,39 | 1.500,00 | 3.500,00 | 0,00 | 181,78 | 3.847,07 | 2.083,39 |
| | Titlul XIII. Active financiare | 72 | 0,00 | 0,00 | 0,00 | 0,00 | 0,00 | 0,00 | 0,00 | 0,00 | 0,00 | 0,00 |
| | Titlul XV. Împrumuturi | 80 | 0,00 | 0,00 | 0,00 | 0,00 | 0,00 | 0,00 | 0,00 | 0,00 | 0,00 | 0,00 |
| | Titlul XVI. Rambursări de credite | 81 | 0,00 | 0,00 | 0,00 | 0,00 | 0,00 | 0,00 | 0,00 | 0,00 | 0,00 | 0,00 |
| | Titlul XVII. Plăți efectuate în anii precedenți și recuperate în anul curent | 85 | 0,00 | 0,00 | 0,00 | 0,00 | 0,00 | 0,00 | 0,00 | 0,00 | 0,00 | 0,00 |
| 3 | CULTURĂ, RECREERE ȘI RELIGIE | 67.02 | 1.300,00 | 0,00 | 1.300,00 | 30,00 | 320,00 | 600,00 | 350,00 | 0,00 | 0,00 | 0,00 |
| | Titlul I. Cheltuieli de personal | 10 | 0,00 | 0,00 | 0,00 | 0,00 | 0,00 | 0,00 | 0,00 | 0,00 | 0,00 | 0,00 |
| | Titlul II. Bunuri și servicii | 20 | 0,00 | 0,00 | 0,00 | 0,00 | 0,00 | 0,00 | 0,00 | 0,00 | 0,00 | 0,00 |
| | Titlul III. Dobânzi | 30 | 0,00 | 0,00 | 0,00 | 0,00 | 0,00 | 0,00 | 0,00 | 0,00 | 0,00 | 0,00 |
| | Titlul IV. Subvenții | 40 | 0,00 | 0,00 | 0,00 | 0,00 | 0,00 | 0,00 | 0,00 | 0,00 | 0,00 | 0,00 |
| | Titlul V. Fonduri de rezervă | 50 | 0,00 | 0,00 | 0,00 | 0,00 | 0,00 | 0,00 | 0,00 | 0,00 | 0,00 | 0,00 |

| Nr. crt. | DENUMIREA INDICATORILOR | Cod indicator | BUGET 2014 | | | | | | | | | | ESTIMĂRI | | |
|----------|---|--------------------|------------------|---|-------------|--------------------|-------------|------------------------|--------------|---------------|---------------|---------------|-------------|-------------|-------------|
| | | | PREVEDERI ANUALE | | | | | PREVEDERI TRIMESTRIALE | | | | | 2015 | 2016 | 2017 |
| | | | TOTAL | din care credite bugetare destinate stingerii plăților restante | Influență | Program rectificat | Trim. I | Trim. II | Trim. III | Trim. IV | | | | | |
| | Titlul XVI. Rambursări de credite | 81 | 0,00 | 0,00 | 0,00 | 0,00 | 0,00 | 0,00 | 0,00 | 0,00 | 0,00 | 0,00 | 0,00 | 0,00 | 0,00 |
| | Titlul XVII. Plăți efectuate în anii precedenți și recuperate în anul curent | 85 | 0,00 | 0,00 | 0,00 | 0,00 | 0,00 | 0,00 | 0,00 | 0,00 | 0,00 | 0,00 | 0,00 | 0,00 | 0,00 |
| 3.3.1 | Sport - Programe conform Anexa + Sport Club + Federația Române de Ciclism+ Investiții Patinoar | 67.02.05.01 | 1.270,00 | 0,00 | 0,00 | 1.270,00 | 0,00 | 0,00 | 0,00 | 320,00 | 600,00 | 350,00 | 0,00 | 0,00 | 0,00 |
| | Gheorgheni | | | | | | | | | | | | | | |
| | Titlul I. Cheltuieli de personal | 10 | 0,00 | 0,00 | 0,00 | 0,00 | 0,00 | 0,00 | 0,00 | 0,00 | 0,00 | 0,00 | 0,00 | 0,00 | 0,00 |
| | Titlul II. Bunuri și servicii | 20 | 0,00 | 0,00 | 0,00 | 0,00 | 0,00 | 0,00 | 0,00 | 0,00 | 0,00 | 0,00 | 0,00 | 0,00 | 0,00 |
| | Titlul III. Dobânzi | 30 | 0,00 | 0,00 | 0,00 | 0,00 | 0,00 | 0,00 | 0,00 | 0,00 | 0,00 | 0,00 | 0,00 | 0,00 | 0,00 |
| | Titlul IV. Subvenții | 40 | 0,00 | 0,00 | 0,00 | 0,00 | 0,00 | 0,00 | 0,00 | 0,00 | 0,00 | 0,00 | 0,00 | 0,00 | 0,00 |
| | Titlul V. Fonduri de rezervă | 50 | 0,00 | 0,00 | 0,00 | 0,00 | 0,00 | 0,00 | 0,00 | 0,00 | 0,00 | 0,00 | 0,00 | 0,00 | 0,00 |
| | Titlul VI. Transferuri între unități ale administrației | 51 | 0,00 | 0,00 | 0,00 | 0,00 | 0,00 | 0,00 | 0,00 | 0,00 | 0,00 | 0,00 | 0,00 | 0,00 | 0,00 |
| | Titlul VII. Alte transferuri | 55 | 0,00 | 0,00 | 0,00 | 0,00 | 0,00 | 0,00 | 0,00 | 0,00 | 0,00 | 0,00 | 0,00 | 0,00 | 0,00 |
| | Titlul VIII. Proiecte cu finanțare din Fonduri externe nerambursabile (FEN) postaderare | 56 | 0,00 | 0,00 | 0,00 | 0,00 | 0,00 | 0,00 | 0,00 | 0,00 | 0,00 | 0,00 | 0,00 | 0,00 | 0,00 |
| | Titlul IX. Asistență socială | 57 | 0,00 | 0,00 | 0,00 | 0,00 | 0,00 | 0,00 | 0,00 | 0,00 | 0,00 | 0,00 | 0,00 | 0,00 | 0,00 |
| | Titlul X. Alte cheltuieli | 59 | 0,00 | 0,00 | 0,00 | 0,00 | 0,00 | 0,00 | 0,00 | 0,00 | 0,00 | 0,00 | 0,00 | 0,00 | 0,00 |
| | Titlul XII. Active nefinanciare | 71 | 1.270,00 | 0,00 | 0,00 | 1.270,00 | 0,00 | 0,00 | 0,00 | 320,00 | 600,00 | 350,00 | 0,00 | 0,00 | 0,00 |
| | Titlul XIII. Active financiare | 72 | 0,00 | 0,00 | 0,00 | 0,00 | 0,00 | 0,00 | 0,00 | 0,00 | 0,00 | 0,00 | 0,00 | 0,00 | 0,00 |
| | Titlul XV. Împrumuturi | 80 | 0,00 | 0,00 | 0,00 | 0,00 | 0,00 | 0,00 | 0,00 | 0,00 | 0,00 | 0,00 | 0,00 | 0,00 | 0,00 |
| | Titlul XVI. Rambursări de credite | 81 | 0,00 | 0,00 | 0,00 | 0,00 | 0,00 | 0,00 | 0,00 | 0,00 | 0,00 | 0,00 | 0,00 | 0,00 | 0,00 |
| | Titlul XVII. Plăți efectuate în anii precedenți și recuperate în anul curent | 85 | 0,00 | 0,00 | 0,00 | 0,00 | 0,00 | 0,00 | 0,00 | 0,00 | 0,00 | 0,00 | 0,00 | 0,00 | 0,00 |
| 3.4 | Servicii religioase - Contribuții la salarizarea personalului neclerical | 67.02.06 | 0,00 | 0,00 | 0,00 | 0,00 | 0,00 | 0,00 | 0,00 | 0,00 | 0,00 | 0,00 | 0,00 | 0,00 | 0,00 |
| 3.5 | Alte servicii în domeniile culturii, recreerii și religie - Programe conform Anexa și Alte active nefinanciare | 67.02.50 | 30,00 | 0,00 | 0,00 | 30,00 | 0,00 | 0,00 | 30,00 | 0,00 | 0,00 | 0,00 | 0,00 | 0,00 | 0,00 |
| | Titlul I. Cheltuieli de personal | 10 | 0,00 | 0,00 | 0,00 | 0,00 | 0,00 | 0,00 | 0,00 | 0,00 | 0,00 | 0,00 | 0,00 | 0,00 | 0,00 |
| | Titlul II. Bunuri și servicii | 20 | 0,00 | 0,00 | 0,00 | 0,00 | 0,00 | 0,00 | 0,00 | 0,00 | 0,00 | 0,00 | 0,00 | 0,00 | 0,00 |
| | Titlul III. Dobânzi | 30 | 0,00 | 0,00 | 0,00 | 0,00 | 0,00 | 0,00 | 0,00 | 0,00 | 0,00 | 0,00 | 0,00 | 0,00 | 0,00 |
| | Titlul IV. Subvenții | 40 | 0,00 | 0,00 | 0,00 | 0,00 | 0,00 | 0,00 | 0,00 | 0,00 | 0,00 | 0,00 | 0,00 | 0,00 | 0,00 |
| | Titlul V. Fonduri de rezervă | 50 | 0,00 | 0,00 | 0,00 | 0,00 | 0,00 | 0,00 | 0,00 | 0,00 | 0,00 | 0,00 | 0,00 | 0,00 | 0,00 |
| | Titlul VI. Transferuri între unități ale administrației | 51 | 0,00 | 0,00 | 0,00 | 0,00 | 0,00 | 0,00 | 0,00 | 0,00 | 0,00 | 0,00 | 0,00 | 0,00 | 0,00 |
| | Titlul VII. Alte transferuri | 55 | 0,00 | 0,00 | 0,00 | 0,00 | 0,00 | 0,00 | 0,00 | 0,00 | 0,00 | 0,00 | 0,00 | 0,00 | 0,00 |
| | Titlul VIII. Proiecte cu finanțare din Fonduri externe nerambursabile (FEN) postaderare | 56 | 0,00 | 0,00 | 0,00 | 0,00 | 0,00 | 0,00 | 0,00 | 0,00 | 0,00 | 0,00 | 0,00 | 0,00 | 0,00 |
| | Titlul IX. Asistență socială | 57 | 0,00 | 0,00 | 0,00 | 0,00 | 0,00 | 0,00 | 0,00 | 0,00 | 0,00 | 0,00 | 0,00 | 0,00 | 0,00 |
| | Titlul X. Alte cheltuieli | 59 | 0,00 | 0,00 | 0,00 | 0,00 | 0,00 | 0,00 | 0,00 | 0,00 | 0,00 | 0,00 | 0,00 | 0,00 | 0,00 |
| | Titlul XII. Active nefinanciare | 71 | 30,00 | 0,00 | 0,00 | 30,00 | 0,00 | 0,00 | 30,00 | 0,00 | 0,00 | 0,00 | 0,00 | 0,00 | 0,00 |
| | Titlul XIII. Active financiare | 72 | 0,00 | 0,00 | 0,00 | 0,00 | 0,00 | 0,00 | 0,00 | 0,00 | 0,00 | 0,00 | 0,00 | 0,00 | 0,00 |
| | Titlul XV. Împrumuturi | 80 | 0,00 | 0,00 | 0,00 | 0,00 | 0,00 | 0,00 | 0,00 | 0,00 | 0,00 | 0,00 | 0,00 | 0,00 | 0,00 |
| | Titlul XVI. Rambursări de credite | 81 | 0,00 | 0,00 | 0,00 | 0,00 | 0,00 | 0,00 | 0,00 | 0,00 | 0,00 | 0,00 | 0,00 | 0,00 | 0,00 |

| Nr. crt. | DENUMIREA INDICATORILOR | Cod indicator | BUGET 2014 | | | | | ESTIMĂRI | | | | |
|--------------|--|--------------------|------------------|-------------|------------------------|---------------|-----------------|-----------------|---------------|-----------------|---------------|---------------|
| | | | PREVEDERI ANUALE | | PREVEDERI TRIMESTRIALE | | | 2015 | 2016 | 2017 | | |
| | | | TOTAL | Influență | Program rectificat | Trim. I | Trim. II | | | | Trim. III | Trim. IV |
| | Titlul XVII. Plăți efectuate în anii precedenți și recuperate în anul curent | 85 | 0,00 | 0,00 | 0,00 | 0,00 | 0,00 | 0,00 | 0,00 | 0,00 | 0,00 | 0,00 |
| 4 | ASIGURĂRI ȘI ASISTENȚĂ SOCIALĂ | 68.02 | 3.972,20 | 0,00 | 3.972,20 | 100,00 | 1.572,00 | 1.735,20 | 565,00 | 1.515,00 | 860,00 | 879,00 |
| | Titlul I. Cheltuieli de personal | 10 | 0,00 | 0,00 | 0,00 | 0,00 | 0,00 | 0,00 | 0,00 | 0,00 | 0,00 | 0,00 |
| | Titlul II. Bunuri și servicii | 20 | 0,00 | 0,00 | 0,00 | 0,00 | 0,00 | 0,00 | 0,00 | 0,00 | 0,00 | 0,00 |
| | Titlul III. Dobânzi | 30 | 0,00 | 0,00 | 0,00 | 0,00 | 0,00 | 0,00 | 0,00 | 0,00 | 0,00 | 0,00 |
| | Titlul IV. Subvenții | 40 | 0,00 | 0,00 | 0,00 | 0,00 | 0,00 | 0,00 | 0,00 | 0,00 | 0,00 | 0,00 |
| | Titlul V. Fonduri de rezervă | 50 | 0,00 | 0,00 | 0,00 | 0,00 | 0,00 | 0,00 | 0,00 | 0,00 | 0,00 | 0,00 |
| | Titlul VI. Transferuri între unități ale administrației | 51 | 0,00 | 0,00 | 0,00 | 0,00 | 0,00 | 0,00 | 0,00 | 0,00 | 0,00 | 0,00 |
| | Titlul VII. Alte transferuri | 55 | 0,00 | 0,00 | 0,00 | 0,00 | 0,00 | 0,00 | 0,00 | 0,00 | 0,00 | 0,00 |
| | Titlul VIII. Proiecte cu finanțare din Fonduri externe nerambursabile (FEN) postaderare | 56 | 0,00 | 0,00 | 0,00 | 0,00 | 0,00 | 0,00 | 0,00 | 0,00 | 0,00 | 0,00 |
| | Titlul IX. Asistență socială | 57 | 0,00 | 0,00 | 0,00 | 0,00 | 0,00 | 0,00 | 0,00 | 0,00 | 0,00 | 0,00 |
| | Titlul X. Alte cheltuieli | 59 | 0,00 | 0,00 | 0,00 | 0,00 | 0,00 | 0,00 | 0,00 | 0,00 | 0,00 | 0,00 |
| | Titlul XII. Active nefinanciare | 71 | 3.972,20 | 0,00 | 3.972,20 | 100,00 | 1.572,00 | 1.735,20 | 565,00 | 1.515,00 | 860,00 | 879,00 |
| | Titlul XIII. Active financiare | 72 | 0,00 | 0,00 | 0,00 | 0,00 | 0,00 | 0,00 | 0,00 | 0,00 | 0,00 | 0,00 |
| | Titlul XV. Împrumuturi | 80 | 0,00 | 0,00 | 0,00 | 0,00 | 0,00 | 0,00 | 0,00 | 0,00 | 0,00 | 0,00 |
| | Titlul XVI. Rambursări de credite | 81 | 0,00 | 0,00 | 0,00 | 0,00 | 0,00 | 0,00 | 0,00 | 0,00 | 0,00 | 0,00 |
| | Titlul XVII. Plăți efectuate în anii precedenți și recuperate în anul curent | 85 | 0,00 | 0,00 | 0,00 | 0,00 | 0,00 | 0,00 | 0,00 | 0,00 | 0,00 | 0,00 |
| 4.2 | Asistență socială în caz de boli și invalidități | 68.02.05 | 7,70 | 0,00 | 7,70 | 0,00 | 0,00 | 7,70 | 0,00 | 0,00 | 0,00 | 0,00 |
| | Titlul I. Cheltuieli de personal | 10 | 0,00 | 0,00 | 0,00 | 0,00 | 0,00 | 0,00 | 0,00 | 0,00 | 0,00 | 0,00 |
| | Titlul II. Bunuri și servicii | 20 | 0,00 | 0,00 | 0,00 | 0,00 | 0,00 | 0,00 | 0,00 | 0,00 | 0,00 | 0,00 |
| | Titlul III. Dobânzi | 30 | 0,00 | 0,00 | 0,00 | 0,00 | 0,00 | 0,00 | 0,00 | 0,00 | 0,00 | 0,00 |
| | Titlul IV. Subvenții | 40 | 0,00 | 0,00 | 0,00 | 0,00 | 0,00 | 0,00 | 0,00 | 0,00 | 0,00 | 0,00 |
| | Titlul V. Fonduri de rezervă | 50 | 0,00 | 0,00 | 0,00 | 0,00 | 0,00 | 0,00 | 0,00 | 0,00 | 0,00 | 0,00 |
| | Titlul VI. Transferuri între unități ale administrației | 51 | 0,00 | 0,00 | 0,00 | 0,00 | 0,00 | 0,00 | 0,00 | 0,00 | 0,00 | 0,00 |
| | Titlul VII. Alte transferuri | 55 | 0,00 | 0,00 | 0,00 | 0,00 | 0,00 | 0,00 | 0,00 | 0,00 | 0,00 | 0,00 |
| | Titlul VIII. Proiecte cu finanțare din Fonduri externe nerambursabile (FEN) postaderare | 56 | 0,00 | 0,00 | 0,00 | 0,00 | 0,00 | 0,00 | 0,00 | 0,00 | 0,00 | 0,00 |
| | Titlul IX. Asistență socială | 57 | 0,00 | 0,00 | 0,00 | 0,00 | 0,00 | 0,00 | 0,00 | 0,00 | 0,00 | 0,00 |
| | Titlul X. Alte cheltuieli | 59 | 0,00 | 0,00 | 0,00 | 0,00 | 0,00 | 0,00 | 0,00 | 0,00 | 0,00 | 0,00 |
| | Titlul XII. Active nefinanciare | 71 | 7,70 | 0,00 | 7,70 | 0,00 | 0,00 | 7,70 | 0,00 | 0,00 | 0,00 | 0,00 |
| | Titlul XIII. Active financiare | 72 | 0,00 | 0,00 | 0,00 | 0,00 | 0,00 | 0,00 | 0,00 | 0,00 | 0,00 | 0,00 |
| | Titlul XV. Împrumuturi | 80 | 0,00 | 0,00 | 0,00 | 0,00 | 0,00 | 0,00 | 0,00 | 0,00 | 0,00 | 0,00 |
| | Titlul XVI. Rambursări de credite | 81 | 0,00 | 0,00 | 0,00 | 0,00 | 0,00 | 0,00 | 0,00 | 0,00 | 0,00 | 0,00 |
| | Titlul XVII. Plăți efectuate în anii precedenți și recuperate în anul curent | 85 | 0,00 | 0,00 | 0,00 | 0,00 | 0,00 | 0,00 | 0,00 | 0,00 | 0,00 | 0,00 |
| 4.2.1 | Asistență socială în caz de invalidități - Direcția Generală de Asistență Socială și Protecția Copilului Harghita | 68.02.05.02 | 7,70 | 0,00 | 7,70 | 0,00 | 0,00 | 7,70 | 0,00 | 0,00 | 0,00 | 0,00 |
| | Titlul I. Cheltuieli de personal | 10 | 0,00 | 0,00 | 0,00 | 0,00 | 0,00 | 0,00 | 0,00 | 0,00 | 0,00 | 0,00 |
| | Titlul II. Bunuri și servicii | 20 | 0,00 | 0,00 | 0,00 | 0,00 | 0,00 | 0,00 | 0,00 | 0,00 | 0,00 | 0,00 |

| Nr. crt. | DENUMIREA INDICATORILOR | Cod indicator | BUGET 2014 | | | | ESTIMĂRI | | | | | | | |
|----------|---|---------------|------------------|---|------------------------|--------------------|----------|-----------|-----------|-----------|------------|----------|--------|--------|
| | | | PREVEDERI ANUALE | | PREVEDERI TRIMESTRIALE | | 2015 | | 2016 | | 2017 | | | |
| | | | TOTAL | din care credite bugetare destinate sângerii plâmbilor restante | Influență | Program rectificat | Trim. I | Trim. II | Trim. III | Trim. IV | 2015 | 2016 | 2017 | |
| | Titlul III. Dobânzi | 30 | 0,00 | 0,00 | 0,00 | 0,00 | 0,00 | 0,00 | 0,00 | 0,00 | 0,00 | 0,00 | 0,00 | 0,00 |
| | Titlul IV. Subvenții | 40 | 0,00 | 0,00 | 0,00 | 0,00 | 0,00 | 0,00 | 0,00 | 0,00 | 0,00 | 0,00 | 0,00 | 0,00 |
| | Titlul V. Fonduri de rezervă | 50 | 0,00 | 0,00 | 0,00 | 0,00 | 0,00 | 0,00 | 0,00 | 0,00 | 0,00 | 0,00 | 0,00 | 0,00 |
| | Titlul VI. Transferuri între unități ale administrației | 51 | 0,00 | 0,00 | 0,00 | 0,00 | 0,00 | 0,00 | 0,00 | 0,00 | 0,00 | 0,00 | 0,00 | 0,00 |
| | Titlul VII. Alte transferuri | 55 | 0,00 | 0,00 | 0,00 | 0,00 | 0,00 | 0,00 | 0,00 | 0,00 | 0,00 | 0,00 | 0,00 | 0,00 |
| | Titlul VIII. Proiecte cu finanțare din Fonduri externe nerambursabile (FEN) postaderare | 56 | 0,00 | 0,00 | 0,00 | 0,00 | 0,00 | 0,00 | 0,00 | 0,00 | 0,00 | 0,00 | 0,00 | 0,00 |
| | Titlul IX. Asistență socială | 57 | 0,00 | 0,00 | 0,00 | 0,00 | 0,00 | 0,00 | 0,00 | 0,00 | 0,00 | 0,00 | 0,00 | 0,00 |
| | Titlul X. Alte cheltuieli | 59 | 0,00 | 0,00 | 0,00 | 0,00 | 0,00 | 0,00 | 0,00 | 0,00 | 0,00 | 0,00 | 0,00 | 0,00 |
| | Titlul XII. Active nefinanciare | 71 | 7,70 | 0,00 | 0,00 | 7,70 | 0,00 | 0,00 | 0,00 | 0,00 | 0,00 | 0,00 | 0,00 | 0,00 |
| | Titlul XIII. Active financiare | 72 | 0,00 | 0,00 | 0,00 | 0,00 | 0,00 | 0,00 | 0,00 | 0,00 | 0,00 | 0,00 | 0,00 | 0,00 |
| | Titlul XIV. Împrumuturi | 80 | 0,00 | 0,00 | 0,00 | 0,00 | 0,00 | 0,00 | 0,00 | 0,00 | 0,00 | 0,00 | 0,00 | 0,00 |
| | Titlul XV. Rambursări de credite | 81 | 0,00 | 0,00 | 0,00 | 0,00 | 0,00 | 0,00 | 0,00 | 0,00 | 0,00 | 0,00 | 0,00 | 0,00 |
| | Titlul XVII. Plăți efectuate în anii precedenți și recuperate în anul curent | 85 | 0,00 | 0,00 | 0,00 | 0,00 | 0,00 | 0,00 | 0,00 | 0,00 | 0,00 | 0,00 | 0,00 | 0,00 |
| 4.3 | Asistență socială pentru familie și copii - Direcția Generală de Asistență Socială și Protecția Copilului Harghita | 68.02.06 | 3.964,50 | 0,00 | 0,00 | 3.964,50 | 100,00 | 1.572,00 | 1.572,00 | 1.727,50 | 565,00 | 1.515,00 | 860,00 | 879,00 |
| | Titlul I. Cheltuieli de personal | 10 | 0,00 | 0,00 | 0,00 | 0,00 | 0,00 | 0,00 | 0,00 | 0,00 | 0,00 | 0,00 | 0,00 | 0,00 |
| | Titlul II. Bunuri și servicii | 20 | 0,00 | 0,00 | 0,00 | 0,00 | 0,00 | 0,00 | 0,00 | 0,00 | 0,00 | 0,00 | 0,00 | 0,00 |
| | Titlul III. Dobânzi | 30 | 0,00 | 0,00 | 0,00 | 0,00 | 0,00 | 0,00 | 0,00 | 0,00 | 0,00 | 0,00 | 0,00 | 0,00 |
| | Titlul IV. Subvenții | 40 | 0,00 | 0,00 | 0,00 | 0,00 | 0,00 | 0,00 | 0,00 | 0,00 | 0,00 | 0,00 | 0,00 | 0,00 |
| | Titlul V. Fonduri de rezervă | 50 | 0,00 | 0,00 | 0,00 | 0,00 | 0,00 | 0,00 | 0,00 | 0,00 | 0,00 | 0,00 | 0,00 | 0,00 |
| | Titlul VI. Transferuri între unități ale administrației | 51 | 0,00 | 0,00 | 0,00 | 0,00 | 0,00 | 0,00 | 0,00 | 0,00 | 0,00 | 0,00 | 0,00 | 0,00 |
| | Titlul VII. Alte transferuri | 55 | 0,00 | 0,00 | 0,00 | 0,00 | 0,00 | 0,00 | 0,00 | 0,00 | 0,00 | 0,00 | 0,00 | 0,00 |
| | Titlul VIII. Proiecte cu finanțare din Fonduri externe nerambursabile (FEN) postaderare | 56 | 0,00 | 0,00 | 0,00 | 0,00 | 0,00 | 0,00 | 0,00 | 0,00 | 0,00 | 0,00 | 0,00 | 0,00 |
| | Titlul IX. Asistență socială | 57 | 0,00 | 0,00 | 0,00 | 0,00 | 0,00 | 0,00 | 0,00 | 0,00 | 0,00 | 0,00 | 0,00 | 0,00 |
| | Titlul X. Alte cheltuieli | 59 | 0,00 | 0,00 | 0,00 | 0,00 | 0,00 | 0,00 | 0,00 | 0,00 | 0,00 | 0,00 | 0,00 | 0,00 |
| | Titlul XII. Active nefinanciare | 71 | 3.964,50 | 0,00 | 0,00 | 3.964,50 | 100,00 | 1.572,00 | 1.572,00 | 1.727,50 | 565,00 | 1.515,00 | 860,00 | 879,00 |
| | Titlul XIII. Active financiare | 72 | 0,00 | 0,00 | 0,00 | 0,00 | 0,00 | 0,00 | 0,00 | 0,00 | 0,00 | 0,00 | 0,00 | 0,00 |
| | Titlul XV. Împrumuturi | 80 | 0,00 | 0,00 | 0,00 | 0,00 | 0,00 | 0,00 | 0,00 | 0,00 | 0,00 | 0,00 | 0,00 | 0,00 |
| | Titlul XVI. Rambursări de credite | 81 | 0,00 | 0,00 | 0,00 | 0,00 | 0,00 | 0,00 | 0,00 | 0,00 | 0,00 | 0,00 | 0,00 | 0,00 |
| | Titlul XVII. Plăți efectuate în anii precedenți și recuperate în anul curent | 85 | 0,00 | 0,00 | 0,00 | 0,00 | 0,00 | 0,00 | 0,00 | 0,00 | 0,00 | 0,00 | 0,00 | 0,00 |
| 4.4 | Alte cheltuieli în domeniul și asistenței sociale - Programe conform Anexa | 68.02.50.50 | 0,00 | 0,00 | 0,00 | 0,00 | 0,00 | 0,00 | 0,00 | 0,00 | 0,00 | 0,00 | 0,00 | 0,00 |
| IV. | Partea a IV-a SERVICII ȘI DEZVOLTARE PUBLICĂ, LOCUINȚE, MEDIU ȘI APE | 69.02 | 83.343,22 | 0,00 | 320,00 | 83.663,22 | 2.604,00 | 10.216,00 | 18.980,48 | 51.862,74 | 114.398,37 | 0,00 | 0,00 | 0,00 |
| 1 | LOCUINȚE, SERVICII ȘI DEZVOLTARE PUBLICĂ | 70.02 | 1.756,00 | 0,00 | 320,00 | 2.076,00 | 0,00 | 916,00 | 800,00 | 360,00 | 0,00 | 0,00 | 0,00 | 0,00 |
| | Titlul I. Cheltuieli de personal | 10 | 0,00 | 0,00 | 0,00 | 0,00 | 0,00 | 0,00 | 0,00 | 0,00 | 0,00 | 0,00 | 0,00 | 0,00 |
| | Titlul II. Bunuri și servicii | 20 | 0,00 | 0,00 | 0,00 | 0,00 | 0,00 | 0,00 | 0,00 | 0,00 | 0,00 | 0,00 | 0,00 | 0,00 |
| | Titlul III. Dobânzi | 30 | 0,00 | 0,00 | 0,00 | 0,00 | 0,00 | 0,00 | 0,00 | 0,00 | 0,00 | 0,00 | 0,00 | 0,00 |

| Nr. crt. | DENUMIREA INDICATORILOR | Cod indicator | BUGET 2014 | | | | ESTIMĂRI | | | | | | | |
|----------|---|--------------------|------------------|---|------------------------|--------------------|-------------|---------------|---------------|-------------|-------------|-------------|-------------|-------------|
| | | | PREVEDERI ANUALE | | PREVEDERI TRIMESTRIALE | | 2015 | | 2016 | | 2017 | | | |
| | | | TOTAL | din care credite bugetare destinate stingerii plăților restante | influență | Program rectificat | Trim. I | Trim. II | Trim. III | Trim. IV | 2015 | 2016 | 2017 | |
| | Titlul IV. Subvenții | 40 | 0,00 | 0,00 | 0,00 | 0,00 | 0,00 | 0,00 | 0,00 | 0,00 | 0,00 | 0,00 | 0,00 | 0,00 |
| | Titlul V. Fonduri de rezervă | 50 | 0,00 | 0,00 | 0,00 | 0,00 | 0,00 | 0,00 | 0,00 | 0,00 | 0,00 | 0,00 | 0,00 | 0,00 |
| | Titlul VI. Transferuri între unități ale administrației | 51 | 0,00 | 0,00 | 0,00 | 0,00 | 0,00 | 0,00 | 0,00 | 0,00 | 0,00 | 0,00 | 0,00 | 0,00 |
| | Titlul VII. Alte transferuri | 55 | 0,00 | 0,00 | 0,00 | 0,00 | 0,00 | 0,00 | 0,00 | 0,00 | 0,00 | 0,00 | 0,00 | 0,00 |
| | Titlul VIII. Proiecte cu finanțare din Fonduri externe nerambursabile (FEN) postaderare | 56 | 0,00 | 0,00 | 0,00 | 0,00 | 0,00 | 0,00 | 0,00 | 0,00 | 0,00 | 0,00 | 0,00 | 0,00 |
| | Titlul IX. Asistență socială | 57 | 0,00 | 0,00 | 0,00 | 0,00 | 0,00 | 0,00 | 0,00 | 0,00 | 0,00 | 0,00 | 0,00 | 0,00 |
| | Titlul X. Alte cheltuieli | 59 | 0,00 | 0,00 | 0,00 | 0,00 | 0,00 | 0,00 | 0,00 | 0,00 | 0,00 | 0,00 | 0,00 | 0,00 |
| | Titlul XII. Active nefinanciare | 71 | 1.756,00 | 0,00 | 320,00 | 2.076,00 | 0,00 | 916,00 | 800,00 | 360,00 | 0,00 | 0,00 | 0,00 | 0,00 |
| | Titlul XIII. Active financiare | 72 | 0,00 | 0,00 | 0,00 | 0,00 | 0,00 | 0,00 | 0,00 | 0,00 | 0,00 | 0,00 | 0,00 | 0,00 |
| | Titlul XV. Împrumuturi | 80 | 0,00 | 0,00 | 0,00 | 0,00 | 0,00 | 0,00 | 0,00 | 0,00 | 0,00 | 0,00 | 0,00 | 0,00 |
| | Titlul XVI. Rambursări de credite | 81 | 0,00 | 0,00 | 0,00 | 0,00 | 0,00 | 0,00 | 0,00 | 0,00 | 0,00 | 0,00 | 0,00 | 0,00 |
| | Titlul XVII. Plăți efectuate în anii precedenți și recuperate în anul curent | 85 | 0,00 | 0,00 | 0,00 | 0,00 | 0,00 | 0,00 | 0,00 | 0,00 | 0,00 | 0,00 | 0,00 | 0,00 |
| 1.1 | Alimentare cu apa și amenajări hidrotehnice | 70.02.05 | 790,00 | 0,00 | 0,00 | 790,00 | 0,00 | 350,00 | 400,00 | 0,00 | 0,00 | 0,00 | 0,00 | 0,00 |
| | Titlul I. Cheltuieli de personal | 10 | 0,00 | 0,00 | 0,00 | 0,00 | 0,00 | 0,00 | 0,00 | 0,00 | 0,00 | 0,00 | 0,00 | 0,00 |
| | Titlul II. Bunuri și servicii | 20 | 0,00 | 0,00 | 0,00 | 0,00 | 0,00 | 0,00 | 0,00 | 0,00 | 0,00 | 0,00 | 0,00 | 0,00 |
| | Titlul III. Dobânzi | 30 | 0,00 | 0,00 | 0,00 | 0,00 | 0,00 | 0,00 | 0,00 | 0,00 | 0,00 | 0,00 | 0,00 | 0,00 |
| | Titlul IV. Subvenții | 40 | 0,00 | 0,00 | 0,00 | 0,00 | 0,00 | 0,00 | 0,00 | 0,00 | 0,00 | 0,00 | 0,00 | 0,00 |
| | Titlul V. Fonduri de rezervă | 50 | 0,00 | 0,00 | 0,00 | 0,00 | 0,00 | 0,00 | 0,00 | 0,00 | 0,00 | 0,00 | 0,00 | 0,00 |
| | Titlul VI. Transferuri între unități ale administrației | 51 | 0,00 | 0,00 | 0,00 | 0,00 | 0,00 | 0,00 | 0,00 | 0,00 | 0,00 | 0,00 | 0,00 | 0,00 |
| | Titlul VII. Alte transferuri | 55 | 0,00 | 0,00 | 0,00 | 0,00 | 0,00 | 0,00 | 0,00 | 0,00 | 0,00 | 0,00 | 0,00 | 0,00 |
| | Titlul VIII. Proiecte cu finanțare din Fonduri externe nerambursabile (FEN) postaderare | 56 | 0,00 | 0,00 | 0,00 | 0,00 | 0,00 | 0,00 | 0,00 | 0,00 | 0,00 | 0,00 | 0,00 | 0,00 |
| | Titlul IX. Asistență socială | 57 | 0,00 | 0,00 | 0,00 | 0,00 | 0,00 | 0,00 | 0,00 | 0,00 | 0,00 | 0,00 | 0,00 | 0,00 |
| | Titlul X. Alte cheltuieli | 59 | 0,00 | 0,00 | 0,00 | 0,00 | 0,00 | 0,00 | 0,00 | 0,00 | 0,00 | 0,00 | 0,00 | 0,00 |
| | Titlul XII. Active nefinanciare | 71 | 790,00 | 0,00 | 0,00 | 790,00 | 0,00 | 350,00 | 400,00 | 0,00 | 0,00 | 0,00 | 0,00 | 0,00 |
| | Titlul XIII. Active financiare | 72 | 0,00 | 0,00 | 0,00 | 0,00 | 0,00 | 0,00 | 0,00 | 0,00 | 0,00 | 0,00 | 0,00 | 0,00 |
| | Titlul XV. Împrumuturi | 80 | 0,00 | 0,00 | 0,00 | 0,00 | 0,00 | 0,00 | 0,00 | 0,00 | 0,00 | 0,00 | 0,00 | 0,00 |
| | Titlul XVI. Rambursări de credite | 81 | 0,00 | 0,00 | 0,00 | 0,00 | 0,00 | 0,00 | 0,00 | 0,00 | 0,00 | 0,00 | 0,00 | 0,00 |
| | Titlul XVII. Plăți efectuate în anii precedenți și recuperate în anul curent | 85 | 0,00 | 0,00 | 0,00 | 0,00 | 0,00 | 0,00 | 0,00 | 0,00 | 0,00 | 0,00 | 0,00 | 0,00 |
| 1.1.1 | Alimentare cu apa - Proiect sistem alimentare cu apa și de canalizare - | 70.02.05.01 | 790,00 | 0,00 | 0,00 | 790,00 | 0,00 | 350,00 | 400,00 | 0,00 | 0,00 | 0,00 | 0,00 | 0,00 |
| | Titlul I. Cheltuieli de personal | 10 | 0,00 | 0,00 | 0,00 | 0,00 | 0,00 | 0,00 | 0,00 | 0,00 | 0,00 | 0,00 | 0,00 | 0,00 |
| | Titlul II. Bunuri și servicii | 20 | 0,00 | 0,00 | 0,00 | 0,00 | 0,00 | 0,00 | 0,00 | 0,00 | 0,00 | 0,00 | 0,00 | 0,00 |
| | Titlul III. Dobânzi | 30 | 0,00 | 0,00 | 0,00 | 0,00 | 0,00 | 0,00 | 0,00 | 0,00 | 0,00 | 0,00 | 0,00 | 0,00 |
| | Titlul IV. Subvenții | 40 | 0,00 | 0,00 | 0,00 | 0,00 | 0,00 | 0,00 | 0,00 | 0,00 | 0,00 | 0,00 | 0,00 | 0,00 |
| | Titlul V. Fonduri de rezervă | 50 | 0,00 | 0,00 | 0,00 | 0,00 | 0,00 | 0,00 | 0,00 | 0,00 | 0,00 | 0,00 | 0,00 | 0,00 |
| | Titlul VI. Transferuri între unități ale administrației | 51 | 0,00 | 0,00 | 0,00 | 0,00 | 0,00 | 0,00 | 0,00 | 0,00 | 0,00 | 0,00 | 0,00 | 0,00 |
| | Titlul VII. Alte transferuri | 55 | 0,00 | 0,00 | 0,00 | 0,00 | 0,00 | 0,00 | 0,00 | 0,00 | 0,00 | 0,00 | 0,00 | 0,00 |

| Nr. crt. | DENUMIREA INDICATORILOR | Cod indicator | BUGET 2014 | | | | | | ESTIMĂRI | | | | |
|--------------|--|--------------------|------------------|---|---------------|------------------------|-----------------|-----------------|------------------|------------------|-------------------|-------------|-------------|
| | | | PREVEDERI ANUALE | | | PREVEDERI TRIMESTRIALE | | | 2015 | 2016 | 2017 | | |
| | | | TOTAL | din care credite bugetare destinate stingerii plășilor restante | influență | Program rectificat | Trim. I | Trim. II | | | | Trim. III | Trim. IV |
| | Titlul VIII. Proiecte cu finanțare din Fonduri externe nerambursabile (FEN) postaderare | 56 | 0,00 | 0,00 | 0,00 | 0,00 | 0,00 | 0,00 | 0,00 | 0,00 | 0,00 | 0,00 | 0,00 |
| | Titlul IX. Asistență socială | 57 | 0,00 | 0,00 | 0,00 | 0,00 | 0,00 | 0,00 | 0,00 | 0,00 | 0,00 | 0,00 | 0,00 |
| | Titlul X. Alte cheltuieli | 59 | 0,00 | 0,00 | 0,00 | 0,00 | 0,00 | 0,00 | 0,00 | 0,00 | 0,00 | 0,00 | 0,00 |
| | Titlul XII. Active nefinanciare | 71 | 790,00 | 0,00 | 0,00 | 790,00 | 0,00 | 350,00 | 400,00 | 0,00 | 0,00 | 0,00 | 0,00 |
| | Titlul XIII. Active financiare | 72 | 0,00 | 0,00 | 0,00 | 0,00 | 0,00 | 0,00 | 0,00 | 0,00 | 0,00 | 0,00 | 0,00 |
| | Titlul XV. Împrumuturi | 80 | 0,00 | 0,00 | 0,00 | 0,00 | 0,00 | 0,00 | 0,00 | 0,00 | 0,00 | 0,00 | 0,00 |
| | Titlul XVI. Rambursări de credite | 81 | 0,00 | 0,00 | 0,00 | 0,00 | 0,00 | 0,00 | 0,00 | 0,00 | 0,00 | 0,00 | 0,00 |
| | Titlul XVII. Plăți efectuate în anii precedenți și recuperate în anul curent | 85 | 0,00 | 0,00 | 0,00 | 0,00 | 0,00 | 0,00 | 0,00 | 0,00 | 0,00 | 0,00 | 0,00 |
| 1.1.2 | Amenajări hidrotehnice | 70.02.05.02 | 0,00 | 0,00 | 0,00 | 0,00 | 0,00 | 0,00 | 0,00 | 0,00 | 0,00 | 0,00 | 0,00 |
| 1.2 | Alte servicii în domeniile locuințelor, serviciilor și dezvoltării comunale - Alimentare cu energie electrica a localitatilor neelectrificate | 70.02.50 | 966,00 | 0,00 | 320,00 | 1.286,00 | 0,00 | 566,00 | 400,00 | 0,00 | 320,00 | 0,00 | 0,00 |
| | Titlul I. Cheltuieli de personal | 10 | 0,00 | 0,00 | 0,00 | 0,00 | 0,00 | 0,00 | 0,00 | 0,00 | 0,00 | 0,00 | 0,00 |
| | Titlul II. Bunuri și servicii | 20 | 0,00 | 0,00 | 0,00 | 0,00 | 0,00 | 0,00 | 0,00 | 0,00 | 0,00 | 0,00 | 0,00 |
| | Titlul III. Dobânzi | 30 | 0,00 | 0,00 | 0,00 | 0,00 | 0,00 | 0,00 | 0,00 | 0,00 | 0,00 | 0,00 | 0,00 |
| | Titlul IV. Subvenții | 40 | 0,00 | 0,00 | 0,00 | 0,00 | 0,00 | 0,00 | 0,00 | 0,00 | 0,00 | 0,00 | 0,00 |
| | Titlul V. Fonduri de rezervă | 50 | 0,00 | 0,00 | 0,00 | 0,00 | 0,00 | 0,00 | 0,00 | 0,00 | 0,00 | 0,00 | 0,00 |
| | Titlul VI. Transferuri între unități ale administrației | 51 | 0,00 | 0,00 | 0,00 | 0,00 | 0,00 | 0,00 | 0,00 | 0,00 | 0,00 | 0,00 | 0,00 |
| | Titlul VII. Alte transferuri | 55 | 0,00 | 0,00 | 0,00 | 0,00 | 0,00 | 0,00 | 0,00 | 0,00 | 0,00 | 0,00 | 0,00 |
| | Titlul VIII. Proiecte cu finanțare din Fonduri externe nerambursabile (FEN) postaderare | 56 | 0,00 | 0,00 | 0,00 | 0,00 | 0,00 | 0,00 | 0,00 | 0,00 | 0,00 | 0,00 | 0,00 |
| | Titlul IX. Asistență socială | 57 | 0,00 | 0,00 | 0,00 | 0,00 | 0,00 | 0,00 | 0,00 | 0,00 | 0,00 | 0,00 | 0,00 |
| | Titlul X. Alte cheltuieli | 59 | 0,00 | 0,00 | 0,00 | 0,00 | 0,00 | 0,00 | 0,00 | 0,00 | 0,00 | 0,00 | 0,00 |
| | Titlul XII. Active nefinanciare | 71 | 966,00 | 0,00 | 320,00 | 1.286,00 | 0,00 | 566,00 | 400,00 | 0,00 | 320,00 | 0,00 | 0,00 |
| | Titlul XIII. Active financiare | 72 | 0,00 | 0,00 | 0,00 | 0,00 | 0,00 | 0,00 | 0,00 | 0,00 | 0,00 | 0,00 | 0,00 |
| | Titlul XV. Împrumuturi | 80 | 0,00 | 0,00 | 0,00 | 0,00 | 0,00 | 0,00 | 0,00 | 0,00 | 0,00 | 0,00 | 0,00 |
| | Titlul XVI. Rambursări de credite | 81 | 0,00 | 0,00 | 0,00 | 0,00 | 0,00 | 0,00 | 0,00 | 0,00 | 0,00 | 0,00 | 0,00 |
| | Titlul XVII. Plăți efectuate în anii precedenți și recuperate în anul curent | 85 | 0,00 | 0,00 | 0,00 | 0,00 | 0,00 | 0,00 | 0,00 | 0,00 | 0,00 | 0,00 | 0,00 |
| 2 | PROTECȚIA MEDIULUI | 74.02 | 81.587,22 | 0,00 | 0,00 | 81.587,22 | 2.604,00 | 9.300,00 | 18.180,48 | 51.502,74 | 114.398,37 | 0,00 | 0,00 |
| | Titlul I. Cheltuieli de personal | 10 | 0,00 | 0,00 | 0,00 | 0,00 | 0,00 | 0,00 | 0,00 | 0,00 | 0,00 | 0,00 | 0,00 |
| | Titlul II. Bunuri și servicii | 20 | 0,00 | 0,00 | 0,00 | 0,00 | 0,00 | 0,00 | 0,00 | 0,00 | 0,00 | 0,00 | 0,00 |
| | Titlul III. Dobânzi | 30 | 0,00 | 0,00 | 0,00 | 0,00 | 0,00 | 0,00 | 0,00 | 0,00 | 0,00 | 0,00 | 0,00 |
| | Titlul IV. Subvenții | 40 | 0,00 | 0,00 | 0,00 | 0,00 | 0,00 | 0,00 | 0,00 | 0,00 | 0,00 | 0,00 | 0,00 |
| | Titlul V. Fonduri de rezervă | 50 | 0,00 | 0,00 | 0,00 | 0,00 | 0,00 | 0,00 | 0,00 | 0,00 | 0,00 | 0,00 | 0,00 |
| | Titlul VI. Alte transferuri | 55 | 0,00 | 0,00 | 0,00 | 0,00 | 0,00 | 0,00 | 0,00 | 0,00 | 0,00 | 0,00 | 0,00 |
| | Titlul VII. Proiecte cu finanțare din Fonduri externe nerambursabile (FEN) postaderare | 56 | 81.587,22 | 0,00 | 0,00 | 81.587,22 | 2.604,00 | 9.300,00 | 18.180,48 | 51.502,74 | 114.398,37 | 0,00 | 0,00 |
| | Titlul IX. Asistență socială | 57 | 0,00 | 0,00 | 0,00 | 0,00 | 0,00 | 0,00 | 0,00 | 0,00 | 0,00 | 0,00 | 0,00 |
| | Titlul X. Alte cheltuieli | 59 | 0,00 | 0,00 | 0,00 | 0,00 | 0,00 | 0,00 | 0,00 | 0,00 | 0,00 | 0,00 | 0,00 |

| Nr. crt. | DENUMIREA INDICATORILOR | Cod indicator | BUGET 2014 | | | | | | | | | | ESTIMĂRI | | |
|------------|---|--------------------|------------------|---|----------------------|--------------------|-------------|------------------------|-------------|------------------|------------------|------------------|------------------|-----------------|-------------|
| | | | PREVEDERI ANUALE | | | | | PREVEDERI TRIMESTRIALE | | | | | 2015 | 2016 | 2017 |
| | | | TOTAL | din care credite bugetare destinate stingerii plăților restante | Influență rectificat | Program rectificat | Trim. I | Trim. II | Trim. III | Trim. IV | | | | | |
| | Titlul XII. Active nefinanciare | 71 | 0,00 | 0,00 | 0,00 | 0,00 | 0,00 | 0,00 | 0,00 | 0,00 | 0,00 | 0,00 | 0,00 | 0,00 | 0,00 |
| | Titlul XIII. Active financiare | 72 | 0,00 | 0,00 | 0,00 | 0,00 | 0,00 | 0,00 | 0,00 | 0,00 | 0,00 | 0,00 | 0,00 | 0,00 | 0,00 |
| | Titlul XV. Împrumuturi | 80 | 0,00 | 0,00 | 0,00 | 0,00 | 0,00 | 0,00 | 0,00 | 0,00 | 0,00 | 0,00 | 0,00 | 0,00 | 0,00 |
| | Titlul XVI. Rambursări de credite | 81 | 0,00 | 0,00 | 0,00 | 0,00 | 0,00 | 0,00 | 0,00 | 0,00 | 0,00 | 0,00 | 0,00 | 0,00 | 0,00 |
| | Titlul XVII. Plăți efectuate în anii precedenți și recuperate în anul curent | 85 | 0,00 | 0,00 | 0,00 | 0,00 | 0,00 | 0,00 | 0,00 | 0,00 | 0,00 | 0,00 | 0,00 | 0,00 | 0,00 |
| 2.1 | Reducerea și controlul poluării : Controlul integrat al poluării cu nutrienți | 74.02.03 | 0,00 | 0,00 | 0,00 | 0,00 | 0,00 | 0,00 | 0,00 | 0,00 | 0,00 | 0,00 | 0,00 | 0,00 | 0,00 |
| 2.1 | PROIECT - Sistem integrat de management al deșeurilor în județul Harghita | 74.02.05.02 | 81.587,22 | 0,00 | 0,00 | 81.587,22 | 0,00 | 0,00 | 0,00 | 9.300,00 | 18.180,48 | 51.502,74 | 0,00 | 0,00 | 0,00 |
| | Titlul I. Cheltuieli de personal | 10 | 0,00 | 0,00 | 0,00 | 0,00 | 0,00 | 0,00 | 0,00 | 0,00 | 0,00 | 0,00 | 0,00 | 0,00 | 0,00 |
| | Titlul II. Bunuri și servicii | 20 | 0,00 | 0,00 | 0,00 | 0,00 | 0,00 | 0,00 | 0,00 | 0,00 | 0,00 | 0,00 | 0,00 | 0,00 | 0,00 |
| | Titlul III. Dobânzi | 30 | 0,00 | 0,00 | 0,00 | 0,00 | 0,00 | 0,00 | 0,00 | 0,00 | 0,00 | 0,00 | 0,00 | 0,00 | 0,00 |
| | Titlul IV. Subvenții | 40 | 0,00 | 0,00 | 0,00 | 0,00 | 0,00 | 0,00 | 0,00 | 0,00 | 0,00 | 0,00 | 0,00 | 0,00 | 0,00 |
| | Titlul V. Fonduri de rezervă | 50 | 0,00 | 0,00 | 0,00 | 0,00 | 0,00 | 0,00 | 0,00 | 0,00 | 0,00 | 0,00 | 0,00 | 0,00 | 0,00 |
| | Titlul VI. Transferuri între unități ale administrației | 51 | 0,00 | 0,00 | 0,00 | 0,00 | 0,00 | 0,00 | 0,00 | 0,00 | 0,00 | 0,00 | 0,00 | 0,00 | 0,00 |
| | Titlul VII. Alte transferuri | 55 | 0,00 | 0,00 | 0,00 | 0,00 | 0,00 | 0,00 | 0,00 | 0,00 | 0,00 | 0,00 | 0,00 | 0,00 | 0,00 |
| | Titlul VIII. Proiecte cu finanțare din Fonduri externe nerambursabile (FEN) postaderare | 56 | 81.587,22 | 0,00 | 0,00 | 81.587,22 | 0,00 | 0,00 | 0,00 | 9.300,00 | 18.180,48 | 51.502,74 | 0,00 | 0,00 | 0,00 |
| | Titlul IX. Asistență socială | 57 | 0,00 | 0,00 | 0,00 | 0,00 | 0,00 | 0,00 | 0,00 | 0,00 | 0,00 | 0,00 | 0,00 | 0,00 | 0,00 |
| | Titlul X. Alte cheltuieli | 59 | 0,00 | 0,00 | 0,00 | 0,00 | 0,00 | 0,00 | 0,00 | 0,00 | 0,00 | 0,00 | 0,00 | 0,00 | 0,00 |
| | Titlul XII. Active nefinanciare | 71 | 0,00 | 0,00 | 0,00 | 0,00 | 0,00 | 0,00 | 0,00 | 0,00 | 0,00 | 0,00 | 0,00 | 0,00 | 0,00 |
| | Titlul XIII. Active financiare | 72 | 0,00 | 0,00 | 0,00 | 0,00 | 0,00 | 0,00 | 0,00 | 0,00 | 0,00 | 0,00 | 0,00 | 0,00 | 0,00 |
| | Titlul XV. Împrumuturi | 80 | 0,00 | 0,00 | 0,00 | 0,00 | 0,00 | 0,00 | 0,00 | 0,00 | 0,00 | 0,00 | 0,00 | 0,00 | 0,00 |
| | Titlul XVI. Rambursări de credite | 81 | 0,00 | 0,00 | 0,00 | 0,00 | 0,00 | 0,00 | 0,00 | 0,00 | 0,00 | 0,00 | 0,00 | 0,00 | 0,00 |
| | Titlul XVII. Plăți efectuate în anii precedenți și recuperate în anul curent | 85 | 0,00 | 0,00 | 0,00 | 0,00 | 0,00 | 0,00 | 0,00 | 0,00 | 0,00 | 0,00 | 0,00 | 0,00 | 0,00 |
| V. | Partea a V-a ACȚIUNI ECONOMICE | 79.02 | 72.998,41 | 119,71 | 1.197,00 | 74.195,41 | 0,00 | 0,00 | 0,00 | 22.517,08 | 23.420,87 | 24.402,59 | 10.380,94 | 8.291,85 | 0,00 |
| 1 | ACȚIUNI GENERALE ECONOMICE, COMERCIALE ȘI DE MUNCĂ | 80.02 | 32.751,67 | 105,84 | 0,00 | 32.751,67 | 0,00 | 0,00 | 0,00 | 7.687,34 | 12.585,00 | 9.653,24 | 4.755,94 | 2.445,85 | 0,00 |
| | Titlul I. Cheltuieli de personal | 10 | 0,00 | 0,00 | 0,00 | 0,00 | 0,00 | 0,00 | 0,00 | 0,00 | 0,00 | 0,00 | 0,00 | 0,00 | 0,00 |
| | Titlul II. Bunuri și servicii | 20 | 0,00 | 0,00 | 0,00 | 0,00 | 0,00 | 0,00 | 0,00 | 0,00 | 0,00 | 0,00 | 0,00 | 0,00 | 0,00 |
| | Titlul III. Dobânzi | 30 | 0,00 | 0,00 | 0,00 | 0,00 | 0,00 | 0,00 | 0,00 | 0,00 | 0,00 | 0,00 | 0,00 | 0,00 | 0,00 |
| | Titlul IV. Subvenții | 40 | 0,00 | 0,00 | 0,00 | 0,00 | 0,00 | 0,00 | 0,00 | 0,00 | 0,00 | 0,00 | 0,00 | 0,00 | 0,00 |
| | Titlul V. Fonduri de rezervă | 50 | 0,00 | 0,00 | 0,00 | 0,00 | 0,00 | 0,00 | 0,00 | 0,00 | 0,00 | 0,00 | 0,00 | 0,00 | 0,00 |
| | Titlul VI. Transferuri între unități ale administrației | 51 | 0,00 | 0,00 | 0,00 | 0,00 | 0,00 | 0,00 | 0,00 | 0,00 | 0,00 | 0,00 | 0,00 | 0,00 | 0,00 |
| | Titlul VII. Alte transferuri | 55 | 0,00 | 0,00 | 0,00 | 0,00 | 0,00 | 0,00 | 0,00 | 0,00 | 0,00 | 0,00 | 0,00 | 0,00 | 0,00 |
| | Titlul VIII. Proiecte cu finanțare din Fonduri externe nerambursabile (FEN) postaderare | 56 | 32.587,83 | 105,84 | 0,00 | 32.587,83 | 0,00 | 0,00 | 0,00 | 7.628,50 | 12.630,00 | 9.653,24 | 4.755,94 | 2.445,85 | 0,00 |
| | Titlul IX. Asistență socială | 57 | 0,00 | 0,00 | 0,00 | 0,00 | 0,00 | 0,00 | 0,00 | 0,00 | 0,00 | 0,00 | 0,00 | 0,00 | 0,00 |
| | Titlul X. Alte cheltuieli | 59 | 0,00 | 0,00 | 0,00 | 0,00 | 0,00 | 0,00 | 0,00 | 0,00 | 0,00 | 0,00 | 0,00 | 0,00 | 0,00 |
| | Titlul XII. Active nefinanciare | 71 | 1.011,21 | 0,00 | 0,00 | 1.011,21 | 0,00 | 0,00 | 0,00 | 906,21 | -45,00 | 0,00 | 0,00 | 0,00 | 0,00 |
| | Titlul XIII. Active financiare | 72 | 0,00 | 0,00 | 0,00 | 0,00 | 0,00 | 0,00 | 0,00 | 0,00 | 0,00 | 0,00 | 0,00 | 0,00 | 0,00 |

| Nr. crt. | DENUMIREA INDICATORILOR | Cod indicator | BUGET 2014 | | | | | ESTIMARI | | | | | |
|--------------|---|--------------------|------------------|---|------------------------|--------------------|-----------------|-----------------|------------------|-----------------|------------------|-----------------|-----------------|
| | | | PREVEDERI ANUALE | | PREVEDERI TRIMESTRIALE | | | 2015 | 2016 | 2017 | | | |
| | | | TOTAL | din care bugetare destinate stingerii plărilor restante | Influență | Program rectificat | Trim. I | | | | Trim. II | Trim. III | Trim. IV |
| | Titlul XV. Împrumuturi | 80 | 0,00 | 0,00 | 0,00 | 0,00 | 0,00 | 0,00 | 0,00 | 0,00 | 0,00 | 0,00 | 0,00 |
| | Titlul XVI. Rambursări de credite | 81 | 0,00 | 0,00 | 0,00 | 0,00 | 0,00 | 0,00 | 0,00 | 0,00 | 0,00 | 0,00 | 0,00 |
| | Titlul XVII. Plăți efectuate în anii precedenți și recuperate în anul curent | 85 | -847,37 | 0,00 | 0,00 | -847,37 | 0,00 | -847,37 | 0,00 | 0,00 | 0,00 | 0,00 | 0,00 |
| 1.1 | Acțiuni generale economice și comerciale | 80.02.01 | 32.751,67 | 105,84 | 0,00 | 32.751,67 | 2.826,09 | 7.687,34 | 12.585,00 | 9.653,24 | 21.899,15 | 4.755,94 | 2.445,85 |
| | Titlul I. Cheltuieli de personal | 10 | 0,00 | 0,00 | 0,00 | 0,00 | 0,00 | 0,00 | 0,00 | 0,00 | 0,00 | 0,00 | 0,00 |
| | Titlul II. Bunuri și servicii | 20 | 0,00 | 0,00 | 0,00 | 0,00 | 0,00 | 0,00 | 0,00 | 0,00 | 0,00 | 0,00 | 0,00 |
| | Titlul III. Dobânzi | 30 | 0,00 | 0,00 | 0,00 | 0,00 | 0,00 | 0,00 | 0,00 | 0,00 | 0,00 | 0,00 | 0,00 |
| | Titlul IV. Subvenții | 40 | 0,00 | 0,00 | 0,00 | 0,00 | 0,00 | 0,00 | 0,00 | 0,00 | 0,00 | 0,00 | 0,00 |
| | Titlul V. Fonduri de rezervă | 50 | 0,00 | 0,00 | 0,00 | 0,00 | 0,00 | 0,00 | 0,00 | 0,00 | 0,00 | 0,00 | 0,00 |
| | Titlul VI. Transferuri între unități ale administrației | 51 | 0,00 | 0,00 | 0,00 | 0,00 | 0,00 | 0,00 | 0,00 | 0,00 | 0,00 | 0,00 | 0,00 |
| | Titlul VII. Alte transferuri | 55 | 0,00 | 0,00 | 0,00 | 0,00 | 0,00 | 0,00 | 0,00 | 0,00 | 0,00 | 0,00 | 0,00 |
| | Titlul VIII. Proiecte cu finanțare din Fonduri externe nerambursabile (FEN) postaderare | 56 | 32.587,83 | 105,84 | 0,00 | 32.587,83 | 2.676,09 | 7.628,50 | 12.630,00 | 9.653,24 | 21.899,15 | 4.755,94 | 2.445,85 |
| | Titlul IX. Asistență socială | 57 | 0,00 | 0,00 | 0,00 | 0,00 | 0,00 | 0,00 | 0,00 | 0,00 | 0,00 | 0,00 | 0,00 |
| | Titlul X. Alte cheltuieli | 59 | 0,00 | 0,00 | 0,00 | 0,00 | 0,00 | 0,00 | 0,00 | 0,00 | 0,00 | 0,00 | 0,00 |
| | Titlul XII. Active nefinanciare | 71 | 1.011,21 | 0,00 | 0,00 | 1.011,21 | 150,00 | 906,21 | -45,00 | 0,00 | 0,00 | 0,00 | 0,00 |
| | Titlul XIII. Active financiare | 72 | 0,00 | 0,00 | 0,00 | 0,00 | 0,00 | 0,00 | 0,00 | 0,00 | 0,00 | 0,00 | 0,00 |
| | Titlul XV. Împrumuturi | 80 | 0,00 | 0,00 | 0,00 | 0,00 | 0,00 | 0,00 | 0,00 | 0,00 | 0,00 | 0,00 | 0,00 |
| | Titlul XVI. Rambursări de credite | 81 | 0,00 | 0,00 | 0,00 | 0,00 | 0,00 | 0,00 | 0,00 | 0,00 | 0,00 | 0,00 | 0,00 |
| | Titlul XVII. Plăți efectuate în anii precedenți și recuperate în anul curent | 85 | -847,37 | 0,00 | 0,00 | -847,37 | 0,00 | -847,37 | 0,00 | 0,00 | 0,00 | 0,00 | 0,00 |
| 1.1.1 | Prevenire și combatere inundații și ghețuri - Comisia județeană de apărare împotriva dezastrelor | 80.02.01.06 | 0,00 | 0,00 | 0,00 | 0,00 | 0,00 | 0,00 | 0,00 | 0,00 | 0,00 | 0,00 | 0,00 |
| 1.1.2 | Programe de dezvoltare regională și socială - Programe conform Anexa | 80.02.01.10 | 32.751,67 | 105,84 | 0,00 | 32.751,67 | 2.826,09 | 7.687,34 | 12.585,00 | 9.653,24 | 21.899,15 | 4.755,94 | 2.445,85 |
| | Titlul I. Cheltuieli de personal | 10 | 0,00 | 0,00 | 0,00 | 0,00 | 0,00 | 0,00 | 0,00 | 0,00 | 0,00 | 0,00 | 0,00 |
| | Titlul II. Bunuri și servicii | 20 | 0,00 | 0,00 | 0,00 | 0,00 | 0,00 | 0,00 | 0,00 | 0,00 | 0,00 | 0,00 | 0,00 |
| | Titlul III. Dobânzi | 30 | 0,00 | 0,00 | 0,00 | 0,00 | 0,00 | 0,00 | 0,00 | 0,00 | 0,00 | 0,00 | 0,00 |
| | Titlul IV. Subvenții | 40 | 0,00 | 0,00 | 0,00 | 0,00 | 0,00 | 0,00 | 0,00 | 0,00 | 0,00 | 0,00 | 0,00 |
| | Titlul V. Fonduri de rezervă | 50 | 0,00 | 0,00 | 0,00 | 0,00 | 0,00 | 0,00 | 0,00 | 0,00 | 0,00 | 0,00 | 0,00 |
| | Titlul VI. Transferuri între unități ale administrației | 51 | 0,00 | 0,00 | 0,00 | 0,00 | 0,00 | 0,00 | 0,00 | 0,00 | 0,00 | 0,00 | 0,00 |
| | Titlul VII. Alte transferuri | 55 | 0,00 | 0,00 | 0,00 | 0,00 | 0,00 | 0,00 | 0,00 | 0,00 | 0,00 | 0,00 | 0,00 |
| | Titlul VIII. Proiecte cu finanțare din Fonduri externe nerambursabile (FEN) postaderare | 56 | 32.587,83 | 105,84 | 0,00 | 32.587,83 | 2.676,09 | 7.628,50 | 12.630,00 | 9.653,24 | 21.899,15 | 4.755,94 | 2.445,85 |
| | Titlul IX. Asistență socială | 57 | 0,00 | 0,00 | 0,00 | 0,00 | 0,00 | 0,00 | 0,00 | 0,00 | 0,00 | 0,00 | 0,00 |
| | Titlul X. Alte cheltuieli | 59 | 0,00 | 0,00 | 0,00 | 0,00 | 0,00 | 0,00 | 0,00 | 0,00 | 0,00 | 0,00 | 0,00 |
| | Titlul XII. Active nefinanciare | 71 | 1.011,21 | 0,00 | 0,00 | 1.011,21 | 150,00 | 906,21 | -45,00 | 0,00 | 0,00 | 0,00 | 0,00 |
| | Titlul XIII. Active financiare | 72 | 0,00 | 0,00 | 0,00 | 0,00 | 0,00 | 0,00 | 0,00 | 0,00 | 0,00 | 0,00 | 0,00 |
| | Titlul XV. Împrumuturi | 80 | 0,00 | 0,00 | 0,00 | 0,00 | 0,00 | 0,00 | 0,00 | 0,00 | 0,00 | 0,00 | 0,00 |
| | Titlul XVI. Rambursări de credite | 81 | 0,00 | 0,00 | 0,00 | 0,00 | 0,00 | 0,00 | 0,00 | 0,00 | 0,00 | 0,00 | 0,00 |

| Nr. crt. | DENUMIREA INDICATORILOR | Cod indicator | BUGET 2014 | | | | | ESTIMARI | | | | | |
|----------|---|--------------------|------------------|---|----------------------|--------------|--------------|------------------------|-------------|-------------|-------------|-------------|-------------|
| | | | PREVEDERI ANUALE | | | | | PREVEDERI TRIMESTRIALE | | | | | |
| | | | TOTAL | din care credite bugetare destinate stingerii plăților restante | Influență rectificat | Trim. I | Trim. II | Trim. III | Trim. IV | 2015 | 2016 | 2017 | |
| | Titlul III. Dobânzi | 30 | 0,00 | 0,00 | 0,00 | 0,00 | 0,00 | 0,00 | 0,00 | 0,00 | 0,00 | 0,00 | 0,00 |
| | Titlul IV. Subvenții | 40 | 0,00 | 0,00 | 0,00 | 0,00 | 0,00 | 0,00 | 0,00 | 0,00 | 0,00 | 0,00 | 0,00 |
| | Titlul V. Fonduri de rezervă | 50 | 0,00 | 0,00 | 0,00 | 0,00 | 0,00 | 0,00 | 0,00 | 0,00 | 0,00 | 0,00 | 0,00 |
| | Titlul VI. Transferuri între unități ale administrației. | 51 | 0,00 | 0,00 | 0,00 | 0,00 | 0,00 | 0,00 | 0,00 | 0,00 | 0,00 | 0,00 | 0,00 |
| | Titlul VII. Alte transferuri | 55 | 0,00 | 0,00 | 0,00 | 0,00 | 0,00 | 0,00 | 0,00 | 0,00 | 0,00 | 0,00 | 0,00 |
| | Titlul VIII. Proiecte cu finanțare din Fonduri externe nerambursabile (FEN) postaderare | 56 | 32.587,83 | 105,84 | 0,00 | 32.587,83 | 2.676,09 | 7.628,50 | 12.630,00 | 9.653,24 | 21.899,15 | 4.755,94 | 2.445,85 |
| | Titlul IX. Asistență socială | 57 | 0,00 | 0,00 | 0,00 | 0,00 | 0,00 | 0,00 | 0,00 | 0,00 | 0,00 | 0,00 | 0,00 |
| | Titlul X. Alte cheltuieli | 59 | 0,00 | 0,00 | 0,00 | 0,00 | 0,00 | 0,00 | 0,00 | 0,00 | 0,00 | 0,00 | 0,00 |
| | Titlul XII. Active nefinanciare | 71 | 0,00 | 0,00 | 0,00 | 0,00 | 0,00 | 0,00 | 0,00 | 0,00 | 0,00 | 0,00 | 0,00 |
| | Titlul XIII. Active financiare | 72 | 0,00 | 0,00 | 0,00 | 0,00 | 0,00 | 0,00 | 0,00 | 0,00 | 0,00 | 0,00 | 0,00 |
| | Titlul XV. Împrumuturi | 80 | 0,00 | 0,00 | 0,00 | 0,00 | 0,00 | 0,00 | 0,00 | 0,00 | 0,00 | 0,00 | 0,00 |
| | Titlul XVI. Rambursări de credite | 81 | 0,00 | 0,00 | 0,00 | 0,00 | 0,00 | 0,00 | 0,00 | 0,00 | 0,00 | 0,00 | 0,00 |
| | Titlul XVII. Plăți efectuate în anii precedenți și recuperate în anul curent | 85 | -847,37 | 0,00 | 0,00 | -847,37 | 0,00 | -847,37 | 0,00 | 0,00 | 0,00 | 0,00 | 0,00 |
| 1 | PROIECTE FINANȚATE DIN FONDURI FSE. Proiect Progres | 80.02.01.10 | 25,20 | 0,00 | 0,00 | 25,20 | 25,20 | 0,00 | 0,00 | 0,00 | 0,00 | 0,00 | 0,00 |
| | Titlul I. Cheltuieli de personal | 10 | 0,00 | 0,00 | 0,00 | 0,00 | 0,00 | 0,00 | 0,00 | 0,00 | 0,00 | 0,00 | 0,00 |
| | Titlul II. Bunuri și servicii | 20 | 0,00 | 0,00 | 0,00 | 0,00 | 0,00 | 0,00 | 0,00 | 0,00 | 0,00 | 0,00 | 0,00 |
| | Titlul III. Dobânzi | 30 | 0,00 | 0,00 | 0,00 | 0,00 | 0,00 | 0,00 | 0,00 | 0,00 | 0,00 | 0,00 | 0,00 |
| | Titlul IV. Subvenții | 40 | 0,00 | 0,00 | 0,00 | 0,00 | 0,00 | 0,00 | 0,00 | 0,00 | 0,00 | 0,00 | 0,00 |
| | Titlul V. Fonduri de rezervă | 50 | 0,00 | 0,00 | 0,00 | 0,00 | 0,00 | 0,00 | 0,00 | 0,00 | 0,00 | 0,00 | 0,00 |
| | Titlul VI. Transferuri între unități ale administrației | 51 | 0,00 | 0,00 | 0,00 | 0,00 | 0,00 | 0,00 | 0,00 | 0,00 | 0,00 | 0,00 | 0,00 |
| | Titlul VII. Alte transferuri | 55 | 0,00 | 0,00 | 0,00 | 0,00 | 0,00 | 0,00 | 0,00 | 0,00 | 0,00 | 0,00 | 0,00 |
| | Titlul VIII. Proiecte cu finanțare din Fonduri externe nerambursabile (FEN) postaderare | 56 | 25,20 | 0,00 | 0,00 | 25,20 | 25,20 | 0,00 | 0,00 | 0,00 | 0,00 | 0,00 | 0,00 |
| | Titlul IX. Asistență socială | 57 | 0,00 | 0,00 | 0,00 | 0,00 | 0,00 | 0,00 | 0,00 | 0,00 | 0,00 | 0,00 | 0,00 |
| | Titlul X. Alte cheltuieli | 59 | 0,00 | 0,00 | 0,00 | 0,00 | 0,00 | 0,00 | 0,00 | 0,00 | 0,00 | 0,00 | 0,00 |
| | Titlul XII. Active nefinanciare | 71 | 0,00 | 0,00 | 0,00 | 0,00 | 0,00 | 0,00 | 0,00 | 0,00 | 0,00 | 0,00 | 0,00 |
| | Titlul XIII. Active financiare | 72 | 0,00 | 0,00 | 0,00 | 0,00 | 0,00 | 0,00 | 0,00 | 0,00 | 0,00 | 0,00 | 0,00 |
| | Titlul XV. Împrumuturi | 80 | 0,00 | 0,00 | 0,00 | 0,00 | 0,00 | 0,00 | 0,00 | 0,00 | 0,00 | 0,00 | 0,00 |
| | Titlul XVI. Rambursări de credite | 81 | 0,00 | 0,00 | 0,00 | 0,00 | 0,00 | 0,00 | 0,00 | 0,00 | 0,00 | 0,00 | 0,00 |
| | Titlul XVII. Plăți efectuate în anii precedenți și recuperate în anul curent | 85 | 0,00 | 0,00 | 0,00 | 0,00 | 0,00 | 0,00 | 0,00 | 0,00 | 0,00 | 0,00 | 0,00 |

| Nr. crt. | DENUMIREA INDICATORILOR | Cod indicator | BUGET 2014 | | | | | ESTIMĂRI | | | |
|----------|---|---------------|------------------|--|------------------------|----------|-----------|-----------|-----------|----------|-----------|
| | | | PREVEDERI ANUALE | | PREVEDERI TRIMESTRIALE | | | 2015 | 2016 | 2017 | |
| | | | TOTAL | Influență din care credite bugetare estimate stingerii plărilor restante | Program rectificat | Trim. I | Trim. II | | | | Trim. III |
| 2 | PROIECTE FINANȚATE DIN FEDR: Proiect - E - Guvernare; Drumul porților seculești; Pe urmele legendelor Harghite; Ecouri în turism; Promovarea valorilor și tradițiilor în Județul Harghita și Covasna; CLEAR; RECULTIVATUR; Muzică veche; Situri istorice; Proiect - „Centru inovativ de dezvoltare economică în Județul Harghita - Harghita Business Center”, „Plan de Management Integrat revizuit pe principii N2000 pentru Parcul Național Cheile Bicazului-Hâșmaș”, „Echipamente pentru îmbunătățirea intervențiilor în situații de urgență SMURD 2”, „Creat - Network of Cities for Artistic Creation”, „Engage Enhancing „Next Generation Access” Growth in Europe”, „CCIC - Provocări complexe - orașe inovatoare”, SEEMIG, „Centru inovativ de dezvoltare economică în Județul Harghita - Harghita Business Center”, PROIECT HARVIZ - proiect în parteneriat, Sistem asociativ pentru conservarea biodiversității la nivel Județean - implementarea managementului integrat, participativ și unitar la nivelul arilor naturale protejate în județul Harghita, implementare de soluții de e-guvernare și registru agricol în format electronic în județul Harghita, implementarea unui sistem informatic destinat gestiunii registrului agricol și a soluțiilor software în județul Harghita, implementarea de sistem informatic destinat gestiunii registrului agricol în format electronic, respectiv achiziționarea serviciilor de dezvoltare și implementarea soluțiilor software în județul Harghita | 80.02.01.10 | 31.715,26 | 105,84 | 31.715,26 | 6.781,13 | 12.630,00 | 9.653,24 | 21.899,15 | 4.755,94 | 2.445,85 |
| | Titlul I. Cheltuieli de personal | 10 | 0,00 | 0,00 | 0,00 | 0,00 | 0,00 | 0,00 | 0,00 | 0,00 | 0,00 |
| | Titlul II. Bunuri și servicii | 20 | 0,00 | 0,00 | 0,00 | 0,00 | 0,00 | 0,00 | 0,00 | 0,00 | 0,00 |
| | Titlul III. Dobânzi | 30 | 0,00 | 0,00 | 0,00 | 0,00 | 0,00 | 0,00 | 0,00 | 0,00 | 0,00 |
| | Titlul IV. Subvenții | 40 | 0,00 | 0,00 | 0,00 | 0,00 | 0,00 | 0,00 | 0,00 | 0,00 | 0,00 |
| | Titlul V. Fonduri de rezervă | 50 | 0,00 | 0,00 | 0,00 | 0,00 | 0,00 | 0,00 | 0,00 | 0,00 | 0,00 |
| | Titlul VI. Transferuri între unități ale administrației | 51 | 0,00 | 0,00 | 0,00 | 0,00 | 0,00 | 0,00 | 0,00 | 0,00 | 0,00 |
| | Titlul VII. Alte transferuri | 55 | 0,00 | 0,00 | 0,00 | 0,00 | 0,00 | 0,00 | 0,00 | 0,00 | 0,00 |
| | Titlul VIII. Proiecte cu finanțare din Fonduri externe nerambursabile (FEN) postaderare | 56 | 32.562,63 | 105,84 | 32.562,63 | 2.650,89 | 7.628,50 | 12.630,00 | 21.899,15 | 4.755,94 | 2.445,85 |
| | Titlul IX. Asistență socială | 57 | 0,00 | 0,00 | 0,00 | 0,00 | 0,00 | 0,00 | 0,00 | 0,00 | 0,00 |
| | Titlul X. Alte cheltuieli | 59 | 0,00 | 0,00 | 0,00 | 0,00 | 0,00 | 0,00 | 0,00 | 0,00 | 0,00 |
| | Titlul XII. Active nefinanciare | 71 | 0,00 | 0,00 | 0,00 | 0,00 | 0,00 | 0,00 | 0,00 | 0,00 | 0,00 |
| | Titlul XIII. Active financiare | 72 | 0,00 | 0,00 | 0,00 | 0,00 | 0,00 | 0,00 | 0,00 | 0,00 | 0,00 |
| | Titlul XV. Împrumuturi | 80 | 0,00 | 0,00 | 0,00 | 0,00 | 0,00 | 0,00 | 0,00 | 0,00 | 0,00 |
| | Titlul XVI. Rambursări de credite | 81 | 0,00 | 0,00 | 0,00 | 0,00 | 0,00 | 0,00 | 0,00 | 0,00 | 0,00 |
| | Titlul XVII. Plăți efectuate în anul precedent și recuperate în anul curent | 85 | -847,37 | 0,00 | -847,37 | 0,00 | -847,37 | 0,00 | 0,00 | 0,00 | 0,00 |
| 3 | PROIECTE FINANȚATE DIN ALTE FACILITĂȚI: | 80.02.01.10 | 0,00 | 0,00 | 0,00 | 0,00 | 0,00 | 0,00 | 0,00 | 0,00 | 0,00 |
| | Titlul I. Cheltuieli de personal | 10 | 0,00 | 0,00 | 0,00 | 0,00 | 0,00 | 0,00 | 0,00 | 0,00 | 0,00 |
| | Titlul II. Bunuri și servicii | 20 | 0,00 | 0,00 | 0,00 | 0,00 | 0,00 | 0,00 | 0,00 | 0,00 | 0,00 |
| | Titlul III. Dobânzi | 30 | 0,00 | 0,00 | 0,00 | 0,00 | 0,00 | 0,00 | 0,00 | 0,00 | 0,00 |
| | Titlul IV. Subvenții | 40 | 0,00 | 0,00 | 0,00 | 0,00 | 0,00 | 0,00 | 0,00 | 0,00 | 0,00 |
| | Titlul V. Fonduri de rezervă | 50 | 0,00 | 0,00 | 0,00 | 0,00 | 0,00 | 0,00 | 0,00 | 0,00 | 0,00 |

| Nr. crt. | DENUMIREA INDICATORILOR | Cod indicator | BUGET 2014 | | | | | ESTIMĂRI | | | | | |
|----------------|---|--------------------|------------------|--|------------------------|--------------------|-----------------|------------------|------------------|------------------|-----------------|-----------------|-----------------|
| | | | PREVEDERI ANUALE | | PREVEDERI TRIMESTRIALE | | | 2015 | 2016 | 2017 | | | |
| | | | TOTAL | din care credite bugetare destinate stingerii plăilor restante | Influență | Program rectificat | Trim. I | | | | Trim. II | Trim. III | Trim. IV |
| | Titlul VI. Transferuri între unități ale administrației | 51 | 0,00 | 0,00 | 0,00 | 0,00 | 0,00 | 0,00 | 0,00 | 0,00 | 0,00 | 0,00 | 0,00 |
| | Titlul VII. Alte transferuri | 55 | 0,00 | 0,00 | 0,00 | 0,00 | 0,00 | 0,00 | 0,00 | 0,00 | 0,00 | 0,00 | 0,00 |
| | Titlul VIII. Proiecte cu finanțare din Fonduri externe nerambursabile (FEN) postaderare | 56 | 0,00 | 0,00 | 0,00 | 0,00 | 0,00 | 0,00 | 0,00 | 0,00 | 0,00 | 0,00 | 0,00 |
| | Titlul IX. Asistență socială | 57 | 0,00 | 0,00 | 0,00 | 0,00 | 0,00 | 0,00 | 0,00 | 0,00 | 0,00 | 0,00 | 0,00 |
| | Titlul X. Alte cheltuieli | 59 | 0,00 | 0,00 | 0,00 | 0,00 | 0,00 | 0,00 | 0,00 | 0,00 | 0,00 | 0,00 | 0,00 |
| | Titlul XII. Active nefinanciare | 71 | 0,00 | 0,00 | 0,00 | 0,00 | 0,00 | 0,00 | 0,00 | 0,00 | 0,00 | 0,00 | 0,00 |
| | Titlul XIII. Active financiare | 72 | 0,00 | 0,00 | 0,00 | 0,00 | 0,00 | 0,00 | 0,00 | 0,00 | 0,00 | 0,00 | 0,00 |
| | Titlul XV. Imprumuturi | 80 | 0,00 | 0,00 | 0,00 | 0,00 | 0,00 | 0,00 | 0,00 | 0,00 | 0,00 | 0,00 | 0,00 |
| | Titlul XVI. Rambursări de credite | 81 | 0,00 | 0,00 | 0,00 | 0,00 | 0,00 | 0,00 | 0,00 | 0,00 | 0,00 | 0,00 | 0,00 |
| | Titlul XVII. Plăți efectuate în anii precedenți și recuperate în anul curent | 85 | 0,00 | 0,00 | 0,00 | 0,00 | 0,00 | 0,00 | 0,00 | 0,00 | 0,00 | 0,00 | 0,00 |
| 1.1.3 | Programe de dezvoltare regională și socială - | 80.02.01.10 | 0,00 | 0,00 | 0,00 | 0,00 | 0,00 | 0,00 | 0,00 | 0,00 | 0,00 | 0,00 | 0,00 |
| | Titlul I. Cheltuieli de personal | 10 | 0,00 | 0,00 | 0,00 | 0,00 | 0,00 | 0,00 | 0,00 | 0,00 | 0,00 | 0,00 | 0,00 |
| | Titlul II. Bunuri și servicii | 20 | 0,00 | 0,00 | 0,00 | 0,00 | 0,00 | 0,00 | 0,00 | 0,00 | 0,00 | 0,00 | 0,00 |
| | Titlul III. Dobânzi | 30 | 0,00 | 0,00 | 0,00 | 0,00 | 0,00 | 0,00 | 0,00 | 0,00 | 0,00 | 0,00 | 0,00 |
| | Titlul IV. Subvenții | 40 | 0,00 | 0,00 | 0,00 | 0,00 | 0,00 | 0,00 | 0,00 | 0,00 | 0,00 | 0,00 | 0,00 |
| | Titlul V. Fonduri de rezervă | 50 | 0,00 | 0,00 | 0,00 | 0,00 | 0,00 | 0,00 | 0,00 | 0,00 | 0,00 | 0,00 | 0,00 |
| | Titlul VI. Transferuri între unități ale administrației | 51 | 0,00 | 0,00 | 0,00 | 0,00 | 0,00 | 0,00 | 0,00 | 0,00 | 0,00 | 0,00 | 0,00 |
| | Titlul VII. Alte transferuri | 55 | 0,00 | 0,00 | 0,00 | 0,00 | 0,00 | 0,00 | 0,00 | 0,00 | 0,00 | 0,00 | 0,00 |
| | Titlul VIII. Proiecte cu finanțare din Fonduri externe nerambursabile (FEN) postaderare | 56 | 0,00 | 0,00 | 0,00 | 0,00 | 0,00 | 0,00 | 0,00 | 0,00 | 0,00 | 0,00 | 0,00 |
| | Titlul IX. Asistență socială | 57 | 0,00 | 0,00 | 0,00 | 0,00 | 0,00 | 0,00 | 0,00 | 0,00 | 0,00 | 0,00 | 0,00 |
| | Titlul X. Alte cheltuieli | 59 | 0,00 | 0,00 | 0,00 | 0,00 | 0,00 | 0,00 | 0,00 | 0,00 | 0,00 | 0,00 | 0,00 |
| | Titlul XII. Active nefinanciare | 71 | 0,00 | 0,00 | 0,00 | 0,00 | 0,00 | 0,00 | 0,00 | 0,00 | 0,00 | 0,00 | 0,00 |
| | Titlul XIII. Active financiare | 72 | 0,00 | 0,00 | 0,00 | 0,00 | 0,00 | 0,00 | 0,00 | 0,00 | 0,00 | 0,00 | 0,00 |
| | Titlul XV. Imprumuturi | 80 | 0,00 | 0,00 | 0,00 | 0,00 | 0,00 | 0,00 | 0,00 | 0,00 | 0,00 | 0,00 | 0,00 |
| | Titlul XVI. Rambursări de credite | 81 | 0,00 | 0,00 | 0,00 | 0,00 | 0,00 | 0,00 | 0,00 | 0,00 | 0,00 | 0,00 | 0,00 |
| | Titlul XVII. Plăți efectuate în anii precedenți și recuperate în anul curent | 85 | 0,00 | 0,00 | 0,00 | 0,00 | 0,00 | 0,00 | 0,00 | 0,00 | 0,00 | 0,00 | 0,00 |
| 1.1.4 | Alte cheltuieli pentru acțiuni generale economice și comerciale | 80.02.01.30 | 0,00 | 0,00 | 0,00 | 0,00 | 0,00 | 0,00 | 0,00 | 0,00 | 0,00 | 0,00 | 0,00 |
| 1.1.4.1 | Centrul de Studii al Consiliului Județean Harghita | 80.02.01.30 | 0,00 | 0,00 | 0,00 | 0,00 | 0,00 | 0,00 | 0,00 | 0,00 | 0,00 | 0,00 | 0,00 |
| 2 | AGRICULTURĂ, SILVICULTURĂ, PISCICULTURĂ ȘI VANĂTOARE | 83.02 | 0,00 | 0,00 | 0,00 | 0,00 | 0,00 | 0,00 | 0,00 | 0,00 | 0,00 | 0,00 | 0,00 |
| 2.1 | Agricultură | 83.02.03 | 0,00 | 0,00 | 0,00 | 0,00 | 0,00 | 0,00 | 0,00 | 0,00 | 0,00 | 0,00 | 0,00 |
| 2.1.1 | Camera Agricolă a Județului Harghita | 83.02.03.07 | 0,00 | 0,00 | 0,00 | 0,00 | 0,00 | 0,00 | 0,00 | 0,00 | 0,00 | 0,00 | 0,00 |
| 3 | TRANSPORTURI | 84.02 | 40.236,74 | 13,87 | 1.197,00 | 41.433,74 | 1.028,78 | 14.829,74 | 10.835,87 | 14.739,35 | 5.390,00 | 5.625,00 | 5.846,00 |
| | Titlul I. Cheltuieli de personal | 10 | 0,00 | 0,00 | 0,00 | 0,00 | 0,00 | 0,00 | 0,00 | 0,00 | 0,00 | 0,00 | 0,00 |
| | Titlul II. Bunuri și servicii | 20 | 0,00 | 0,00 | 0,00 | 0,00 | 0,00 | 0,00 | 0,00 | 0,00 | 0,00 | 0,00 | 0,00 |
| | Titlul III. Dobânzi | 30 | 0,00 | 0,00 | 0,00 | 0,00 | 0,00 | 0,00 | 0,00 | 0,00 | 0,00 | 0,00 | 0,00 |

| Nr. crt. | DENUMIREA INDICATORILOR | Cod indicator | BUGET 2014 | | | | ESTIMĂRI | | | | | | |
|--------------|---|--------------------|------------------|--|------------------------|--------------------|-----------------|------------------|------------------|------------------|-----------------|-----------------|-----------------|
| | | | PREVEDERI ANUALE | | PREVEDERI TRIMESTRIALE | | 2015 | | 2016 | | 2017 | | |
| | | | TOTAL | din care credite bugetare destinate stingeri plăților restante | influență rectificat | Program rectificat | Trim. I | Trim. II | Trim. III | Trim. IV | 2015 | 2016 | 2017 |
| | Titlul IV. Subvenții | 40 | 0,00 | 0,00 | 0,00 | 0,00 | 0,00 | 0,00 | 0,00 | 0,00 | 0,00 | 0,00 | 0,00 |
| | Titlul V. Fonduri de rezervă | 50 | 0,00 | 0,00 | 0,00 | 0,00 | 0,00 | 0,00 | 0,00 | 0,00 | 0,00 | 0,00 | 0,00 |
| | Titlul VI. Transferuri între unități ale administrației | 51 | 0,00 | 0,00 | 0,00 | 0,00 | 0,00 | 0,00 | 0,00 | 0,00 | 0,00 | 0,00 | 0,00 |
| | Titlul VII. Alte transferuri | 55 | 0,00 | 0,00 | 0,00 | 0,00 | 0,00 | 0,00 | 0,00 | 0,00 | 0,00 | 0,00 | 0,00 |
| | Titlul VIII. Proiecte cu finanțare din Fonduri externe nerambursabile (FEN) postaderare | 56 | 19.622,61 | 0,00 | 19.622,61 | 607,85 | 3.039,24 | 8.607,73 | 7.367,79 | 0,00 | 0,00 | 0,00 | 0,00 |
| | Titlul IX. Asistență socială | 59 | 0,00 | 0,00 | 0,00 | 0,00 | 0,00 | 0,00 | 0,00 | 0,00 | 0,00 | 0,00 | 0,00 |
| | Titlul X. Alte cheltuieli | 71 | 20.614,13 | 13,87 | 1.197,00 | 21.811,13 | 420,93 | 11.790,50 | 2.228,14 | 7.371,56 | 5.390,00 | 5.625,00 | 5.846,00 |
| | Titlul XII. Active nefinanciare | 72 | 0,00 | 0,00 | 0,00 | 0,00 | 0,00 | 0,00 | 0,00 | 0,00 | 0,00 | 0,00 | 0,00 |
| | Titlul XIII. Active financiare | 80 | 0,00 | 0,00 | 0,00 | 0,00 | 0,00 | 0,00 | 0,00 | 0,00 | 0,00 | 0,00 | 0,00 |
| | Titlul XV. Împrumuturi | 81 | 0,00 | 0,00 | 0,00 | 0,00 | 0,00 | 0,00 | 0,00 | 0,00 | 0,00 | 0,00 | 0,00 |
| | Titlul XVI. Rambursări de credite | 85 | 0,00 | 0,00 | 0,00 | 0,00 | 0,00 | 0,00 | 0,00 | 0,00 | 0,00 | 0,00 | 0,00 |
| | Titlul XVII. Plăți efectuate în anii precedenți și recuperate în anul curent | 85 | 0,00 | 0,00 | 0,00 | 0,00 | 0,00 | 0,00 | 0,00 | 0,00 | 0,00 | 0,00 | 0,00 |
| 3.1 | Transport rutier | 84.02.03 | 40.236,74 | 13,87 | 1.197,00 | 41.433,74 | 1.028,78 | 14.829,74 | 10.835,87 | 14.739,35 | 5.390,00 | 5.625,00 | 5.846,00 |
| | Titlul I. Cheltuieli de personal | 10 | 0,00 | 0,00 | 0,00 | 0,00 | 0,00 | 0,00 | 0,00 | 0,00 | 0,00 | 0,00 | 0,00 |
| | Titlul II. Bunuri și servicii | 20 | 0,00 | 0,00 | 0,00 | 0,00 | 0,00 | 0,00 | 0,00 | 0,00 | 0,00 | 0,00 | 0,00 |
| | Titlul III. Dobânzi | 30 | 0,00 | 0,00 | 0,00 | 0,00 | 0,00 | 0,00 | 0,00 | 0,00 | 0,00 | 0,00 | 0,00 |
| | Titlul IV. Subvenții | 40 | 0,00 | 0,00 | 0,00 | 0,00 | 0,00 | 0,00 | 0,00 | 0,00 | 0,00 | 0,00 | 0,00 |
| | Titlul V. Fonduri de rezervă | 50 | 0,00 | 0,00 | 0,00 | 0,00 | 0,00 | 0,00 | 0,00 | 0,00 | 0,00 | 0,00 | 0,00 |
| | Titlul VI. Transferuri între unități ale administrației | 51 | 0,00 | 0,00 | 0,00 | 0,00 | 0,00 | 0,00 | 0,00 | 0,00 | 0,00 | 0,00 | 0,00 |
| | Titlul VII. Alte transferuri | 55 | 0,00 | 0,00 | 0,00 | 0,00 | 0,00 | 0,00 | 0,00 | 0,00 | 0,00 | 0,00 | 0,00 |
| | Titlul VIII. Proiecte cu finanțare din Fonduri externe nerambursabile (FEN) postaderare | 56 | 19.622,61 | 0,00 | 19.622,61 | 607,85 | 3.039,24 | 8.607,73 | 7.367,79 | 0,00 | 0,00 | 0,00 | 0,00 |
| | Titlul IX. Asistență socială | 59 | 0,00 | 0,00 | 0,00 | 0,00 | 0,00 | 0,00 | 0,00 | 0,00 | 0,00 | 0,00 | 0,00 |
| | Titlul X. Alte cheltuieli | 71 | 20.614,13 | 13,87 | 1.197,00 | 21.811,13 | 420,93 | 11.790,50 | 2.228,14 | 7.371,56 | 5.390,00 | 5.625,00 | 5.846,00 |
| | Titlul XII. Active nefinanciare | 72 | 0,00 | 0,00 | 0,00 | 0,00 | 0,00 | 0,00 | 0,00 | 0,00 | 0,00 | 0,00 | 0,00 |
| | Titlul XIII. Active financiare | 80 | 0,00 | 0,00 | 0,00 | 0,00 | 0,00 | 0,00 | 0,00 | 0,00 | 0,00 | 0,00 | 0,00 |
| | Titlul XV. Împrumuturi | 81 | 0,00 | 0,00 | 0,00 | 0,00 | 0,00 | 0,00 | 0,00 | 0,00 | 0,00 | 0,00 | 0,00 |
| | Titlul XVI. Rambursări de credite | 85 | 0,00 | 0,00 | 0,00 | 0,00 | 0,00 | 0,00 | 0,00 | 0,00 | 0,00 | 0,00 | 0,00 |
| | Titlul XVII. Plăți efectuate în anii precedenți și recuperate în anul curent | 85 | 0,00 | 0,00 | 0,00 | 0,00 | 0,00 | 0,00 | 0,00 | 0,00 | 0,00 | 0,00 | 0,00 |
| 3.1.1 | Drumuri și poduri | 84.02.03.01 | 20.614,13 | 13,87 | 1.197,00 | 21.811,13 | 420,93 | 11.790,50 | 2.228,14 | 7.371,56 | 5.390,00 | 5.625,00 | 5.846,00 |
| | Titlul I. Cheltuieli de personal | 10 | 0,00 | 0,00 | 0,00 | 0,00 | 0,00 | 0,00 | 0,00 | 0,00 | 0,00 | 0,00 | 0,00 |
| | Titlul II. Bunuri și servicii | 20 | 0,00 | 0,00 | 0,00 | 0,00 | 0,00 | 0,00 | 0,00 | 0,00 | 0,00 | 0,00 | 0,00 |
| | Titlul III. Dobânzi | 30 | 0,00 | 0,00 | 0,00 | 0,00 | 0,00 | 0,00 | 0,00 | 0,00 | 0,00 | 0,00 | 0,00 |
| | Titlul IV. Subvenții | 40 | 0,00 | 0,00 | 0,00 | 0,00 | 0,00 | 0,00 | 0,00 | 0,00 | 0,00 | 0,00 | 0,00 |
| | Titlul V. Fonduri de rezervă | 50 | 0,00 | 0,00 | 0,00 | 0,00 | 0,00 | 0,00 | 0,00 | 0,00 | 0,00 | 0,00 | 0,00 |
| | Titlul VI. Transferuri între unități ale administrației | 51 | 0,00 | 0,00 | 0,00 | 0,00 | 0,00 | 0,00 | 0,00 | 0,00 | 0,00 | 0,00 | 0,00 |
| | Titlul VII. Alte transferuri | 55 | 0,00 | 0,00 | 0,00 | 0,00 | 0,00 | 0,00 | 0,00 | 0,00 | 0,00 | 0,00 | 0,00 |
| | Titlul VIII. Proiecte cu finanțare din Fonduri externe nerambursabile (FEN) postaderare | 56 | 0,00 | 0,00 | 0,00 | 0,00 | 0,00 | 0,00 | 0,00 | 0,00 | 0,00 | 0,00 | 0,00 |
| | Titlul IX. Asistență socială | 59 | 0,00 | 0,00 | 0,00 | 0,00 | 0,00 | 0,00 | 0,00 | 0,00 | 0,00 | 0,00 | 0,00 |

| Nr. crt. | DENUMIREA INDICATORILOR | Cod indicator | BUGET 2014 | | | | | ESTIMĂRI | | | | | |
|------------|---|-----------------|-------------------|--|-------------|------------------------|------------------|-------------------|-------------|-------------|--------------|-------------|-------------|
| | | | PREVEDERI ANUALE | | | PREVEDERI TRIMESTRIALE | | | | | | | |
| | | | TOTAL | din care credite bugetare destinate singurii plășilor restante | Influență | Program rectificat | Trim. I | Trim. II | Trim. III | Trim. IV | 2015 | 2016 | 2017 |
| | Titlul XVII. Plăți efectuate în anii precedenți și recuperate în anul curent | 85 | 0,00 | 0,00 | 0,00 | 0,00 | 0,00 | 0,00 | 0,00 | 0,00 | 0,00 | 0,00 | 0,00 |
| 4.1 | Turism - Programe conform Anexa, Active nefinanciare | 87.02.04 | 10,00 | 0,00 | 0,00 | 10,00 | 0,00 | 0,00 | 0,00 | 0,00 | 10,00 | 0,00 | 0,00 |
| | Titlul I. Cheltuieli de personal | 10 | 0,00 | 0,00 | 0,00 | 0,00 | 0,00 | 0,00 | 0,00 | 0,00 | 0,00 | 0,00 | 0,00 |
| | Titlul II. Bunuri și servicii | 20 | 0,00 | 0,00 | 0,00 | 0,00 | 0,00 | 0,00 | 0,00 | 0,00 | 0,00 | 0,00 | 0,00 |
| | Titlul III. Dobânzi | 30 | 0,00 | 0,00 | 0,00 | 0,00 | 0,00 | 0,00 | 0,00 | 0,00 | 0,00 | 0,00 | 0,00 |
| | Titlul IV. Subvenții | 40 | 0,00 | 0,00 | 0,00 | 0,00 | 0,00 | 0,00 | 0,00 | 0,00 | 0,00 | 0,00 | 0,00 |
| | Titlul V. Fonduri de rezervă | 50 | 0,00 | 0,00 | 0,00 | 0,00 | 0,00 | 0,00 | 0,00 | 0,00 | 0,00 | 0,00 | 0,00 |
| | Titlul VI. Transferuri între unități ale administrației | 51 | 0,00 | 0,00 | 0,00 | 0,00 | 0,00 | 0,00 | 0,00 | 0,00 | 0,00 | 0,00 | 0,00 |
| | Titlul VII. Alte transferuri | 55 | 0,00 | 0,00 | 0,00 | 0,00 | 0,00 | 0,00 | 0,00 | 0,00 | 0,00 | 0,00 | 0,00 |
| | Titlul VIII. Proiecte cu finanțare din Fonduri externe nerambursabile (FEN) postaderare | 56 | 0,00 | 0,00 | 0,00 | 0,00 | 0,00 | 0,00 | 0,00 | 0,00 | 0,00 | 0,00 | 0,00 |
| | Titlul IX. Asistență socială | 57 | 0,00 | 0,00 | 0,00 | 0,00 | 0,00 | 0,00 | 0,00 | 0,00 | 0,00 | 0,00 | 0,00 |
| | Titlul X. Alte cheltuieli | 59 | 0,00 | 0,00 | 0,00 | 0,00 | 0,00 | 0,00 | 0,00 | 0,00 | 0,00 | 0,00 | 0,00 |
| | Titlul XII. Active nefinanciare | 71 | 10,00 | 0,00 | 0,00 | 10,00 | 0,00 | 0,00 | 0,00 | 0,00 | 0,00 | 0,00 | 0,00 |
| | Titlul XIII. Active financiare | 72 | 0,00 | 0,00 | 0,00 | 0,00 | 0,00 | 0,00 | 0,00 | 0,00 | 0,00 | 0,00 | 0,00 |
| | Titlul XV. Împrumuturi | 80 | 0,00 | 0,00 | 0,00 | 0,00 | 0,00 | 0,00 | 0,00 | 0,00 | 0,00 | 0,00 | 0,00 |
| | Titlul XVI. Rambursări de credite | 81 | 0,00 | 0,00 | 0,00 | 0,00 | 0,00 | 0,00 | 0,00 | 0,00 | 0,00 | 0,00 | 0,00 |
| | Titlul XVII. Plăți efectuate în anii precedenți și recuperate în anul curent | 85 | 0,00 | 0,00 | 0,00 | 0,00 | 0,00 | 0,00 | 0,00 | 0,00 | 0,00 | 0,00 | 0,00 |
| 4.2 | Alte acțiuni economice | 87.02.50 | 0,00 | 0,00 | 0,00 | 0,00 | 0,00 | 0,00 | 0,00 | 0,00 | 0,00 | 0,00 | 0,00 |
| | VII. REZERVE, EXCEDENT/DEFICIT | 96.02 | -20.800,00 | 0,00 | 0,00 | -20.800,00 | -2.235,67 | -13.184,46 | 0,00 | 0,00 | 0,00 | 0,00 | 0,00 |
| | REZERVE | 97.02 | 0,00 | 0,00 | 0,00 | 0,00 | 0,00 | 0,00 | 0,00 | 0,00 | 0,00 | 0,00 | 0,00 |
| | EXCEDENT 98.02.96 + 98.02.07 | 98.02 | 0,00 | 0,00 | 0,00 | 0,00 | 0,00 | 0,00 | 0,00 | 0,00 | 0,00 | 0,00 | 0,00 |
| | Excedentul secțiunii de funcționare | 98.02.96 | 0 | 0 | 0 | 0 | 0 | 0 | 0 | 0 | 0 | 0 | 0 |
| | Excedentul secțiunii de dezvoltare | 98.02.97 | 0 | 0 | 0 | 0 | 0 | 0 | 0 | 0 | 0 | 0 | 0 |
| | DEFICIT 99.02.96 + 99.02.97 | 99.02 | -20.800,00 | 0,00 | 0,00 | -20.800,00 | -2.235,67 | -13.184,46 | 0,00 | 0,00 | 0,00 | 0,00 | 0,00 |
| | Deficitul secțiunii de funcționare | 99.02.96 | 0 | 0 | 0 | 0 | 0 | 0 | 0 | 0 | 0 | 0 | 0 |
| | Deficitul secțiunii de dezvoltare | 99.02.97 | -20.800,00 | 0,00 | 0,00 | -20.800,00 | -2.235,67 | -13.184,46 | 0,00 | 0,00 | 0,00 | 0,00 | 0,00 |

Sândominic, 14 octombrie 2014

PREȘEDINTE
Borboly Csaba

DIRECTOR GENERAL
Bicșăjanu Vasile

BUGETUL INSTITUȚIILOR PUBLICE ȘI ACTIVITĂȚILOR FINANȚATE INTEGRAL SAU PARȚIAL DIN VENITURI PROPRII PE ANUL 2014 ȘI ESTIMĂRI PENTRU ANII 2015 - 2017

| Nr. crt. | DENUMIREA INDICATORILOR | Cod indicator | BUGET 2014 | | | | | | ESTIMĂRI | | | |
|----------|---|---------------|------------------|-----------|--------------------|------------------------|-----------|-----------|-----------|-----------|-----------|-----------|
| | | | PREVEDERI ANUALE | | | PREVEDERI TRIMESTRIALE | | | 2015 | 2016 | 2017 | |
| | | | TOTAL | Influență | Program rectificat | Trim. I | Trim. II | Trim. III | | | | Trim. IV |
| 1 | TOTAL VENITURI | 00.01 | 85.678,32 | 66,15 | 85.744,47 | 21.860,98 | 22.572,61 | 25.549,06 | 15.761,82 | 82.615,77 | 81.345,89 | 81.453,66 |
| 2 | I. VENITURI CURENTE | 00.02 | 71.057,42 | 0,00 | 71.057,42 | 18.944,43 | 18.840,06 | 19.406,83 | 13.866,10 | 73.872,26 | 73.898,26 | 73.925,26 |
| | C. VENITURI NEFISCALE | 00.12 | 71.057,42 | 0,00 | 71.057,42 | 18.944,43 | 18.840,06 | 19.406,83 | 13.866,10 | 73.872,26 | 73.898,26 | 73.925,26 |
| | CL. VENITURI DIN PROPRIETATE | 00.13 | 0,00 | 0,00 | 0,00 | 25,00 | 25,00 | 20,00 | 20,00 | 90,00 | 90,00 | 90,00 |
| | Venituri din proprietate | 30.10 | 90,00 | 0,00 | 90,00 | 25,00 | 25,00 | 20,00 | 20,00 | 90,00 | 90,00 | 90,00 |
| | Venituri din concesiuni și închirieri | 30.10.05 | 90,00 | 0,00 | 90,00 | 25,00 | 25,00 | 20,00 | 20,00 | 90,00 | 90,00 | 90,00 |
| | Venituri din dobanzi | 31.10 | 0,00 | 0,00 | 0,00 | 0,00 | 0,00 | 0,00 | 0,00 | 0,00 | 0,00 | 0,00 |
| | Alte venituri din dobanzi | 31.10.03 | 0,00 | 0,00 | 0,00 | 0,00 | 0,00 | 0,00 | 0,00 | 0,00 | 0,00 | 0,00 |
| | C2. VANZARI DE BUNURI ȘI SERVICII | 00.14 | 70.967,42 | 0,00 | 70.967,42 | 18.919,43 | 18.815,06 | 19.386,83 | 13.846,10 | 73.782,26 | 73.808,26 | 73.835,26 |
| | Venituri din prestări de servicii și alte activități | 33.10 | 70.853,73 | 0,00 | 70.853,73 | 18.890,43 | 18.815,06 | 19.302,14 | 13.846,10 | 73.782,26 | 73.808,26 | 73.835,26 |
| | Taxe și alte venituri în învățământ | 33.10.05 | 319,00 | 0,00 | 319,00 | 107,85 | 41,00 | 40,15 | 130,00 | 308,00 | 313,00 | 318,00 |
| | Venituri din prestări de servicii | 33.10.08 | 1.222,97 | 0,00 | 1.222,97 | 430,27 | 277,20 | 261,00 | 254,50 | 1.246,00 | 1.246,00 | 1.246,00 |
| | Contribuția de întreținere a persoanelor asistate | 33.10.13 | 373,40 | 0,00 | 373,40 | 0,00 | 152,40 | 144,00 | 77,00 | 578,00 | 595,00 | 611,00 |
| | Venituri din serbări și spectacole școlare, manifestări culturale, artistice și sportive | 33.10.19 | 152,20 | 0,00 | 152,20 | 6,00 | 54,00 | 38,00 | 54,20 | 149,30 | 152,30 | 157,30 |
| | Venituri din contractele încheiate cu casele de asigurări sociale de sănătate | 33.10.21 | 57.635,40 | 0,00 | 57.635,40 | 15.436,40 | 15.239,00 | 16.128,00 | 10.832,00 | 59.032,40 | 59.032,40 | 59.032,40 |
| | Venituri din contractele încheiate cu direcțiile de sănătate publică din sume alocate de la bugetul de stat | 33.10.30 | 4.751,00 | 0,00 | 4.751,00 | 1.125,00 | 1.240,00 | 1.193,00 | 1.193,00 | 5.420,00 | 5.420,00 | 5.420,00 |
| | Venituri din contractele încheiate cu direcțiile de sănătate publică din sume alocate din veniturile proprii ale Ministerului Sănătății | 33.10.31 | 2.129,00 | 0,00 | 2.129,00 | 533,00 | 532,00 | 532,00 | 532,00 | 2.000,00 | 2.000,00 | 2.000,00 |
| | Venituri din contractele încheiate cu instituțiile de medicină legală | 33.10.32 | 1.200,00 | 0,00 | 1.200,00 | 300,00 | 300,00 | 300,00 | 300,00 | 1.280,00 | 1.280,00 | 1.280,00 |
| | Alte venituri din prestări de servicii și alte activități | 33.10.50 | 3.070,76 | 0,00 | 3.070,76 | 0,00 | 979,46 | 665,99 | 473,40 | 3.768,56 | 3.769,56 | 3.770,56 |
| | Diverse venituri | 36.10 | 57,20 | 0,00 | 57,20 | 0,00 | 0,00 | 57,20 | 0,00 | 0,00 | 0,00 | 0,00 |
| | Alte venituri | 36.10.50 | 57,20 | 0,00 | 57,20 | 0,00 | 0,00 | 57,20 | 0,00 | 0,00 | 0,00 | 0,00 |
| | Transferuri voluntare, altele decât subvențiile | 37.10 | 56,49 | 0,00 | 56,49 | 29,00 | 0,00 | 27,49 | 0,00 | 0,00 | 0,00 | 0,00 |
| | Donații și sponsorizări | 37.10.01 | 56,49 | 0,00 | 56,49 | 29,00 | 0,00 | 27,49 | 0,00 | 0,00 | 0,00 | 0,00 |
| | Vărsăminte din secțiunea de funcționare pentru finanțarea secțiunii de dezvoltare | 37.10.03 | -1.025,60 | 0,00 | -1.025,60 | -802,60 | -35,00 | -22,00 | -166,00 | -25,00 | -25,00 | -25,00 |
| | Vărsăminte din secțiunea de funcționare | 37.10.04 | 1.025,60 | 0,00 | 1.025,60 | 802,60 | 35,00 | 22,00 | 166,00 | 25,00 | 25,00 | 25,00 |
| 3 | III. OPERAȚIUNI FINANCIARE | 00.16 | 2.608,65 | 0,00 | 2.608,65 | 0,00 | 0,00 | 2.579,34 | 29,31 | 0,00 | 0,00 | 0,00 |
| | Încasări din rambursarea împrumuturilor acordate | 40.10 | 2.608,65 | 0,00 | 2.608,65 | 0,00 | 0,00 | 2.579,34 | 29,31 | 0,00 | 0,00 | 0,00 |
| | Sume utilizate din excedentul anului precedent pentru efectuarea de cheltuieli | 40.10.15 | 2.608,65 | 0,00 | 2.608,65 | 0,00 | 0,00 | 2.579,34 | 29,31 | 0,00 | 0,00 | 0,00 |

| Nr. crt. | DENUMIREA INDICATORILOR | Cod indicator | BUGET 2014 | | | | | ESTIMĂRI | | | | | |
|-----------|--|---------------|------------------|---|-----------|------------------------|-----------|-----------|-----------|-----------|-----------|-----------|-----------|
| | | | PREVEDERI ANUALE | | | PREVEDERI TRIMESTRIALE | | | | 2015 | 2016 | 2017 | |
| | | | TOTAL | din care creșterea bugetare destinate stingerii plăților restante | Influență | Program rectificat | Trim. I | Trim. II | Trim. III | | | | Trim. IV |
| | Sume utilizate de administrațiile locale din excedentul anului precedent pentru secțiunea de funcționare | 40.10.15.01 | 2.397,65 | 0,00 | 0,00 | 2.397,65 | 0,00 | 0,00 | 2.368,34 | 29,31 | 0,00 | 0,00 | 0,00 |
| | Sume utilizate de administrațiile locale din excedentul anului precedent pentru secțiunea de dezvoltare | 40.10.15.02 | 211,00 | 0,00 | 0,00 | 211,00 | 0,00 | 0,00 | 211,00 | 0,00 | 0,00 | 0,00 | 0,00 |
| 4 | IV. SUBVENȚII | | 9.049,25 | 0,00 | 66,15 | 9.115,40 | 2.916,55 | 2.513,55 | 2.670,89 | 1.014,41 | 7.923,51 | 7.447,63 | 7.528,40 |
| | Subvenții de la bugetul de stat | | 1.323,00 | 0,00 | 0,00 | 1.323,00 | 0,00 | 593,00 | 444,00 | 286,00 | 558,00 | 0,00 | 0,00 |
| | Subvenții de la bugetul de stat către instituții publice finanțate parțial sau integral din venituri proprii pentru proiecte finanțate din FEN postaderare | 42.10.39 | 1.323,00 | 0,00 | 0,00 | 1.323,00 | 0,00 | 593,00 | 444,00 | 286,00 | 558,00 | 0,00 | 0,00 |
| | Subvenții de la alte administrații | | 7.726,25 | 0,00 | 66,15 | 7.792,40 | 2.916,55 | 1.920,55 | 2.226,89 | 728,41 | 7.365,51 | 7.447,63 | 7.528,40 |
| | Subvenții pentru instituții publice | 43.10.09 | 5.084,45 | 0,00 | 117,55 | 5.202,00 | 1.654,84 | 1.616,40 | 1.301,14 | 629,62 | 5.306,40 | 5.350,40 | 5.386,40 |
| | Subvenții din bugetele locale pentru finanțarea cheltuielilor curente în domeniul sănătății | 43.10.10 | 147,00 | 0,00 | 0,00 | 147,00 | 0,00 | 26,00 | 86,00 | 8,00 | 105,00 | 105,00 | 105,00 |
| | Subvenții din bugetele locale pentru finanțarea cheltuielilor de capital din domeniul sănătății | 43.10.14 | 1.551,00 | 0,00 | 118,60 | 1.669,60 | 940,40 | 45,00 | 565,60 | 118,60 | 1.000,00 | 1.000,00 | 1.000,00 |
| | Subvenții din bugetul local pentru finanțarea camerelor agricole | 43.10.15 | 943,80 | 0,00 | -170,00 | 773,80 | 294,31 | 233,15 | 274,15 | -27,81 | 954,11 | 992,23 | 1.037,00 |
| 4 | Sume primite de la UE/alți donatori în contul plăților efectuate și prefinanțări | | 2.963,00 | 0,00 | 0,00 | 2.963,00 | 0,00 | 1.219,00 | 892,00 | 852,00 | 820,00 | 0,00 | 0,00 |
| | Fondul European de Dezvoltare Regională | | 2.963,00 | 0,00 | 0,00 | 2.963,00 | 0,00 | 1.219,00 | 892,00 | 852,00 | 820,00 | 0,00 | 0,00 |
| | Sume primite în contul plăților efectuate în anul curent | 45.10.01.01 | 2.530,00 | 0,00 | 0,00 | 2.530,00 | 0,00 | 786,00 | 892,00 | 852,00 | 820,00 | 0,00 | 0,00 |
| | Sume primite în contul plăților efectuate în anii anteriori | 45.10.01.02 | 0,00 | 0,00 | 0,00 | 0,00 | 0,00 | 0,00 | 0,00 | 0,00 | 0,00 | 0,00 | 0,00 |
| | Prefinanțare | 45.10.01.03 | 433,00 | 0,00 | 0,00 | 433,00 | 0,00 | 433,00 | 0,00 | 0,00 | 0,00 | 0,00 | 0,00 |
| | TOTAL CHELTUIELI | | 85.894,55 | 1.575,15 | 66,15 | 85.960,70 | 24.581,28 | 22.624,32 | 22.991,08 | 15.764,02 | 82.615,77 | 81.345,89 | 81.453,66 |
| | I. CHELTUIELI CURENTE | | 78.820,95 | 1.575,15 | -52,45 | 78.768,50 | 22.627,28 | 20.732,32 | 21.067,48 | 14.341,42 | 80.212,77 | 80.320,89 | 80.428,66 |
| | II. Bunuri și servicii | 10 | 42.828,75 | 0,00 | -33,30 | 42.795,45 | 11.252,80 | 11.195,18 | 12.142,00 | 8.205,47 | 45.746,07 | 45.799,19 | 45.858,96 |
| | VIII. Proiecte cu finanțare din Fonduri externe nerambursabile (FEN) postaderare | 20 | 35.701,20 | 1.575,15 | -19,15 | 35.682,05 | 11.374,48 | 9.402,14 | 8.847,48 | 6.057,95 | 34.466,70 | 34.521,70 | 34.569,70 |
| | Alte cheltuieli | 56 | 4.497,00 | 0,00 | 0,00 | 4.497,00 | 45,00 | 1.797,00 | 1.358,00 | 1.297,00 | 1.378,00 | 0,00 | 0,00 |
| | XI. Active nefinanciare | 59 | 291,00 | 0,00 | 0,00 | 291,00 | 0,00 | 135,00 | 78,00 | 78,00 | 0,00 | 0,00 | 0,00 |
| | Partea I-a SERVICII PUBLICE GENERALE | | 2.576,60 | 0,00 | 118,60 | 2.695,20 | 1.909,00 | 95,00 | 565,60 | 125,60 | 1.025,00 | 1.025,00 | 1.025,00 |
| I. | ALTE SERVICII GENERALE | | 1.335,00 | 0,00 | 0,00 | 1.335,00 | 708,00 | 218,00 | 253,00 | 156,00 | 786,00 | 809,00 | 836,00 |
| 1. | Venituri - Total - | | 1.335,00 | 0,00 | 0,00 | 1.335,00 | 708,00 | 218,00 | 253,00 | 156,00 | 786,00 | 809,00 | 836,00 |
| | Alte venituri din prestări de servicii și alte activități | 33.10.50 | 3,00 | 0,00 | 0,00 | 3,00 | 1,00 | 0,00 | 2,00 | 0,00 | 0,00 | 0,00 | 0,00 |
| | Vărsăminte din secțiunea de funcționare pentru finanțarea secțiunilor de dezvoltare | 37.10.03 | -490,00 | 0,00 | 0,00 | -490,00 | -490,00 | 0,00 | 0,00 | 0,00 | 0,00 | 0,00 | 0,00 |
| | Vărsăminte din secțiunea de funcționare | 37.10.04 | 490,00 | 0,00 | 0,00 | 490,00 | 490,00 | 0,00 | 0,00 | 0,00 | 0,00 | 0,00 | 0,00 |
| | Sume utilizate de administrațiile locale din excedentul anului precedent pentru secțiunea de funcționare | 40.10.15.01 | 0,00 | 0,00 | 0,00 | 0,00 | 0,00 | 0,00 | 0,00 | 0,00 | 0,00 | 0,00 | 0,00 |
| | Sume utilizate de administrațiile locale din excedentul anului precedent pentru secțiunea de dezvoltare | 40.10.15.02 | 0,00 | 0,00 | 0,00 | 0,00 | 0,00 | 0,00 | 0,00 | 0,00 | 0,00 | 0,00 | 0,00 |

| Nr. crt. | DENUMIREA INDICATORILOR | Cod indicator | BUGET 2014 | | | | | | | | | | ESTIMĂRI | | |
|----------|--|-----------------|------------------|--|-------------|--------------------|---------------|------------------------|---------------|---------------|-----------------|-----------------|-----------------|------|------|
| | | | PREVEDERI ANUALE | | | | | PREVEDERI TRIMESTRIALE | | | | | 2015 | 2016 | 2017 |
| | | | TOTAL | din care credite bugetare desenate singerei plăilor restante | Influență | Program rectificat | Trim. I | Trim. II | Trim. III | Trim. IV | | | | | |
| | Subvenții pentru instituții publice | 43.10.09 | 1.332,00 | 0,00 | 0,00 | 1.332,00 | 707,00 | 218,00 | 251,00 | 156,00 | 786,00 | 809,00 | 836,00 | | |
| | Cheltuieli - total - | | 1.335,00 | 0,00 | 0,00 | 1.335,00 | 708,00 | 218,00 | 253,00 | 156,00 | 786,00 | 809,00 | 836,00 | | |
| | Cheltuieli de personal | 10 | 513,00 | 0,00 | 0,00 | 513,00 | 130,00 | 128,00 | 128,00 | 127,00 | 525,00 | 542,00 | 558,00 | | |
| | Bunuri și servicii | 20 | 332,00 | 0,00 | 0,00 | 332,00 | 88,00 | 90,00 | 125,00 | 29,00 | 261,00 | 267,00 | 278,00 | | |
| | Proiecte cu finanțare din Fonduri externe nerambursabile (FEN) postaderare | 56 | 0,00 | 0,00 | 0,00 | 0,00 | 0,00 | 0,00 | 0,00 | 0,00 | 0,00 | 0,00 | 0,00 | | |
| | Active nefinanciare | 71 | 490,00 | 0,00 | 0,00 | 490,00 | 490,00 | 0,00 | 0,00 | 0,00 | 0,00 | 0,00 | 0,00 | | |
| | Excedent / Deficit | | 0,00 | 0,00 | 0,00 | 0,00 | 0,00 | 0,00 | 0,00 | 0,00 | 0,00 | 0,00 | 0,00 | | |
| a.) | Direcția Județeană de Evidența Persoanelor al Județului Harghita | 54.10.10 | 1.335,00 | 0,00 | 0,00 | 1.335,00 | 708,00 | 218,00 | 253,00 | 156,00 | 786,00 | 809,00 | 836,00 | | |
| | Venituri - Total - | | 1.335,00 | 0,00 | 0,00 | 1.335,00 | 708,00 | 218,00 | 253,00 | 156,00 | 786,00 | 809,00 | 836,00 | | |
| | Alte venituri din prestații de servicii și alte activități | 33.10.50 | 3,00 | 0,00 | 0,00 | 3,00 | 1,00 | 0,00 | 2,00 | 0,00 | 0,00 | 0,00 | 0,00 | | |
| | Vărsăminte din secțiunea de funcționare pentru finanțarea secțiunii de dezvoltare | 37.10.03 | -490,00 | 0,00 | 0,00 | -490,00 | -490,00 | 0,00 | 0,00 | 0,00 | 0,00 | 0,00 | 0,00 | | |
| | Vărsăminte din secțiunea de funcționare | 37.10.04 | 490,00 | 0,00 | 0,00 | 490,00 | 490,00 | 0,00 | 0,00 | 0,00 | 0,00 | 0,00 | 0,00 | | |
| | Sume utilizate de administrațiile locale din excedentul anului precedent pentru secțiunea de funcționare | 40.10.15.01 | 0,00 | 0,00 | 0,00 | 0,00 | 0,00 | 0,00 | 0,00 | 0,00 | 0,00 | 0,00 | 0,00 | | |
| | Sume utilizate de administrațiile locale din excedentul anului precedent pentru secțiunea de dezvoltare | 40.10.15.02 | 0,00 | 0,00 | 0,00 | 0,00 | 0,00 | 0,00 | 0,00 | 0,00 | 0,00 | 0,00 | 0,00 | | |
| | Subvenții pentru instituții publice | 43.10.09 | 1.332,00 | 0,00 | 0,00 | 1.332,00 | 707,00 | 218,00 | 251,00 | 156,00 | 786,00 | 809,00 | 836,00 | | |
| | Cheltuieli - total - | | 1.335,00 | 0,00 | 0,00 | 1.335,00 | 708,00 | 218,00 | 253,00 | 156,00 | 786,00 | 809,00 | 836,00 | | |
| | Cheltuieli de personal | 10 | 513,00 | 0,00 | 0,00 | 513,00 | 130,00 | 128,00 | 128,00 | 127,00 | 525,00 | 542,00 | 558,00 | | |
| | Bunuri și servicii | 20 | 332,00 | 0,00 | 0,00 | 332,00 | 88,00 | 90,00 | 125,00 | 29,00 | 261,00 | 267,00 | 278,00 | | |
| | Proiecte cu finanțare din Fonduri externe nerambursabile (FEN) postaderare | 56 | 0,00 | 0,00 | 0,00 | 0,00 | 0,00 | 0,00 | 0,00 | 0,00 | 0,00 | 0,00 | 0,00 | | |
| | Active nefinanciare | 71 | 490,00 | 0,00 | 0,00 | 490,00 | 490,00 | 0,00 | 0,00 | 0,00 | 0,00 | 0,00 | 0,00 | | |
| | Excedent / Deficit | | 0,00 | 0,00 | 0,00 | 0,00 | 0,00 | 0,00 | 0,00 | 0,00 | 0,00 | 0,00 | 0,00 | | |
| II. | Partea II-a APĂRARE ORDINE PUBLICĂ ȘI SIGURANȚĂ NAȚIONALĂ | 59.10 | 1.112,40 | 0,00 | 0,00 | 1.112,40 | 340,90 | 292,00 | 280,00 | 199,50 | 1.565,00 | 1.565,00 | 1.565,00 | | |
| 1. | ORDINE PUBLICĂ ȘI SIGURANȚĂ NAȚIONALĂ | 61.10 | 1.112,40 | 0,00 | 0,00 | 1.112,40 | 340,90 | 292,00 | 280,00 | 199,50 | 1.565,00 | 1.565,00 | 1.565,00 | | |
| | Venituri - Total - | | 1.112,40 | 0,00 | 0,00 | 1.112,40 | 128,50 | 292,00 | 492,40 | 199,50 | 1.565,00 | 1.565,00 | 1.565,00 | | |
| | Alte venituri din dobanzi | 31.10.03 | | | | | | | | | | | | | |
| | Alte venituri din prestații de servicii și alte activități | 33.10.50 | 900,00 | 0,00 | 0,00 | 900,00 | 128,50 | 292,00 | 280,00 | 199,50 | 1.565,00 | 1.565,00 | 1.565,00 | | |
| | Alte venituri | 36.10.50 | 0,00 | 0,00 | 0,00 | 0,00 | 0,00 | 0,00 | 0,00 | 0,00 | 0,00 | 0,00 | 0,00 | | |
| | Vărsăminte din secțiunea de funcționare pentru finanțarea secțiunii de dezvoltare | 37.15.03 | 0,00 | 0,00 | 0,00 | 0,00 | 0,00 | 0,00 | 0,00 | 0,00 | 0,00 | 0,00 | 0,00 | | |
| | Vărsăminte din secțiunea de funcționare | 37.15.04 | 0,00 | 0,00 | 0,00 | 0,00 | 0,00 | 0,00 | 0,00 | 0,00 | 0,00 | 0,00 | 0,00 | | |
| | Sume utilizate de administrațiile locale din excedentul anului precedent pentru secțiunea de funcționare | 40.10.15.01 | 212,40 | 0,00 | 0,00 | 212,40 | 0,00 | 0,00 | 212,40 | 0,00 | 0,00 | 0,00 | 0,00 | | |
| | Sume utilizate de administrațiile locale din excedentul anului precedent pentru secțiunea de dezvoltare | 40.10.15.02 | 0,00 | 0,00 | 0,00 | 0,00 | 0,00 | 0,00 | 0,00 | 0,00 | 0,00 | 0,00 | 0,00 | | |
| | Cheltuieli - total - | | 1.112,40 | 0,00 | 0,00 | 1.112,40 | 340,90 | 292,00 | 280,00 | 199,50 | 1.565,00 | 1.565,00 | 1.565,00 | | |

| Nr. crt. | DENUMIREA INDICATORILOR | Cod indicator | BUGET 2014 | | | | | | | ESTIMĂRI | | |
|----------|---|---------------|------------------|-----------|------------------------|-----------|-----------|-----------|-----------|-----------|-----------|------|
| | | | PREVEDERI ANUALE | | PREVEDERI TRIMESTRIALE | | | | | 2015 | 2016 | 2017 |
| | | | TOTAL | Influență | Program rectificat | Trim. I | Trim. II | Trim. III | Trim. IV | | | |
| | Cheltuieli de personal | 10 | 917,00 | 0,00 | 917,00 | 266,00 | 244,00 | 174,00 | 938,00 | 945,00 | 953,00 | |
| | Bunuri și servicii | 20 | 195,40 | 0,00 | 195,40 | 74,90 | 48,00 | 25,50 | 627,00 | 620,00 | 612,00 | |
| | Proiecte cu finanțare din Fonduri externe nerambursabile (FEN) postaderare | 56 | 0,00 | 0,00 | 0,00 | 0,00 | 0,00 | 0,00 | 0,00 | 0,00 | 0,00 | |
| | Active nefinanciare (Cheltuieli de capital) | 71 | 0,00 | 0,00 | 0,00 | 0,00 | 0,00 | 0,00 | 0,00 | 0,00 | 0,00 | |
| | Excedent / Deficit | | 0,00 | 0,00 | 0,00 | -212,40 | 0,00 | 212,40 | 0,00 | 0,00 | 0,00 | |
| a.) | Alte cheltuieli în domeniul ordinii și siguranței naționale - Serviciul Public de Pază al Obiectivelor de Interes Județean | 61.10.50 | 1.112,40 | 0,00 | 1.112,40 | 340,90 | 292,00 | 280,00 | 1.565,00 | 1.565,00 | 1.565,00 | |
| | Venituri - Total - | | 1.112,40 | 0,00 | 1.112,40 | 128,50 | 292,00 | 492,40 | 1.565,00 | 1.565,00 | 1.565,00 | |
| | Alte venituri din dobanzi | 31.10.03 | | | | | | | | | | |
| | Alte venituri din prestări de servicii și alte activități | 33.10.50 | 900,00 | 0,00 | 900,00 | 128,50 | 292,00 | 280,00 | 1.565,00 | 1.565,00 | 1.565,00 | |
| | Alte venituri | 36.10.50 | 0,00 | 0,00 | 0,00 | 0,00 | 0,00 | 0,00 | 0,00 | 0,00 | 0,00 | |
| | Vărsăminte din secțiunea de funcționare pentru finanțarea secțiunii de dezvoltare | 37.10.03 | 0,00 | 0,00 | 0,00 | 0,00 | 0,00 | 0,00 | 0,00 | 0,00 | 0,00 | |
| | Vărsăminte din secțiunea de funcționare | 37.10.04 | 0,00 | 0,00 | 0,00 | 0,00 | 0,00 | 0,00 | 0,00 | 0,00 | 0,00 | |
| | Sume utilizate de administrațiile locale din excedentul anului precedent pentru secțiunea de funcționare | 40.10.15.01 | 212,40 | 0,00 | 212,40 | 0,00 | 0,00 | 212,40 | 0,00 | 0,00 | 0,00 | |
| | Sume utilizate de administrațiile locale din excedentul anului precedent pentru secțiunea de dezvoltare | 40.10.15.02 | 0,00 | 0,00 | 0,00 | 0,00 | 0,00 | 0,00 | 0,00 | 0,00 | 0,00 | |
| | Cheltuieli - total - | | 1.112,40 | 0,00 | 1.112,40 | 340,90 | 292,00 | 280,00 | 1.565,00 | 1.565,00 | 1.565,00 | |
| | Cheltuieli de personal | 10 | 917,00 | 0,00 | 917,00 | 266,00 | 244,00 | 174,00 | 938,00 | 945,00 | 953,00 | |
| | Bunuri și servicii | 20 | 195,40 | 0,00 | 195,40 | 74,90 | 48,00 | 25,50 | 627,00 | 620,00 | 612,00 | |
| | Proiecte cu finanțare din Fonduri externe nerambursabile (FEN) postaderare | 56 | 0,00 | 0,00 | 0,00 | 0,00 | 0,00 | 0,00 | 0,00 | 0,00 | 0,00 | |
| | Active nefinanciare (Cheltuieli de capital) | 71 | 0,00 | 0,00 | 0,00 | 0,00 | 0,00 | 0,00 | 0,00 | 0,00 | 0,00 | |
| | Excedent / Deficit | | 0,00 | 0,00 | 0,00 | -212,40 | 0,00 | 212,40 | 0,00 | 0,00 | 0,00 | |
| III. | Partea a III-a CHELTUIELI SOCIAL CULTURALE | 64.10 | 82.369,75 | 1.575,15 | 236,15 | 23.092,41 | 21.828,41 | 22.248,75 | 79.141,51 | 77.810,51 | 77.846,51 | |
| 1 | SANATATE | 66.10 | 75.182,13 | 1.521,85 | 118,60 | 75.300,73 | 21.006,04 | 19.469,00 | 20.434,09 | 14.391,60 | 70.047,40 | |
| | Venituri - Total - | | 75.182,13 | 0,00 | 75.182,13 | 18.785,80 | 19.469,00 | 22.654,33 | 71.425,40 | 70.047,40 | 70.047,40 | |
| | Venituri din concesiuni și chirii | 30.10.05 | 90,00 | 0,00 | 90,00 | 25,00 | 25,00 | 20,00 | 90,00 | 90,00 | 90,00 | |
| | Alte venituri din dobanzi | 31.10.03 | | | | | | | | | | |
| | Venituri din prestări de servicii | 33.10.08 | 1.120,00 | 0,00 | 1.120,00 | 370,00 | 250,00 | 250,00 | 1.120,00 | 1.120,00 | 1.120,00 | |
| | Venituri din contractele încheiate cu casele de asigurări sociale de sanatate | 33.10.21 | 57.635,40 | 0,00 | 57.635,40 | 15.436,40 | 15.239,00 | 16.128,00 | 59.032,40 | 59.032,40 | 59.032,40 | |
| | Venituri din contractele încheiate cu direcțiile de sanatate publica din sume alocate de la bugetul de stat | 33.10.30 | 4.751,00 | 0,00 | 4.751,00 | 1.125,00 | 1.240,00 | 1.193,00 | 5.420,00 | 5.420,00 | 5.420,00 | |
| | Venituri din contractele încheiate cu direcțiile de sanatate publica din sume alocate din veniturile proprii ale Ministerului Sanatatii | 33.10.31 | 2.129,00 | 0,00 | 2.129,00 | 533,00 | 532,00 | 532,00 | 2.000,00 | 2.000,00 | 2.000,00 | |
| | Venituri din contractele încheiate cu institutiile de medicina legala | 33.10.32 | 1.200,00 | 0,00 | 1.200,00 | 300,00 | 300,00 | 300,00 | 1.280,00 | 1.280,00 | 1.280,00 | |

| Nr. crt. | DENUMIREA INDICATORILOR | Cod indicator | BUGET 2014 | | | | | | | | | | ESTIMĂRI | | | |
|----------|--|---------------|------------------|-----------|--------------------|------------------------|-----------|-----------|-----------|-----------|-----------|-----------|-----------|-----------|-----------|--|
| | | | PREVEDERI ANUALE | | | PREVEDERI TRIMESTRIALE | | | | | | | 2015 | 2016 | 2017 | |
| | | | TOTAL | Influență | Program rectificat | Trim. I | Trim. II | Trim. III | Trim. IV | | | | | | | |
| | Donații și sponsorizări | 37.10.01 | 52,49 | 0,00 | 52,49 | 29,00 | 0,00 | 23,49 | 0,00 | 0,00 | 0,00 | 0,00 | 0,00 | 0,00 | 0,00 | |
| | Vărsăminte din secțiunea de funcționare pentru finanțarea secțiunii de dezvoltare | 37.10.03 | -510,60 | 0,00 | -510,60 | -294,60 | -35,00 | -22,00 | -159,00 | 0,00 | 0,00 | 0,00 | 0,00 | 0,00 | 0,00 | |
| | Vărsăminte din secțiunea de funcționare | 37.10.04 | 510,60 | 0,00 | 510,60 | 294,60 | 35,00 | 22,00 | 159,00 | 0,00 | 0,00 | 0,00 | 0,00 | 0,00 | 0,00 | |
| | Sume utilizate de administrațiile locale din excedentul anului precedent pentru secțiunea de funcționare | 40.10.15.01 | 2.009,24 | 0,00 | 2.009,24 | 0,00 | 0,00 | 2.009,24 | 0,00 | 0,00 | 0,00 | 0,00 | 0,00 | 0,00 | 0,00 | |
| | Sume utilizate de administrațiile locale din excedentul anului precedent pentru secțiunea de dezvoltare | 40.10.15.02 | 211,00 | 0,00 | 211,00 | 0,00 | 0,00 | 211,00 | 0,00 | 0,00 | 0,00 | 0,00 | 0,00 | 0,00 | 0,00 | |
| | Subvenții de la bugetul de stat către instituții publice finanțate parțial sau integral din venituri proprii pentru proiecte finanțate din FEN postaderare | 42.10.39 | 1.323,00 | 0,00 | 1.323,00 | 0,00 | 593,00 | 444,00 | 286,00 | 0,00 | 0,00 | 0,00 | 0,00 | 0,00 | 0,00 | |
| | Subvenții din bugetele locale pentru finanțarea cheltuielilor curente în domeniul sănătății | 43.10.10 | 147,00 | 0,00 | 147,00 | 27,00 | 26,00 | 86,00 | 8,00 | 0,00 | 0,00 | 0,00 | 105,00 | 105,00 | 105,00 | |
| | Subvenții din bugetele locale pentru finanțarea cheltuielilor de capital din domeniul sănătății | 43.10.14 | 1.551,00 | 0,00 | 1.669,60 | 940,40 | 45,00 | 565,60 | 118,60 | 0,00 | 0,00 | 0,00 | 1.000,00 | 1.000,00 | 1.000,00 | |
| | Sume primite de la UE/alți donatori în contul plășilor efectuate și prefinanțări | 45.10 | 2.963,00 | 0,00 | 2.963,00 | 0,00 | 1.219,00 | 892,00 | 852,00 | 0,00 | 0,00 | 0,00 | 820,00 | 820,00 | 820,00 | |
| | Fondul European de Dezvoltare Regională | 45.10.01 | 2.963,00 | 0,00 | 2.963,00 | 0,00 | 1.219,00 | 892,00 | 852,00 | 0,00 | 0,00 | 0,00 | 820,00 | 820,00 | 820,00 | |
| | Sume primite în contul plășilor efectuate în anul curent | 45.10.01.01 | 2.530,00 | 0,00 | 2.530,00 | 0,00 | 786,00 | 892,00 | 852,00 | 0,00 | 0,00 | 0,00 | 820,00 | 820,00 | 820,00 | |
| | Sume primite în contul plășilor efectuate în anii anteriori | 45.10.01.02 | 0,00 | 0,00 | 0,00 | 0,00 | 0,00 | 0,00 | 0,00 | 0,00 | 0,00 | 0,00 | 0,00 | 0,00 | 0,00 | |
| | Prefinanțare | 45.10.01.03 | 433,00 | 0,00 | 433,00 | 0,00 | 433,00 | 0,00 | 0,00 | 0,00 | 0,00 | 0,00 | 0,00 | 0,00 | 0,00 | |
| | Cheltuieli - total - | 75.182.13 | 1.521,85 | 118,60 | 75.300,73 | 21.006,04 | 19.469,00 | 20.434,09 | 14.391,60 | 71.425,40 | 70.047,40 | 70.047,40 | 70.047,40 | 70.047,40 | 70.047,40 | |
| | Cheltuieli de personal | 38.821,00 | 0,00 | 38.821,00 | 10.123,00 | 10.165,00 | 11.184,00 | 7.349,00 | 41.620,00 | 41.620,00 | 41.620,00 | 41.620,00 | 41.620,00 | 41.620,00 | 41.620,00 | |
| | Bunuri și servicii | 29.511,53 | 1.521,85 | 0,00 | 29.511,53 | 9.437,04 | 7.277,00 | 7.248,49 | 5.549,00 | 27.427,40 | 27.427,40 | 27.427,40 | 27.427,40 | 27.427,40 | 27.427,40 | |
| | Proiecte cu finanțare din Fonduri externe nerambursabile (FEN) postaderare | 56 | 4.497,00 | 0,00 | 4.497,00 | 45,00 | 1.797,00 | 1.358,00 | 1.297,00 | 0,00 | 0,00 | 0,00 | 0,00 | 0,00 | 0,00 | |
| | Alte cheltuieli | 59 | 291,00 | 0,00 | 291,00 | 0,00 | 135,00 | 78,00 | 78,00 | 0,00 | 0,00 | 0,00 | 0,00 | 0,00 | 0,00 | |
| | Active nefinanciare | 71 | 2.061,60 | 0,00 | 2.180,20 | 1.401,00 | 95,00 | 565,60 | 118,60 | 1.000,00 | 1.000,00 | 1.000,00 | 1.000,00 | 1.000,00 | 1.000,00 | |
| | Excedent / Deficit | | 0,00 | 0,00 | 0,00 | -2.009,24 | 0,00 | 2.009,24 | 0,00 | 0,00 | 0,00 | 0,00 | 0,00 | 0,00 | 0,00 | |
| a.) | Servicii medicale în unități sanitare cu paturi | 66.10.06 | 75.182,13 | 1.521,85 | 118,60 | 75.300,73 | 21.006,04 | 19.469,00 | 20.434,09 | 14.391,60 | 71.425,40 | 70.047,40 | 70.047,40 | 70.047,40 | 70.047,40 | |
| | Venituri - Total - | 75.182,13 | 0,00 | 75.182,13 | 18.785,80 | 19.469,00 | 22.654,33 | 14.391,60 | 71.425,40 | 70.047,40 | 70.047,40 | 70.047,40 | 70.047,40 | 70.047,40 | 70.047,40 | |
| | Venituri din concesiuni și chirii | 30.10.05 | 90,00 | 0,00 | 90,00 | 25,00 | 25,00 | 20,00 | 20,00 | 0,00 | 0,00 | 0,00 | 90,00 | 90,00 | 90,00 | |
| | Alte venituri din dobanzi | 31.10.03 | | | | | | | | | | | | | | |
| | Venituri din prestări de servicii | 33.10.08 | 1.120,00 | 0,00 | 1.120,00 | 370,00 | 250,00 | 250,00 | 250,00 | 0,00 | 0,00 | 0,00 | 1.120,00 | 1.120,00 | 1.120,00 | |
| | Venituri din contractele încheiate cu casele de asigurări sociale de sanatate | 33.10.21 | 57.635,40 | 0,00 | 57.635,40 | 15.436,40 | 15.239,00 | 16.128,00 | 10.832,00 | 59.032,40 | 59.032,40 | 59.032,40 | 59.032,40 | 59.032,40 | 59.032,40 | |
| | Venituri din contractele încheiate cu direcțiile de sanatate publica din sume alocate de la bugetul de stat | 33.10.30 | 4.751,00 | 0,00 | 4.751,00 | 1.125,00 | 1.240,00 | 1.193,00 | 1.193,00 | 0,00 | 0,00 | 0,00 | 5.420,00 | 5.420,00 | 5.420,00 | |
| | Venituri din contractele încheiate cu direcțiile de sanatate publica din sume alocate din veniturile proprii ale Ministerului Sănătății | 33.10.31 | 2.129,00 | 0,00 | 2.129,00 | 533,00 | 532,00 | 532,00 | 532,00 | 0,00 | 0,00 | 0,00 | 2.000,00 | 2.000,00 | 2.000,00 | |

| Nr. crt. | DENUMIREA INDICATORILOR | Cod indicator | BUGET 2014 | | | | ESTIMĂRI | | | | | | |
|----------|--|--------------------|------------------|---|------------------------|--------------------|------------------|------------------|------------------|------------------|------------------|------------------|------------------|
| | | | PREVEDERI ANUALE | | PREVEDERI TRIMESTRIALE | | 2015 | | 2016 | | 2017 | | |
| | | | TOTAL | din care credite bugetare destinate stingerii plăților restante | Influență | Program rectificat | Trim. I | Trim. II | Trim. III | Trim. IV | 2015 | 2016 | 2017 |
| | Venituri din contractele încheiate cu institutiile de medicina legala | 33.10.32 | 1.200,00 | 0,00 | 0,00 | 1.200,00 | 300,00 | 300,00 | 300,00 | 300,00 | 1.280,00 | 1.280,00 | 1.280,00 |
| | Donații și sponsorizări | 37.10.01 | 52,49 | 0,00 | 0,00 | 52,49 | 29,00 | 0,00 | 23,49 | 0,00 | 0,00 | 0,00 | 0,00 |
| | Vărsăminte din secțiunea de funcționare pentru finanțarea secțiunii de dezvoltare | 37.10.03 | -510,60 | 0,00 | 0,00 | -510,60 | -294,60 | -35,00 | -22,00 | -159,00 | 0,00 | 0,00 | 0,00 |
| | Vărsăminte din secțiunea de funcționare | 37.10.04 | 510,60 | 0,00 | 0,00 | 510,60 | 294,60 | 35,00 | 22,00 | 159,00 | 0,00 | 0,00 | 0,00 |
| | Sume utilizate de administrațiile locale din excedentul anului precedent pentru secțiunea de funcționare | 40.10.15.01 | 2.009,24 | 0,00 | 0,00 | 2.009,24 | 0,00 | 0,00 | 2.009,24 | 0,00 | 0,00 | 0,00 | 0,00 |
| | Sume utilizate de administrațiile locale din excedentul anului precedent pentru secțiunea de dezvoltare | 40.10.15.02 | 211,00 | 0,00 | 0,00 | 211,00 | 0,00 | 0,00 | 211,00 | 0,00 | 0,00 | 0,00 | 0,00 |
| | Subvenții de la bugetul de stat către instituții publice finanțate parțial sau integral din venituri proprii pentru proiecte finanțate din FEN postaderare | 42.10.39 | 1.323,00 | 0,00 | 0,00 | 1.323,00 | 0,00 | 593,00 | 444,00 | 286,00 | 558,00 | 0,00 | 0,00 |
| | Subvenții din bugetele locale pentru finanțarea cheltuielilor curente în domeniul sănătății | 43.10.10 | 147,00 | 0,00 | 0,00 | 147,00 | 27,00 | 26,00 | 86,00 | 8,00 | 105,00 | 105,00 | 105,00 |
| | Subvenții din bugetele locale pentru finanțarea cheltuielilor de capital din domeniul sănătății | 43.10.14 | 1.551,00 | 0,00 | 118,60 | 1.669,60 | 940,40 | 45,00 | 565,60 | 118,60 | 1.000,00 | 1.000,00 | 1.000,00 |
| | Sume primite de la UE/alți donatori în contul plăților efectuate și prefinanțări | 45.10 | 2.963,00 | 0,00 | 0,00 | 2.963,00 | 0,00 | 1.219,00 | 892,00 | 852,00 | 820,00 | 0,00 | 0,00 |
| | Fondul European de Dezvoltare Regională | 45.10.01 | 2.963,00 | 0,00 | 0,00 | 2.963,00 | 0,00 | 1.219,00 | 892,00 | 852,00 | 820,00 | 0,00 | 0,00 |
| | Sume primite în contul plăților efectuate în anul curent | 45.10.01.01 | 2.530,00 | 0,00 | 0,00 | 2.530,00 | 0,00 | 786,00 | 892,00 | 852,00 | 820,00 | 0,00 | 0,00 |
| | Sume primite în contul plăților efectuate în anii anteriori | 45.10.01.02 | 0,00 | 0,00 | 0,00 | 0,00 | 0,00 | 0,00 | 0,00 | 0,00 | 0,00 | 0,00 | 0,00 |
| | Prefinanțare | 45.10.01.03 | 433,00 | 0,00 | 0,00 | 433,00 | 0,00 | 433,00 | 0,00 | 0,00 | 0,00 | 0,00 | 0,00 |
| | Cheltuieli - total - | | 75.182,13 | 1.521,85 | 118,60 | 75.300,73 | 21.006,04 | 19.469,00 | 20.434,09 | 14.391,60 | 71.425,40 | 70.047,40 | 70.047,40 |
| | Cheltuieli de personal | 10 | 38.821,00 | 0,00 | 0,00 | 38.821,00 | 10.123,00 | 10.165,00 | 11.184,00 | 7.349,00 | 41.620,00 | 41.620,00 | 41.620,00 |
| | Bunuri și servicii | 20 | 29.511,53 | 1.521,85 | 0,00 | 29.511,53 | 9.437,04 | 7.277,00 | 7.248,49 | 5.549,00 | 27.427,40 | 27.427,40 | 27.427,40 |
| | Proiecte cu finanțare din Fonduri externe nerambursabile (FEN) postaderare | 56 | 4.497,00 | 0,00 | 0,00 | 4.497,00 | 45,00 | 1.797,00 | 1.358,00 | 1.297,00 | 1.378,00 | 0,00 | 0,00 |
| | Alte cheltuieli | 59 | 291,00 | 0,00 | 0,00 | 291,00 | 0,00 | 135,00 | 78,00 | 78,00 | 0,00 | 0,00 | 0,00 |
| | Active nefinanciare | 71 | 2.061,60 | 0,00 | 118,60 | 2.180,20 | 1.401,00 | 95,00 | 565,60 | 118,60 | 1.000,00 | 1.000,00 | 1.000,00 |
| | Excedent / Deficit | | 0,00 | 0,00 | 0,00 | -2.220,24 | 0,00 | -2.220,24 | 0,00 | 0,00 | 0,00 | 0,00 | 0,00 |
| a.1) | Spitale generale | 56.10.06.01 | 75.182,13 | 1.521,85 | 118,60 | 75.300,73 | 21.006,04 | 19.469,00 | 20.434,09 | 14.391,60 | 71.425,40 | 70.047,40 | 70.047,40 |
| | Venituri - Total - | | 75.182,13 | 0,00 | 0,00 | 75.182,13 | 18.785,80 | 19.469,00 | 22.654,33 | 14.391,60 | 71.425,40 | 70.047,40 | 70.047,40 |
| | Venituri din concesiuni și chirii | 30.10.05 | 90,00 | 0,00 | 0,00 | 90,00 | 25,00 | 25,00 | 20,00 | 20,00 | 90,00 | 90,00 | 90,00 |
| | Alte venituri din dobanzi | 31.10.03 | | | | | | | | | | | |
| | Venituri din prestări de servicii | 33.10.08 | 1.120,00 | 0,00 | 0,00 | 1.120,00 | 370,00 | 250,00 | 250,00 | 250,00 | 1.120,00 | 1.120,00 | 1.120,00 |
| | Venituri din contractele încheiate cu casele de asigurări sociale de sănătate | 33.10.21 | 57.635,40 | 0,00 | 0,00 | 57.635,40 | 15.436,40 | 15.239,00 | 16.128,00 | 10.832,00 | 59.032,40 | 59.032,40 | 59.032,40 |
| | Venituri din contractele încheiate cu direcțiile de sănătate publică din sume alocate de la bugetul de stat | 33.10.30 | 4.751,00 | 0,00 | 0,00 | 4.751,00 | 1.125,00 | 1.240,00 | 1.193,00 | 1.193,00 | 5.420,00 | 5.420,00 | 5.420,00 |

| Nr. crt. | DENUMIREA INDICATORILOR | Cod indicator | BUGET 2014 | | | | | | | | | | ESTIMĂRI | | | | |
|----------|--|---------------|--|-----------|------------------------|-----------|-----------|-----------|-----------|-----------|-----------|-----------|-----------|-----------|-----------|-----------|-----------|
| | | | PREVEDERI ANUALE | | PREVEDERI TRIMESTRIALE | | | | | 2015 | 2016 | 2017 | | | | | |
| | | | TOTAL | Influență | Program rectificat | Trim. I | Trim. II | Trim. III | Trim. IV | | | | | | | | |
| | | | din care credite bugetare destinate stingeri plăților restante | | | | | | | | | | | | | | |
| | Venituri din contractele încheiate cu direcțiile de sanătate publica din sume alocate din veniturile proprii ale Ministerului Sănătății | 33.10.31 | 0,00 | 0,00 | 2.129,00 | 533,00 | 532,00 | 532,00 | 532,00 | 2.000,00 | 2.000,00 | 2.000,00 | 2.000,00 | 2.000,00 | 2.000,00 | 2.000,00 | 2.000,00 |
| | Venituri din contractele încheiate cu institutiile de medicina legala | 33.10.32 | 0,00 | 0,00 | 1.200,00 | 300,00 | 300,00 | 300,00 | 300,00 | 1.280,00 | 1.280,00 | 1.280,00 | 1.280,00 | 1.280,00 | 1.280,00 | 1.280,00 | 1.280,00 |
| | Donații și sponsorizări | 37.10.01 | 0,00 | 0,00 | 52,49 | 29,00 | 0,00 | 23,49 | 0,00 | 0,00 | 0,00 | 0,00 | 0,00 | 0,00 | 0,00 | 0,00 | 0,00 |
| | Vărsăminte din secțiunea de funcționare pentru finanțarea secțiunii de dezvoltare | 37.10.03 | 0,00 | 0,00 | -510,60 | -294,60 | -35,00 | -22,00 | -159,00 | 0,00 | 0,00 | 0,00 | 0,00 | 0,00 | 0,00 | 0,00 | 0,00 |
| | Vărsăminte din secțiunea de funcționare | 37.10.04 | 0,00 | 0,00 | 510,60 | 294,60 | 35,00 | 22,00 | 159,00 | 0,00 | 0,00 | 0,00 | 0,00 | 0,00 | 0,00 | 0,00 | 0,00 |
| | Sume utilizate de administrațiile locale din excedentul anului precedent pentru secțiunea de funcționare | 40.10.15.01 | 0,00 | 0,00 | 2.009,24 | 0,00 | 0,00 | 2.009,24 | 0,00 | 0,00 | 0,00 | 0,00 | 0,00 | 0,00 | 0,00 | 0,00 | 0,00 |
| | Sume utilizate de administrațiile locale din excedentul anului precedent pentru secțiunea de dezvoltare | 40.10.15.02 | 0,00 | 0,00 | 211,00 | 0,00 | 0,00 | 211,00 | 0,00 | 0,00 | 0,00 | 0,00 | 0,00 | 0,00 | 0,00 | 0,00 | 0,00 |
| | Subvenții de la bugetul de stat către instituții publice finanțate parțial sau integral din venituri proprii pentru proiecte finanțate din FEN postaderare | 42.10.39 | 0,00 | 0,00 | 1.323,00 | 0,00 | 0,00 | 1.323,00 | 0,00 | 593,00 | 444,00 | 286,00 | 558,00 | 0,00 | 0,00 | 0,00 | 0,00 |
| | Subvenții din bugetele locale pentru finanțarea cheltuielilor curente în domeniul sănătății | 43.10.10 | 0,00 | 0,00 | 147,00 | 147,00 | 27,00 | 86,00 | 26,00 | 0,00 | 0,00 | 0,00 | 105,00 | 105,00 | 105,00 | 105,00 | 105,00 |
| | Subvenții din bugetele locale pentru finanțarea cheltuielilor de capital din domeniul sănătății | 43.10.14 | 0,00 | 118,60 | 1.551,00 | 1.669,60 | 940,40 | 45,00 | 565,60 | 118,60 | 1.000,00 | 1.000,00 | 1.000,00 | 1.000,00 | 1.000,00 | 1.000,00 | 1.000,00 |
| | Sume primite de la UE/alți donatori în contul plățior efectuate și prefinanțări | 45.10 | 0,00 | 0,00 | 2.963,00 | 0,00 | 0,00 | 2.963,00 | 0,00 | 1.219,00 | 892,00 | 852,00 | 820,00 | 820,00 | 820,00 | 820,00 | 820,00 |
| | Fondul European de Dezvoltare Regională | 45.10.01 | 0,00 | 0,00 | 2.963,00 | 0,00 | 0,00 | 2.963,00 | 0,00 | 1.219,00 | 892,00 | 852,00 | 820,00 | 820,00 | 820,00 | 820,00 | 820,00 |
| | Sume primite în contul plățior efectuate în anul curent | 45.10.01.01 | 0,00 | 0,00 | 2.530,00 | 0,00 | 0,00 | 2.530,00 | 0,00 | 786,00 | 892,00 | 852,00 | 820,00 | 820,00 | 820,00 | 820,00 | 820,00 |
| | Sume primite în contul plățior efectuate în anii anteriori | 45.10.01.02 | 0,00 | 0,00 | 0,00 | 0,00 | 0,00 | 0,00 | 0,00 | 0,00 | 0,00 | 0,00 | 0,00 | 0,00 | 0,00 | 0,00 | 0,00 |
| | Prefinanțare | 45.10.01.03 | 0,00 | 0,00 | 433,00 | 0,00 | 0,00 | 433,00 | 0,00 | 0,00 | 0,00 | 0,00 | 0,00 | 0,00 | 0,00 | 0,00 | 0,00 |
| | Cheltuieli - total - | | 75.182,13 | 1.521,85 | 118,60 | 75.300,73 | 21.006,04 | 19.469,00 | 20.434,09 | 14.391,60 | 71.425,40 | 70.047,40 | 70.047,40 | 70.047,40 | 70.047,40 | 70.047,40 | 70.047,40 |
| | Cheltuieli de personal | 10 | 38.821,00 | 0,00 | 0,00 | 38.821,00 | 10.123,00 | 10.185,00 | 11.184,00 | 7.349,00 | 41.620,00 | 41.620,00 | 41.620,00 | 41.620,00 | 41.620,00 | 41.620,00 | 41.620,00 |
| | Bunuri și servicii | 20 | 29.511,53 | 1.521,85 | 9.437,04 | 7.277,00 | 7.248,49 | 5.549,00 | 27.427,40 | 27.427,40 | 27.427,40 | 27.427,40 | 27.427,40 | 27.427,40 | 27.427,40 | 27.427,40 | 27.427,40 |
| | Proiecte cu finanțare din Fonduri externe nerambursabile (FEN) postaderare | 56 | 4.497,00 | 0,00 | 4.497,00 | 45,00 | 1.797,00 | 1.356,00 | 1.297,00 | 1.378,00 | 1.378,00 | 1.378,00 | 1.378,00 | 1.378,00 | 1.378,00 | 1.378,00 | 1.378,00 |
| | Alte cheltuieli | 59 | 291,00 | 0,00 | 291,00 | 0,00 | 135,00 | 78,00 | 78,00 | 78,00 | 78,00 | 78,00 | 78,00 | 78,00 | 78,00 | 78,00 | 78,00 |
| | Active nefinanciare | 71 | 2.061,60 | 0,00 | 118,60 | 2.180,20 | 1.401,00 | 95,00 | 565,60 | 118,60 | 1.000,00 | 1.000,00 | 1.000,00 | 1.000,00 | 1.000,00 | 1.000,00 | 1.000,00 |
| | Excedent / Deficit | | 0,00 | 0,00 | 0,00 | 0,00 | -2.220,24 | 0,00 | 2.220,24 | 0,00 | 0,00 | 0,00 | 0,00 | 0,00 | 0,00 | 0,00 | 0,00 |
| | a.1.1.) Spitalul Județean de Urgență Miercurea Ciuc | 66.10.06.01 | 62.982,13 | 1.521,85 | 0,00 | 62.982,13 | 17.223,04 | 16.459,00 | 17.272,09 | 12.028,00 | 60.690,00 | 59.312,00 | 59.312,00 | 59.312,00 | 59.312,00 | 59.312,00 | 59.312,00 |
| | Venituri - Total - | | 62.982,13 | 0,00 | 0,00 | 62.982,13 | 15.937,40 | 16.459,00 | 18.557,73 | 12.028,00 | 60.690,00 | 59.312,00 | 59.312,00 | 59.312,00 | 59.312,00 | 59.312,00 | 59.312,00 |
| | Venituri din concesiuni și chirii | 30.10.05 | 90,00 | 0,00 | 90,00 | 25,00 | 25,00 | 20,00 | 20,00 | 20,00 | 20,00 | 20,00 | 20,00 | 20,00 | 20,00 | 20,00 | 20,00 |
| | Alte venituri din dobanzi | 31.10.03 | | | | | | | | | | | | | | | |
| | Venituri din prestări de servicii | 33.10.08 | 1.000,00 | 0,00 | 1.000,00 | 250,00 | 250,00 | 250,00 | 250,00 | 1.000,00 | 1.000,00 | 1.000,00 | 1.000,00 | 1.000,00 | 1.000,00 | 1.000,00 | 1.000,00 |
| | Venituri din contractele încheiate cu casele de asigurări sociale de sanătate | 33.10.21 | 47.020,00 | 0,00 | 47.020,00 | 12.791,00 | 12.356,00 | 13.204,00 | 8.669,00 | 48.417,00 | 48.417,00 | 48.417,00 | 48.417,00 | 48.417,00 | 48.417,00 | 48.417,00 | 48.417,00 |

| Nr. crt. | DENUMIREA INDICATORILOR | Cod indicator | BUGET 2014 | | | | | ESTIMĂRI | | | | | |
|----------|--|--------------------|---|-------------|------------------------|---------------|-----------------|-----------------|-----------------|------------------|------------------|------------------|------------------|
| | | | PREVEDERI ANUALE | | PREVEDERI TRIMESTRIALE | | | 2015 | 2016 | 2017 | | | |
| | | | TOTAL | Influență | Program rectificat | Trim. I | Trim. II | | | | Trim. III | Trim. IV | |
| | | | din care credite bugetare destinate stingerii plăților restante | | | | | | | | | | |
| | Venituri din contractele încheiate cu direcțiile de sanătate publică din sume alocate de la bugetul de stat | 33.10.30 | 4.751,00 | 0,00 | 4.751,00 | 1.125,00 | 1.240,00 | 1.193,00 | 1.193,00 | 5.420,00 | 5.420,00 | 5.420,00 | 5.420,00 |
| | Venituri din contractele încheiate cu direcțiile de sanătate publică din sume alocate din veniturile proprii ale Ministerului Sănătății | 33.10.31 | 1.800,00 | 0,00 | 1.800,00 | 450,00 | 450,00 | 450,00 | 450,00 | 2.000,00 | 2.000,00 | 2.000,00 | 2.000,00 |
| | Venituri din contractele încheiate cu instituțiile de medicină legală | 33.10.32 | 1.200,00 | 0,00 | 1.200,00 | 300,00 | 300,00 | 300,00 | 300,00 | 1.280,00 | 1.280,00 | 1.280,00 | 1.280,00 |
| | Donații și sponsorizări | 37.10.01 | 52,49 | 0,00 | 52,49 | 29,00 | 0,00 | 23,49 | 0,00 | 0,00 | 0,00 | 0,00 | 0,00 |
| | Vărsăminte din secțiunea de funcționare pentru finanțarea secțiunii de dezvoltare | 37.10.03 | -500,60 | 0,00 | -500,60 | -284,60 | -35,00 | -22,00 | -159,00 | 0,00 | 0,00 | 0,00 | 0,00 |
| | Vărsăminte din secțiunea de funcționare | 37.10.04 | 500,60 | 0,00 | 500,60 | 284,60 | 35,00 | 22,00 | 159,00 | 0,00 | 0,00 | 0,00 | 0,00 |
| | Sume utilizate de administrațiile locale din excedentul anului precedent pentru secțiunea de funcționare | 40.10.15.01 | 1.074,64 | 0,00 | 1.074,64 | 0,00 | 0,00 | 1.074,64 | 0,00 | 0,00 | 0,00 | 0,00 | 0,00 |
| | Sume utilizate de administrațiile locale din excedentul anului precedent pentru secțiunea de dezvoltare | 40.10.15.02 | 211,00 | 0,00 | 211,00 | 0,00 | 0,00 | 211,00 | 0,00 | 0,00 | 0,00 | 0,00 | 0,00 |
| | Subvenții de la bugetul de stat către instituții publice finanțate parțial sau integral din venituri proprii pentru proiecte finanțate din FEN postaderare | 42.10.39 | 1.323,00 | 0,00 | 1.323,00 | 0,00 | 593,00 | 444,00 | 286,00 | 558,00 | 0,00 | 0,00 | 0,00 |
| | Subvenții din bugetele locale pentru finanțarea cheltuielilor curente în domeniul sănătății | 43.10.10 | 147,00 | 0,00 | 147,00 | 27,00 | 26,00 | 86,00 | 8,00 | 105,00 | 105,00 | 105,00 | 105,00 |
| | Subvenții din bugetele locale pentru finanțarea cheltuielilor de capital din domeniul sănătății | 43.10.14 | 1.350,00 | 0,00 | 1.350,00 | 940,40 | 0,00 | 409,60 | 0,00 | 1.000,00 | 1.000,00 | 1.000,00 | 1.000,00 |
| | Sume primite de la UE/alți donatori în contul plăților efectuate și prefinanțări | 45.10 | 2.963,00 | 0,00 | 2.963,00 | 0,00 | 1.219,00 | 892,00 | 852,00 | 820,00 | 0,00 | 0,00 | 0,00 |
| | Fondul European de Dezvoltare Regională | 45.10.01 | 2.963,00 | 0,00 | 2.963,00 | 0,00 | 1.219,00 | 892,00 | 852,00 | 820,00 | 0,00 | 0,00 | 0,00 |
| | Sume primite în contul plăților efectuate în anul curent | 45.10.01.01 | 2.530,00 | 0,00 | 2.530,00 | 0,00 | 786,00 | 892,00 | 852,00 | 820,00 | 0,00 | 0,00 | 0,00 |
| | Sume primite în contul plăților efectuate în anii anteriori | 45.10.01.02 | 0,00 | 0,00 | 0,00 | 0,00 | 0,00 | 0,00 | 0,00 | 0,00 | 0,00 | 0,00 | 0,00 |
| | Prefinanțare | 45.10.01.03 | 433,00 | 0,00 | 433,00 | 0,00 | 433,00 | 0,00 | 0,00 | 0,00 | 0,00 | 0,00 | 0,00 |
| | Cheltuieli - total - | | 62.982,13 | 1.521,85 | 62.982,13 | 17.223,04 | 16.459,00 | 17.272,09 | 12.028,00 | 60.690,00 | 59.312,00 | 59.312,00 | 59.312,00 |
| | Cheltuieli de personal | 10 | 31.759,00 | 0,00 | 31.759,00 | 8.384,00 | 8.414,00 | 9.401,00 | 5.560,00 | 34.558,00 | 34.558,00 | 34.558,00 | 34.558,00 |
| | Bunuri și servicii | 20 | 24.624,53 | 1.521,85 | 24.624,53 | 7.403,04 | 6.083,00 | 6.035,49 | 5.103,00 | 23.754,00 | 23.754,00 | 23.754,00 | 23.754,00 |
| | Proiecte cu finanțare din Fonduri externe nerambursabile (FEN) postaderare | 56 | 4.497,00 | 0,00 | 4.497,00 | 45,00 | 1.797,00 | 1.358,00 | 1.297,00 | 1.378,00 | 0,00 | 0,00 | 0,00 |
| | Alte cheltuieli | 59 | 251,00 | 0,00 | 251,00 | 0,00 | 115,00 | 68,00 | 68,00 | 0,00 | 0,00 | 0,00 | 0,00 |
| | Active nefinanciare | 71 | 1.850,60 | 0,00 | 1.850,60 | 1.391,00 | 50,00 | 409,60 | 0,00 | 1.000,00 | 1.000,00 | 1.000,00 | 1.000,00 |
| | Excedent / Deficit | | 0,00 | 0,00 | 0,00 | -1.285,64 | 0,00 | 1.285,64 | 0,00 | 0,00 | 0,00 | 0,00 | 0,00 |
| | a.1.2) Spitalul de Psihiatrie Tulgheș | 66.10.06.01 | 12.200,00 | 0,00 | 12.200,00 | 118,60 | 3.783,00 | 3.162,00 | 2.363,60 | 10.735,40 | 10.735,40 | 10.735,40 | 10.735,40 |
| | Venituri - Total - | | 12.200,00 | 0,00 | 12.200,00 | 2.848,40 | 3.010,00 | 4.096,60 | 2.363,60 | 10.735,40 | 10.735,40 | 10.735,40 | 10.735,40 |
| | Venituri din concesiuni și închirieri | 30.10.05 | 0,00 | 0,00 | 0,00 | 0,00 | 0,00 | 0,00 | 0,00 | 0,00 | 0,00 | 0,00 | 0,00 |
| | Alte venituri din dobanzi | 31.10.03 | 0,00 | 0,00 | 0,00 | 0,00 | 0,00 | 0,00 | 0,00 | 0,00 | 0,00 | 0,00 | 0,00 |
| | Venituri din prestări de servicii | 33.10.08 | 120,00 | 0,00 | 120,00 | 120,00 | 0,00 | 0,00 | 0,00 | 120,00 | 120,00 | 120,00 | 120,00 |

| Nr. crt. | DENUMIREA INDICATORILOR | Cod indicator | BUGET 2014 | | | | | | | | | | ESTIMĂRI | | |
|----------|---|---------------|------------------|---|-----------|--------------------|----------|------------------------|-----------|----------|-----------|-----------|-----------|------|------|
| | | | PREVEDERI ANUALE | | | | | PREVEDERI TRIMESTRIALE | | | | | 2015 | 2016 | 2017 |
| | | | TOTAL | din care credite bugetare destinate stingerii plăților restante | Influență | Program rectificat | Trim. I | Trim. II | Trim. III | Trim. IV | | | | | |
| | Venituri din contractele încheiate cu casele de asigurări sociale de sanatate | 33.10.21 | 10.615,40 | 0,00 | 0,00 | 10.615,40 | 2.645,40 | 2.883,00 | 2.924,00 | 2.163,00 | 10.615,40 | 10.615,40 | 10.615,40 | | |
| | Venituri din contractele încheiate cu direcțiile de sanatate publica din sume alocate de la bugetul de stat | 33.10.30 | 0,00 | 0,00 | 0,00 | 0,00 | 0,00 | 0,00 | 0,00 | 0,00 | 0,00 | 0,00 | 0,00 | | |
| | Venituri din contractele încheiate cu direcțiile de sanatate publica din sume alocate din veniturile proprii ale Ministerului Sanatatii | 33.10.31 | 329,00 | 0,00 | 0,00 | 329,00 | 83,00 | 82,00 | 82,00 | 82,00 | 0,00 | 0,00 | 0,00 | | |
| | Venituri din contractele încheiate cu institutiile de medicina legala | 33.10.32 | 0,00 | 0,00 | 0,00 | 0,00 | 0,00 | 0,00 | 0,00 | 0,00 | 0,00 | 0,00 | 0,00 | | |
| | Donații și sponsorizări | 37.10.01 | 0,00 | 0,00 | 0,00 | 0,00 | 0,00 | 0,00 | 0,00 | 0,00 | 0,00 | 0,00 | 0,00 | | |
| | Vărsăminte din secțiunea de funcționare pentru finanțarea secțiunii de dezvoltare | 37.10.03 | -10,00 | 0,00 | 0,00 | -10,00 | -10,00 | 0,00 | 0,00 | 0,00 | 0,00 | 0,00 | 0,00 | | |
| | Vărsăminte din secțiunea de funcționare | 37.10.04 | 10,00 | 0,00 | 0,00 | 10,00 | 10,00 | 0,00 | 0,00 | 0,00 | 0,00 | 0,00 | 0,00 | | |
| | Sume utilizate de administrațiile locale din excedentul anului precedent pentru secțiunea de funcționare | 40.10.15.01 | 934,60 | 0,00 | 0,00 | 934,60 | 0,00 | 0,00 | 934,60 | 0,00 | 0,00 | 0,00 | 0,00 | | |
| | Sume utilizate de administrațiile locale din excedentul anului precedent pentru secțiunea de dezvoltare | 40.10.15.02 | 0,00 | 0,00 | 0,00 | 0,00 | 0,00 | 0,00 | 0,00 | 0,00 | 0,00 | 0,00 | 0,00 | | |
| | Subvenții din bugetele locale pentru finanțarea cheltuielilor curente în domeniul sănătății | 43.10.10 | 0,00 | 0,00 | 0,00 | 0,00 | 0,00 | 0,00 | 0,00 | 0,00 | 0,00 | 0,00 | 0,00 | | |
| | Subvenții din bugetele locale pentru finanțarea cheltuielilor de capital din domeniul sănătății | 43.10.14 | 201,00 | 0,00 | 118,60 | 319,60 | 0,00 | 45,00 | 156,00 | 118,60 | 0,00 | 0,00 | 0,00 | | |
| | Cheltuieli - total - | | 12.200,00 | 0,00 | 118,60 | 12.318,60 | 3.783,00 | 3.010,00 | 3.162,00 | 2.363,60 | 10.735,40 | 10.735,40 | 10.735,40 | | |
| | Cheltuieli de personal | 10 | 7.062,00 | 0,00 | 0,00 | 7.062,00 | 1.739,00 | 1.751,00 | 1.783,00 | 1.789,00 | 7.062,00 | 7.062,00 | 7.062,00 | | |
| | Bunuri și servicii | 20 | 4.887,00 | 0,00 | 0,00 | 4.887,00 | 2.034,00 | 1.194,00 | 1.213,00 | 446,00 | 3.673,40 | 3.673,40 | 3.673,40 | | |
| | Proiecte cu finanțare din Fonduri externe nerambursabile (FEN) postaderare | 56 | 0,00 | 0,00 | 0,00 | 0,00 | 0,00 | 0,00 | 0,00 | 0,00 | 0,00 | 0,00 | 0,00 | | |
| | Alte cheltuieli | 59 | 40,00 | 0,00 | 0,00 | 40,00 | 0,00 | 20,00 | 10,00 | 10,00 | 0,00 | 0,00 | 0,00 | | |
| | Active nefinanciare | 71 | 211,00 | 0,00 | 118,60 | 329,60 | 10,00 | 45,00 | 156,00 | 118,60 | 0,00 | 0,00 | 0,00 | | |
| | Excedent / Deficit | | 0,00 | 0,00 | 0,00 | 0,00 | -934,60 | 0,00 | 934,60 | 0,00 | 0,00 | 0,00 | 0,00 | | |
| 2. | CULTURA, RECREERE ȘI RELIGIE | 67.10 | 6.598,62 | 53,30 | 117,55 | 6.716,17 | 1.911,37 | 2.172,41 | 1.667,66 | 964,73 | 7.112,11 | 7.141,11 | 7.160,11 | | |
| | Venituri - Total - | | 6.595,59 | 0,00 | 117,55 | 6.713,14 | 1.810,72 | 2.154,50 | 1.783,19 | 964,73 | 7.112,11 | 7.141,11 | 7.160,11 | | |
| | Taxe și alte venituri în învățământ | 33.10.05 | 319,00 | 0,00 | 0,00 | 319,00 | 107,85 | 41,00 | 40,15 | 130,00 | 308,00 | 313,00 | 318,00 | | |
| | Alte venituri din prestări de servicii și alte activități | 33.10.50 | 2.165,36 | 0,00 | 0,00 | 2.165,36 | 805,41 | 671,66 | 415,19 | 273,10 | 2.177,56 | 2.177,56 | 2.177,56 | | |
| | Venituri din serbări și spectacole școlare, manifestări culturale, artistice și sportive | 33.10.19 | 152,20 | 0,00 | 0,00 | 152,20 | 6,00 | 54,00 | 38,00 | 54,20 | 149,30 | 152,30 | 157,30 | | |
| | Venituri din prestări de servicii | 33.10.08 | 32,97 | 0,00 | 0,00 | 32,97 | 11,27 | 10,70 | 6,50 | 4,50 | 36,00 | 36,00 | 36,00 | | |
| | Alte venituri | 36.10.50 | 57,20 | 0,00 | 0,00 | 57,20 | 0,00 | 0,00 | 57,20 | 0,00 | 0,00 | 0,00 | 0,00 | | |
| | Donații și sponsorizări | 37.10.01 | 4,00 | 0,00 | 0,00 | 4,00 | 0,00 | 0,00 | 4,00 | 0,00 | 0,00 | 0,00 | 0,00 | | |
| | Vărsăminte din secțiunea de funcționare pentru finanțarea secțiunii de dezvoltare | 37.10.03 | -25,00 | 0,00 | 0,00 | -25,00 | -18,00 | 0,00 | 0,00 | -7,00 | -25,00 | -25,00 | -25,00 | | |
| | Vărsăminte din secțiunea de funcționare | 37.10.04 | 25,00 | 0,00 | 0,00 | 25,00 | 18,00 | 0,00 | 0,00 | 7,00 | 25,00 | 25,00 | 25,00 | | |

| Nr. crt. | DENUMIREA INDICATORILOR | Cod indicator | BUGET 2014 | | | | | PREVEDERI TRIMESTRIALE | | | | ESTIMARI | | |
|--------------|--|--------------------|------------------|--------------|--------------------|-----------------|-----------------|------------------------|---------------|-----------------|-----------------|-----------------|---|--|
| | | | PREVEDERI ANUALE | | Program rectificat | Trim. I | Trim. II | Trim. III | Trim. IV | 2015 | 2016 | 2017 | | |
| | | | TOTAL | Influență | | | | | | | | | din care credite bugetare destinate stingerii plăților restante | |
| | Sume utilizate de administrațiile locale din excedentul anului precedent pentru secțiunea de funcționare | 40.10.15.01 | 164,00 | 0,00 | 164,00 | 0,00 | 0,00 | 134,69 | 29,31 | 0,00 | 0,00 | 0,00 | 0,00 | |
| | Sume utilizate de administrațiile locale din excedentul anului precedent pentru secțiunea de dezvoltare | 40.10.15.02 | 0,00 | 0,00 | 0,00 | 0,00 | 0,00 | 0,00 | 0,00 | 0,00 | 0,00 | 0,00 | 0,00 | |
| | Subvenții pentru instituții publice | 43.10.09 | 3.700,86 | 0,00 | 3.818,41 | 880,19 | 1.377,14 | 1.087,46 | 473,62 | 4.441,25 | 4.462,25 | 4.471,25 | 4.471,25 | |
| | Chețuilei - total - | | 6.598,62 | 53,30 | 6.716,17 | 1.911,37 | 2.172,41 | 1.667,66 | 964,73 | 7.112,11 | 7.141,11 | 7.160,11 | 7.160,11 | |
| | Chețuilei de personal | 10 | 1.995,66 | 0,00 | 1.995,66 | 540,75 | 501,45 | 495,24 | 458,22 | 2.046,56 | 2.053,56 | 2.060,56 | 2.060,56 | |
| | Bunuri și servicii | 20 | 4.577,96 | 53,30 | 4.695,51 | 1.352,62 | 1.670,96 | 1.172,42 | 499,51 | 5.040,55 | 5.062,55 | 5.074,55 | 5.074,55 | |
| | Proiecte cu finanțare din Fonduri externe nerambursabile (FEN) postaderare | 56 | 0,00 | 0,00 | 0,00 | 0,00 | 0,00 | 0,00 | 0,00 | 0,00 | 0,00 | 0,00 | 0,00 | |
| | Active nefinanciare | 71 | 25,00 | 0,00 | 25,00 | 18,00 | 0,00 | 0,00 | 7,00 | 25,00 | 25,00 | 25,00 | 25,00 | |
| | Excedent / Deficit | | -3,03 | 0,00 | -3,03 | -100,65 | -17,91 | 115,53 | 0,00 | 0,00 | 0,00 | 0,00 | 0,00 | |
| a.) | Servicii culturale | 67.10.03 | 6.598,62 | 53,30 | 6.716,17 | 1.911,37 | 2.172,41 | 1.667,66 | 964,73 | 7.112,11 | 7.141,11 | 7.160,11 | 7.160,11 | |
| | Venituri - Total - | | 6.595,59 | 0,00 | 6.713,14 | 1.810,72 | 2.154,50 | 1.783,19 | 964,73 | 7.112,11 | 7.141,11 | 7.160,11 | 7.160,11 | |
| | Taxe și alte venituri în învățământ | 33.10.05 | 319,00 | 0,00 | 319,00 | 107,85 | 41,00 | 40,15 | 130,00 | 308,00 | 313,00 | 318,00 | 318,00 | |
| | Alte venituri din prestări de servicii și alte activități | 33.10.50 | 2.165,36 | 0,00 | 2.165,36 | 805,41 | 671,66 | 415,19 | 273,10 | 2.177,56 | 2.177,56 | 2.177,56 | 2.177,56 | |
| | Venituri din serbări și spectacole școlare, manifestări culturale, artistice și sportive | 33.10.19 | 152,20 | 0,00 | 152,20 | 6,00 | 54,00 | 38,00 | 54,20 | 149,30 | 152,30 | 157,30 | 157,30 | |
| | Venituri din prestări de servicii | 33.10.08 | 32,97 | 0,00 | 32,97 | 11,27 | 10,70 | 6,50 | 4,50 | 36,00 | 36,00 | 36,00 | 36,00 | |
| | Alte venituri | 36.10.50 | 57,20 | 0,00 | 57,20 | 0,00 | 0,00 | 57,20 | 0,00 | 0,00 | 0,00 | 0,00 | 0,00 | |
| | Donații și sponsorizări | 37.10.01 | 4,00 | 0,00 | 4,00 | 0,00 | 0,00 | 4,00 | 0,00 | 0,00 | 0,00 | 0,00 | 0,00 | |
| | Vărsăminte din secțiunea de funcționare pentru finanțarea secțiunii de dezvoltare | 37.10.03 | -25,00 | 0,00 | -25,00 | -18,00 | 0,00 | 0,00 | -7,00 | -25,00 | -25,00 | -25,00 | -25,00 | |
| | Vărsăminte din secțiunea de funcționare | 37.10.04 | 25,00 | 0,00 | 25,00 | 18,00 | 0,00 | 0,00 | 7,00 | 25,00 | 25,00 | 25,00 | 25,00 | |
| | Sume utilizate de administrațiile locale din excedentul anului precedent pentru secțiunea de funcționare | 40.10.15.01 | 164,00 | 0,00 | 164,00 | 0,00 | 0,00 | 134,69 | 29,31 | 0,00 | 0,00 | 0,00 | 0,00 | |
| | Sume utilizate de administrațiile locale din excedentul anului precedent pentru secțiunea de dezvoltare | 40.10.15.02 | 0,00 | 0,00 | 0,00 | 0,00 | 0,00 | 0,00 | 0,00 | 0,00 | 0,00 | 0,00 | 0,00 | |
| | Subvenții pentru instituții publice | 43.10.09 | 3.700,86 | 0,00 | 3.818,41 | 880,19 | 1.377,14 | 1.087,46 | 473,62 | 4.441,25 | 4.462,25 | 4.471,25 | 4.471,25 | |
| | Chețuilei - total - | | 6.598,62 | 53,30 | 6.716,17 | 1.911,37 | 2.172,41 | 1.667,66 | 964,73 | 7.112,11 | 7.141,11 | 7.160,11 | 7.160,11 | |
| | Chețuilei de personal | 10 | 1.995,66 | 0,00 | 1.995,66 | 540,75 | 501,45 | 495,24 | 458,22 | 2.046,56 | 2.053,56 | 2.060,56 | 2.060,56 | |
| | Bunuri și servicii | 20 | 4.577,96 | 53,30 | 4.695,51 | 1.352,62 | 1.670,96 | 1.172,42 | 499,51 | 5.040,55 | 5.062,55 | 5.074,55 | 5.074,55 | |
| | Proiecte cu finanțare din Fonduri externe nerambursabile (FEN) postaderare | 56 | 0,00 | 0,00 | 0,00 | 0,00 | 0,00 | 0,00 | 0,00 | 0,00 | 0,00 | 0,00 | 0,00 | |
| | Active nefinanciare | 71 | 25,00 | 0,00 | 25,00 | 18,00 | 0,00 | 0,00 | 7,00 | 25,00 | 25,00 | 25,00 | 25,00 | |
| | Excedent / Deficit | | -3,03 | 0,00 | -3,03 | -100,65 | -17,91 | 115,53 | 0,00 | 0,00 | 0,00 | 0,00 | 0,00 | |
| a.1.) | Școala Populară de Artă a Județului Harghita | 67.10.03.05 | 947,42 | 0,00 | 947,42 | 355,99 | 305,43 | 156,00 | 130,00 | 1.259,00 | 1.278,00 | 1.297,00 | 1.297,00 | |
| | Venituri - Total - | | 947,42 | 0,00 | 947,42 | 322,35 | 305,43 | 189,64 | 130,00 | 1.259,00 | 1.278,00 | 1.297,00 | 1.297,00 | |
| | Taxe și alte venituri în învățământ | 33.10.05 | 319,00 | 0,00 | 319,00 | 107,85 | 41,00 | 40,15 | 130,00 | 308,00 | 313,00 | 318,00 | 318,00 | |
| | Donații și sponsorizări | 37.10.01 | 0,00 | 0,00 | 0,00 | 0,00 | 0,00 | 0,00 | 0,00 | 0,00 | 0,00 | 0,00 | 0,00 | |
| | Vărsăminte din secțiunea de funcționare pentru finanțarea secțiunii de dezvoltare | 37.10.03 | -25,00 | 0,00 | -25,00 | -18,00 | 0,00 | 0,00 | -7,00 | -25,00 | -25,00 | -25,00 | -25,00 | |

| Nr. crt. | DENUMIREA INDICATORILOR | Cod indicator | BUGET 2014 | | | | | ESTIMĂRI | | | | | | |
|--------------|--|--------------------|------------------|--|---------------|------------------------|---------------|---------------|---------------|---------------|-----------------|-----------------|-----------------|-----------------|
| | | | PREVEDERI ANUALE | | | PREVEDERI TRIMESTRIALE | | | | | | | | |
| | | | TOTAL | din care credite bugetare destinate sîngerii plărilor restante | Influență | Program rectificat | Trim. I | Trim. II | Trim. III | Trim. IV | 2015 | 2016 | 2017 | |
| | Sume utilizate de administrațiile locale din excedentul anului precedent pentru secțiunea de dezvoltare | 40.10.15.02 | 0,00 | 0,00 | 0,00 | 0,00 | 0,00 | 0,00 | 0,00 | 0,00 | 0,00 | 0,00 | 0,00 | |
| | Subvenții pentru instituții publice | 43.10.09 | 640,20 | 0,00 | 0,00 | 640,20 | 60,50 | 250,00 | 169,70 | 160,00 | 600,00 | 600,00 | 600,00 | 600,00 |
| | Cheltuieli - total - | | 2.656,91 | 45,00 | 0,00 | 2.656,91 | 838,46 | 880,96 | 544,19 | 393,30 | 2.606,56 | 2.606,56 | 2.606,56 | 2.606,56 |
| | Cheltuieli de personal | 10 | 529,36 | 0,00 | 0,00 | 529,36 | 164,34 | 129,34 | 129,34 | 106,34 | 530,00 | 530,00 | 530,00 | 530,00 |
| | Bunuri și servicii | 20 | 2.127,55 | 45,00 | 0,00 | 2.127,55 | 674,12 | 751,62 | 414,85 | 286,96 | 2.076,56 | 2.076,56 | 2.076,56 | 2.076,56 |
| | Proiecte cu finanțare din Fonduri externe nerambursabile (FEN) postaderare | 56 | 0,00 | 0,00 | 0,00 | 0,00 | 0,00 | 0,00 | 0,00 | 0,00 | 0,00 | 0,00 | 0,00 | 0,00 |
| | Active nefinanciare | 71 | 0,00 | 0,00 | 0,00 | 0,00 | 0,00 | 0,00 | 0,00 | 0,00 | 0,00 | 0,00 | 0,00 | 0,00 |
| | Excedent / Deficit | | 0,00 | 0,00 | 0,00 | 0,00 | -10,15 | 0,00 | 10,15 | 0,00 | 0,00 | 0,00 | 0,00 | 0,00 |
| a.4.) | Centrul Cultural Județean Harghita | 67.10.03.30 | 1.075,57 | 0,00 | 0,00 | 1.075,57 | 259,81 | 404,01 | 359,52 | 52,23 | 1.140,75 | 1.140,75 | 1.140,75 | 1.140,75 |
| | Venituri - Total - | | 1.075,57 | 0,00 | 0,00 | 1.075,57 | 223,99 | 404,01 | 395,34 | 52,23 | 1.140,75 | 1.140,75 | 1.140,75 | 1.140,75 |
| | Venituri din serbări și spectacole școlare, manifestări culturale, artistice și sportive | 33.10.19 | 37,30 | 0,00 | 0,00 | 37,30 | 0,00 | 19,00 | 0,00 | 18,30 | 37,30 | 37,30 | 37,30 | 37,30 |
| | Alte venituri | 36.10.50 | 52,00 | 0,00 | 0,00 | 52,00 | 0,00 | 0,00 | 52,00 | 0,00 | 0,00 | 0,00 | 0,00 | 0,00 |
| | Donații și sponsorizări | 37.10.01 | 4,00 | 0,00 | 0,00 | 4,00 | 0,00 | 0,00 | 4,00 | 0,00 | 0,00 | 0,00 | 0,00 | 0,00 |
| | Vărsăminte din secțiunea de funcționare pentru finanțarea secțiunii de dezvoltare | 37.10.03 | 0,00 | 0,00 | 0,00 | 0,00 | 0,00 | 0,00 | 0,00 | 0,00 | 0,00 | 0,00 | 0,00 | 0,00 |
| | Vărsăminte din secțiunea de funcționare | 37.10.04 | 0,00 | 0,00 | 0,00 | 0,00 | 0,00 | 0,00 | 0,00 | 0,00 | 0,00 | 0,00 | 0,00 | 0,00 |
| | Sume utilizate de administrațiile locale din excedentul anului precedent pentru secțiunea de funcționare | 40.10.15.01 | 35,82 | 0,00 | 0,00 | 35,82 | 0,00 | 0,00 | 35,82 | 0,00 | 0,00 | 0,00 | 0,00 | 0,00 |
| | Sume utilizate de administrațiile locale din excedentul anului precedent pentru secțiunea de dezvoltare | 40.10.15.02 | 0,00 | 0,00 | 0,00 | 0,00 | 0,00 | 0,00 | 0,00 | 0,00 | 0,00 | 0,00 | 0,00 | 0,00 |
| | Subvenții pentru instituții publice | 43.10.09 | 946,45 | 0,00 | 0,00 | 946,45 | 223,99 | 385,01 | 303,52 | 33,93 | 1.103,45 | 1.103,45 | 1.103,45 | 1.103,45 |
| | Cheltuieli - total - | | 1.075,57 | 0,00 | 0,00 | 1.075,57 | 259,81 | 404,01 | 359,52 | 52,23 | 1.140,75 | 1.140,75 | 1.140,75 | 1.140,75 |
| | Cheltuieli de personal | 10 | 254,00 | 0,00 | 0,00 | 254,00 | 67,76 | 67,26 | 66,75 | 52,23 | 254,00 | 254,00 | 254,00 | 254,00 |
| | Bunuri și servicii | 20 | 821,57 | 0,00 | 0,00 | 821,57 | 192,05 | 336,75 | 292,77 | 0,00 | 886,75 | 886,75 | 886,75 | 886,75 |
| | Proiecte cu finanțare din Fonduri externe nerambursabile (FEN) postaderare | 56 | 0,00 | 0,00 | 0,00 | 0,00 | 0,00 | 0,00 | 0,00 | 0,00 | 0,00 | 0,00 | 0,00 | 0,00 |
| | Active nefinanciare | 71 | 0,00 | 0,00 | 0,00 | 0,00 | 0,00 | 0,00 | 0,00 | 0,00 | 0,00 | 0,00 | 0,00 | 0,00 |
| | Excedent / Deficit | | 0,00 | 0,00 | 0,00 | 0,00 | -35,82 | 0,00 | 35,82 | 0,00 | 0,00 | 0,00 | 0,00 | 0,00 |
| a.5.) | Centrul Județean pentru Conservarea și Promovarea Culturii Tradiționale Harghita | 67.10.03.30 | 661,73 | 0,00 | 100,00 | 761,73 | 172,00 | 172,00 | 217,73 | 200,00 | 761,00 | 761,00 | 761,00 | 761,00 |
| | Venituri - Total - | | 661,73 | 0,00 | 100,00 | 761,73 | 168,90 | 172,00 | 220,83 | 200,00 | 761,00 | 761,00 | 761,00 | 761,00 |
| | Alte venituri din prestări de servicii și alte activități | 33.10.50 | 48,80 | 0,00 | 0,00 | 48,80 | 10,10 | 13,20 | 13,20 | 12,30 | 61,00 | 61,00 | 61,00 | 61,00 |
| | Alte venituri | 36.10.50 | 5,20 | 0,00 | 0,00 | 5,20 | 0,00 | 0,00 | 5,20 | 0,00 | 0,00 | 0,00 | 0,00 | 0,00 |
| | Donații și sponsorizări | 37.10.01 | 0,00 | 0,00 | 0,00 | 0,00 | 0,00 | 0,00 | 0,00 | 0,00 | 0,00 | 0,00 | 0,00 | 0,00 |
| | Vărsăminte din secțiunea de funcționare pentru finanțarea secțiunii de dezvoltare | 37.10.03 | 0,00 | 0,00 | 0,00 | 0,00 | 0,00 | 0,00 | 0,00 | 0,00 | 0,00 | 0,00 | 0,00 | 0,00 |
| | Vărsăminte din secțiunea de funcționare | 37.10.04 | 0,00 | 0,00 | 0,00 | 0,00 | 0,00 | 0,00 | 0,00 | 0,00 | 0,00 | 0,00 | 0,00 | 0,00 |
| | Sume utilizate de administrațiile locale din excedentul anului precedent pentru secțiunea de funcționare | 40.10.15.01 | 3,10 | 0,00 | 0,00 | 3,10 | 0,00 | 0,00 | 3,10 | 0,00 | 0,00 | 0,00 | 0,00 | 0,00 |

| Nr. crt. | DENUMIREA INDICATORILOR | Cod indicator | BUGET 2014 | | | | | | | | | | ESTIMĂRI | | | | | | | |
|----------|--|---------------|------------------|--------------------|------------------------|----------|-----------|----------|--------|--------|--------|--------|----------|--------|--------|--------|--------|--------|--------|--------|
| | | | PREVEDERI ANUALE | | PREVEDERI TRIMESTRIALE | | | | 2015 | 2016 | 2017 | | | | | | | | | |
| | | | TOTAL | Program rectificat | Trim. I | Trim. II | Trim. III | Trim. IV | | | | | | | | | | | | |
| | | | | | | | | | | | | | | | | | | | | |
| | Sume utilizate de administrațiile locale din excedentul anului precedent pentru secțiunea de dezvoltare | 40.10.15.02 | 0,00 | 0,00 | 0,00 | 0,00 | 0,00 | 0,00 | 0,00 | 0,00 | 0,00 | 0,00 | 0,00 | 0,00 | 0,00 | 0,00 | 0,00 | 0,00 | 0,00 | 0,00 |
| | Subvenții pentru instituții publice | 43.10.09 | 604,63 | 0,00 | 100,00 | 704,63 | 158,80 | 158,80 | 199,33 | 187,70 | 700,00 | 700,00 | 700,00 | 700,00 | 700,00 | 700,00 | 700,00 | 700,00 | 700,00 | 700,00 |
| | Cheltuieli - total | | 661,73 | 0,00 | 100,00 | 761,73 | 172,00 | 172,00 | 217,73 | 200,00 | 761,00 | 761,00 | 761,00 | 761,00 | 761,00 | 761,00 | 761,00 | 761,00 | 761,00 | 761,00 |
| | Cheltuieli de personal | 10 | 280,00 | 0,00 | 0,00 | 280,00 | 70,00 | 70,00 | 70,00 | 70,00 | 294,00 | 294,00 | 294,00 | 294,00 | 294,00 | 294,00 | 294,00 | 294,00 | 294,00 | 294,00 |
| | Bunuri și servicii | 20 | 381,73 | 0,00 | 100,00 | 481,73 | 102,00 | 102,00 | 147,73 | 130,00 | 467,00 | 467,00 | 467,00 | 467,00 | 467,00 | 467,00 | 467,00 | 467,00 | 467,00 | 467,00 |
| | Proiecte cu finanțare din Fonduri externe nerambursabile (FEN) postaderare | 56 | 0,00 | 0,00 | 0,00 | 0,00 | 0,00 | 0,00 | 0,00 | 0,00 | 0,00 | 0,00 | 0,00 | 0,00 | 0,00 | 0,00 | 0,00 | 0,00 | 0,00 | 0,00 |
| | Active nefinanciare | 71 | 0,00 | 0,00 | 0,00 | 0,00 | 0,00 | 0,00 | 0,00 | 0,00 | 0,00 | 0,00 | 0,00 | 0,00 | 0,00 | 0,00 | 0,00 | 0,00 | 0,00 | 0,00 |
| | Excedent / Deficit | | 0,00 | 0,00 | 0,00 | 0,00 | -3,10 | 0,00 | 3,10 | 0,00 | 0,00 | 0,00 | 0,00 | 0,00 | 0,00 | 0,00 | 0,00 | 0,00 | 0,00 | 0,00 |
| a.6.) | Centrul Cultural și de Arte Lăzarea | 67.10.03.30 | 529,96 | 8,30 | 17,55 | 547,51 | 118,40 | 193,90 | 151,06 | 84,15 | 686,80 | 686,80 | 686,80 | 686,80 | 686,80 | 686,80 | 686,80 | 686,80 | 686,80 | 686,80 |
| | Venituri - Total | | 529,96 | 0,00 | 17,55 | 547,51 | 118,40 | 193,90 | 151,06 | 84,15 | 686,80 | 686,80 | 686,80 | 686,80 | 686,80 | 686,80 | 686,80 | 686,80 | 686,80 | 686,80 |
| | Venituri din serbări și spectacole școlare, manifestări culturale, artistice și sportive | 33.10.19 | 114,90 | 0,00 | 0,00 | 114,90 | 6,00 | 35,00 | 38,00 | 35,90 | 112,00 | 112,00 | 112,00 | 112,00 | 112,00 | 112,00 | 112,00 | 112,00 | 112,00 | 120,00 |
| | Donații și sponsorizări | 37.10.01 | 0,00 | 0,00 | 0,00 | 0,00 | 0,00 | 0,00 | 0,00 | 0,00 | 0,00 | 0,00 | 0,00 | 0,00 | 0,00 | 0,00 | 0,00 | 0,00 | 0,00 | 0,00 |
| | Vărsăminte din secțiunea de funcționare pentru finanțarea secțiunii de dezvoltare | 37.10.03 | 0,00 | 0,00 | 0,00 | 0,00 | 0,00 | 0,00 | 0,00 | 0,00 | 0,00 | 0,00 | 0,00 | 0,00 | 0,00 | 0,00 | 0,00 | 0,00 | 0,00 | 0,00 |
| | Vărsăminte din secțiunea de funcționare | 37.10.04 | 0,00 | 0,00 | 0,00 | 0,00 | 0,00 | 0,00 | 0,00 | 0,00 | 0,00 | 0,00 | 0,00 | 0,00 | 0,00 | 0,00 | 0,00 | 0,00 | 0,00 | 0,00 |
| | Sume utilizate de administrațiile locale din excedentul anului precedent pentru secțiunea de funcționare | 40.10.15.01 | 0,00 | 0,00 | 0,00 | 0,00 | 0,00 | 0,00 | 0,00 | 0,00 | 0,00 | 0,00 | 0,00 | 0,00 | 0,00 | 0,00 | 0,00 | 0,00 | 0,00 | 0,00 |
| | Sume utilizate de administrațiile locale din excedentul anului precedent pentru secțiunea de dezvoltare | 40.10.15.02 | 0,00 | 0,00 | 0,00 | 0,00 | 0,00 | 0,00 | 0,00 | 0,00 | 0,00 | 0,00 | 0,00 | 0,00 | 0,00 | 0,00 | 0,00 | 0,00 | 0,00 | 0,00 |
| | Subvenții pentru instituții publice | 43.10.09 | 415,06 | 0,00 | 17,55 | 432,61 | 112,40 | 158,90 | 113,06 | 48,25 | 574,80 | 574,80 | 574,80 | 574,80 | 574,80 | 574,80 | 574,80 | 574,80 | 574,80 | 576,80 |
| | Cheltuieli - total | | 529,96 | 8,30 | 17,55 | 547,51 | 118,40 | 193,90 | 151,06 | 84,15 | 686,80 | 686,80 | 686,80 | 686,80 | 686,80 | 686,80 | 686,80 | 686,80 | 686,80 | 686,80 |
| | Cheltuieli de personal | 10 | 202,30 | 0,00 | 0,00 | 202,30 | 53,90 | 49,50 | 49,50 | 49,40 | 243,00 | 243,00 | 243,00 | 243,00 | 243,00 | 243,00 | 243,00 | 243,00 | 243,00 | 243,00 |
| | Bunuri și servicii | 20 | 327,66 | 8,30 | 17,55 | 345,21 | 64,50 | 144,40 | 101,56 | 34,75 | 443,80 | 443,80 | 443,80 | 443,80 | 443,80 | 443,80 | 443,80 | 443,80 | 443,80 | 453,80 |
| | Proiecte cu finanțare din Fonduri externe nerambursabile (FEN) postaderare | 56 | 0,00 | 0,00 | 0,00 | 0,00 | 0,00 | 0,00 | 0,00 | 0,00 | 0,00 | 0,00 | 0,00 | 0,00 | 0,00 | 0,00 | 0,00 | 0,00 | 0,00 | 0,00 |
| | Active nefinanciare | 71 | 0,00 | 0,00 | 0,00 | 0,00 | 0,00 | 0,00 | 0,00 | 0,00 | 0,00 | 0,00 | 0,00 | 0,00 | 0,00 | 0,00 | 0,00 | 0,00 | 0,00 | 0,00 |
| | Excedent / Deficit | | 0,00 | 0,00 | 0,00 | 0,00 | 0,00 | 0,00 | 0,00 | 0,00 | 0,00 | 0,00 | 0,00 | 0,00 | 0,00 | 0,00 | 0,00 | 0,00 | 0,00 | 0,00 |
| a.7.) | Biblioteca Județeană | 67.10.03.30 | 36,00 | 0,00 | 0,00 | 36,00 | 14,30 | 10,70 | 6,50 | 4,50 | 36,00 | 36,00 | 36,00 | 36,00 | 36,00 | 36,00 | 36,00 | 36,00 | 36,00 | 36,00 |
| | Venituri - Total | | 32,97 | 0,00 | 0,00 | 32,97 | 11,27 | 10,70 | 6,50 | 4,50 | 36,00 | 36,00 | 36,00 | 36,00 | 36,00 | 36,00 | 36,00 | 36,00 | 36,00 | 36,00 |
| | Venituri din prestări de servicii | 33.10.08 | 32,97 | 0,00 | 0,00 | 32,97 | 11,27 | 10,70 | 6,50 | 4,50 | 36,00 | 36,00 | 36,00 | 36,00 | 36,00 | 36,00 | 36,00 | 36,00 | 36,00 | 36,00 |
| | Vărsăminte din secțiunea de funcționare pentru finanțarea secțiunii de dezvoltare | 37.10.03 | 0,00 | 0,00 | 0,00 | 0,00 | 0,00 | 0,00 | 0,00 | 0,00 | 0,00 | 0,00 | 0,00 | 0,00 | 0,00 | 0,00 | 0,00 | 0,00 | 0,00 | 0,00 |
| | Vărsăminte din secțiunea de funcționare | 37.10.04 | 0,00 | 0,00 | 0,00 | 0,00 | 0,00 | 0,00 | 0,00 | 0,00 | 0,00 | 0,00 | 0,00 | 0,00 | 0,00 | 0,00 | 0,00 | 0,00 | 0,00 | 0,00 |
| | Sume utilizate de administrațiile locale din excedentul anului precedent pentru secțiunea de funcționare | 40.10.15.01 | 0,00 | 0,00 | 0,00 | 0,00 | 0,00 | 0,00 | 0,00 | 0,00 | 0,00 | 0,00 | 0,00 | 0,00 | 0,00 | 0,00 | 0,00 | 0,00 | 0,00 | 0,00 |
| | Sume utilizate de administrațiile locale din excedentul anului precedent pentru secțiunea de dezvoltare | 40.10.15.02 | 0,00 | 0,00 | 0,00 | 0,00 | 0,00 | 0,00 | 0,00 | 0,00 | 0,00 | 0,00 | 0,00 | 0,00 | 0,00 | 0,00 | 0,00 | 0,00 | 0,00 | 0,00 |
| | Cheltuieli - total | | 36,00 | 0,00 | 0,00 | 36,00 | 14,30 | 10,70 | 6,50 | 4,50 | 36,00 | 36,00 | 36,00 | 36,00 | 36,00 | 36,00 | 36,00 | 36,00 | 36,00 | 36,00 |
| | Cheltuieli de personal | 10 | 1,00 | 0,00 | 0,00 | 1,00 | 0,00 | 0,00 | 0,00 | 0,00 | 1,00 | 1,00 | 1,00 | 1,00 | 1,00 | 1,00 | 1,00 | 1,00 | 1,00 | 1,00 |

| Nr. crt. | DENUMIREA INDICATORILOR | Cod indicator | BUGET 2014 | | | | | | ESTIMĂRI | | | | | |
|----------|--|---------------|------------------|-----------|--------------------|------------------------|----------|-----------|----------|--------|--------|--------|--------|--|
| | | | PREVEDERI ANUALE | | | PREVEDERI TRIMESTRIALE | | | 2015 | | 2016 | | 2017 | |
| | | | TOTAL | Influență | Program rectificat | Trim. I | Trim. II | Trim. III | Trim. IV | | | | | |
| | Bunuri și servicii | 20 | 35,00 | 0,00 | 35,00 | 14,30 | 10,10 | 6,10 | 4,50 | 35,00 | 35,00 | 35,00 | 0,00 | |
| | Proiecte cu finanțare din Fonduri externe nerambursabile (FEN) postaderare | 56 | 0,00 | 0,00 | 0,00 | 0,00 | 0,00 | 0,00 | 0,00 | 0,00 | 0,00 | 0,00 | 0,00 | |
| | Active nefinanciare | 71 | 0,00 | 0,00 | 0,00 | 0,00 | 0,00 | 0,00 | 0,00 | 0,00 | 0,00 | 0,00 | 0,00 | |
| | Excedent / Deficit | | -3,03 | 0,00 | -3,03 | -3,03 | 0,00 | 0,00 | 0,00 | 0,00 | 0,00 | 0,00 | 0,00 | |
| | Excedent / Deficit | | 0,00 | 0,00 | 0,00 | 0,00 | 0,00 | 0,00 | 0,00 | 0,00 | 0,00 | 0,00 | 0,00 | |
| 2. | ASIGURĂRI ȘI ASISTENȚĂ SOCIALĂ | 68.10 | 589,00 | 0,00 | 589,00 | 175,00 | 187,00 | 147,00 | 80,00 | 604,00 | 622,00 | 639,00 | 639,00 | |
| | Venituri - Total - | | 375,80 | 0,00 | 375,80 | 0,00 | 153,20 | 144,80 | 77,80 | 604,00 | 622,00 | 639,00 | 639,00 | |
| | Contribuția de întreținere a persoanelor asistate | 33.10.13 | 373,40 | 0,00 | 373,40 | 0,00 | 152,40 | 144,00 | 77,00 | 578,00 | 595,00 | 611,00 | 611,00 | |
| | Alte venituri din prestări de servicii și alte activități | 33.10.50 | 2,40 | 0,00 | 2,40 | 0,00 | 0,80 | 0,80 | 0,80 | 26,00 | 27,00 | 28,00 | 28,00 | |
| | Vărsăminte din secțiunea de funcționare pentru finanțarea secțiunii de dezvoltare | 37.10.03 | 0,00 | 0,00 | 0,00 | 0,00 | 0,00 | 0,00 | 0,00 | 0,00 | 0,00 | 0,00 | 0,00 | |
| | Vărsăminte din secțiunea de funcționare | 37.10.04 | 0,00 | 0,00 | 0,00 | 0,00 | 0,00 | 0,00 | 0,00 | 0,00 | 0,00 | 0,00 | 0,00 | |
| | Sume utilizate de administrațiile locale din excedentul anului precedent pentru secțiunea de funcționare | 40.10.15.01 | 0,00 | 0,00 | 0,00 | 0,00 | 0,00 | 0,00 | 0,00 | 0,00 | 0,00 | 0,00 | 0,00 | |
| | Sume utilizate de administrațiile locale din excedentul anului precedent pentru secțiunea de dezvoltare | 40.10.15.02 | 0,00 | 0,00 | 0,00 | 0,00 | 0,00 | 0,00 | 0,00 | 0,00 | 0,00 | 0,00 | 0,00 | |
| | Cheltuieli - total - | | 589,00 | 0,00 | 589,00 | 175,00 | 187,00 | 147,00 | 80,00 | 604,00 | 622,00 | 639,00 | 639,00 | |
| | Cheltuieli de personal | 10 | 0,00 | 0,00 | 0,00 | 0,00 | 0,00 | 0,00 | 0,00 | 0,00 | 0,00 | 0,00 | 0,00 | |
| | Bunuri și servicii | 20 | 589,00 | 0,00 | 589,00 | 175,00 | 187,00 | 147,00 | 80,00 | 604,00 | 622,00 | 639,00 | 639,00 | |
| | Proiecte cu finanțare din Fonduri externe nerambursabile (FEN) postaderare | 56 | 0,00 | 0,00 | 0,00 | 0,00 | 0,00 | 0,00 | 0,00 | 0,00 | 0,00 | 0,00 | 0,00 | |
| | Active nefinanciare | 71 | 0,00 | 0,00 | 0,00 | 0,00 | 0,00 | 0,00 | 0,00 | 0,00 | 0,00 | 0,00 | 0,00 | |
| | Excedent / Deficit | | -213,20 | 0,00 | -213,20 | -175,00 | -33,80 | -2,20 | -2,20 | 0,00 | 0,00 | 0,00 | 0,00 | |
| a.) | Asistență socială în caz de boli și invalidități | 68.10.05 | 564,00 | 0,00 | 564,00 | 161,00 | 182,00 | 144,00 | 77,00 | 578,00 | 595,00 | 611,00 | 611,00 | |
| | Venituri - Total - | | 373,40 | 0,00 | 373,40 | 0,00 | 152,40 | 144,00 | 77,00 | 578,00 | 595,00 | 611,00 | 611,00 | |
| | Contribuția de întreținere a persoanelor asistate | 33.10.13 | 373,40 | 0,00 | 373,40 | 0,00 | 152,40 | 144,00 | 77,00 | 578,00 | 595,00 | 611,00 | 611,00 | |
| | Vărsăminte din secțiunea de funcționare pentru finanțarea secțiunii de dezvoltare | 37.10.03 | 0,00 | 0,00 | 0,00 | 0,00 | 0,00 | 0,00 | 0,00 | 0,00 | 0,00 | 0,00 | 0,00 | |
| | Vărsăminte din secțiunea de funcționare | 37.10.04 | 0,00 | 0,00 | 0,00 | 0,00 | 0,00 | 0,00 | 0,00 | 0,00 | 0,00 | 0,00 | 0,00 | |
| | Sume utilizate de administrațiile locale din excedentul anului precedent pentru secțiunea de funcționare | 40.10.15.01 | 0,00 | 0,00 | 0,00 | 0,00 | 0,00 | 0,00 | 0,00 | 0,00 | 0,00 | 0,00 | 0,00 | |
| | Sume utilizate de administrațiile locale din excedentul anului precedent pentru secțiunea de dezvoltare | 40.10.15.02 | 0,00 | 0,00 | 0,00 | 0,00 | 0,00 | 0,00 | 0,00 | 0,00 | 0,00 | 0,00 | 0,00 | |
| | Cheltuieli - total - | | 564,00 | 0,00 | 564,00 | 161,00 | 182,00 | 144,00 | 77,00 | 578,00 | 595,00 | 611,00 | 611,00 | |
| | Cheltuieli de personal | 10 | 0,00 | 0,00 | 0,00 | 0,00 | 0,00 | 0,00 | 0,00 | 0,00 | 0,00 | 0,00 | 0,00 | |
| | Bunuri și servicii | 20 | 564,00 | 0,00 | 564,00 | 161,00 | 182,00 | 144,00 | 77,00 | 578,00 | 595,00 | 611,00 | 611,00 | |
| | Proiecte cu finanțare din Fonduri externe nerambursabile (FEN) postaderare | 56 | 0,00 | 0,00 | 0,00 | 0,00 | 0,00 | 0,00 | 0,00 | 0,00 | 0,00 | 0,00 | 0,00 | |
| | Active nefinanciare | 71 | 0,00 | 0,00 | 0,00 | 0,00 | 0,00 | 0,00 | 0,00 | 0,00 | 0,00 | 0,00 | 0,00 | |
| | Excedent / Deficit | | -190,60 | 0,00 | -190,60 | -161,00 | -29,60 | 0,00 | 0,00 | 0,00 | 0,00 | 0,00 | 0,00 | |

| Nr. crt. | DENUMIREA INDICATORILOR | Cod indicator | BUGET 2014 | | | | | ESTIMARI | | | | |
|----------|--|---------------|---|-----------|------------------------|---------|----------|----------|--------|----------|-----------|----------|
| | | | PREVEDERI ANUALE | | PREVEDERI TRIMESTRIALE | | | 2015 | 2016 | 2017 | | |
| | | | TOTAL | Influență | Program rectificat | Trim. I | Trim. II | | | | Trim. III | Trim. IV |
| | | | din care credite bugetare destinate stingerii plăților restante | | | | | | | | | |
| a | Centru de îngrijire Frumoasa, Gheorgheni, Tulgheș, Locuințe protejate | 68.10.05.02 | 564,00 | 0,00 | 564,00 | 0,00 | 182,00 | 144,00 | 77,00 | 578,00 | 595,00 | 611,00 |
| | Venituri - Total - | | 373,40 | 0,00 | 373,40 | 0,00 | 152,40 | 144,00 | 77,00 | 578,00 | 595,00 | 611,00 |
| | Contribuția de întreținere a persoanelor asistate | 33.10.13 | 373,40 | 0,00 | 373,40 | 0,00 | 152,40 | 144,00 | 77,00 | 578,00 | 595,00 | 611,00 |
| | Vărsăminte din secțiunea de funcționare pentru finanțarea secțiunii de dezvoltare | 37.10.03 | 0,00 | 0,00 | 0,00 | 0,00 | 0,00 | 0,00 | 0,00 | 0,00 | 0,00 | 0,00 |
| | Vărsăminte din secțiunea de funcționare | 37.10.04 | 0,00 | 0,00 | 0,00 | 0,00 | 0,00 | 0,00 | 0,00 | 0,00 | 0,00 | 0,00 |
| | Sume utilizate de administrațiile locale din excedentul anului precedent pentru secțiunea de funcționare | 40.10.15.01 | 0,00 | 0,00 | 0,00 | 0,00 | 0,00 | 0,00 | 0,00 | 0,00 | 0,00 | 0,00 |
| | Sume utilizate de administrațiile locale din excedentul anului precedent pentru secțiunea de dezvoltare | 40.10.15.02 | 0,00 | 0,00 | 0,00 | 0,00 | 0,00 | 0,00 | 0,00 | 0,00 | 0,00 | 0,00 |
| | Cheltuieli - total - | | 564,00 | 0,00 | 564,00 | 0,00 | 182,00 | 144,00 | 77,00 | 578,00 | 595,00 | 611,00 |
| | Cheltuieli de personal | 10 | 0,00 | 0,00 | 0,00 | 0,00 | 0,00 | 0,00 | 0,00 | 0,00 | 0,00 | 0,00 |
| | Bunuri și servicii | 20 | 564,00 | 0,00 | 564,00 | 0,00 | 182,00 | 144,00 | 77,00 | 578,00 | 595,00 | 611,00 |
| | Proiecte cu finanțare din Fonduri externe nerambursabile (FEN) postaderare | 56 | 0,00 | 0,00 | 0,00 | 0,00 | 0,00 | 0,00 | 0,00 | 0,00 | 0,00 | 0,00 |
| | Active nefinanciare | 71 | 0,00 | 0,00 | 0,00 | 0,00 | 0,00 | 0,00 | 0,00 | 0,00 | 0,00 | 0,00 |
| | Excedent / Deficit | | -190,60 | 0,00 | -190,60 | -161,00 | -29,60 | 0,00 | 0,00 | 0,00 | 0,00 | 0,00 |
| b. | Centru de recuperare neuromotorie de tip ambulatoriu | 68.10.50.50 | 25,00 | 0,00 | 25,00 | 0,00 | 14,00 | 3,00 | 3,00 | 26,00 | 27,00 | 28,00 |
| | Venituri - Total - | | 2,40 | 0,00 | 2,40 | 0,00 | 0,80 | 0,80 | 0,80 | 26,00 | 27,00 | 28,00 |
| | Alte venituri din prestari de servicii si alte activitati | 33.10.50 | 2,40 | 0,00 | 2,40 | 0,00 | 0,80 | 0,80 | 0,80 | 26,00 | 27,00 | 28,00 |
| | Vărsăminte din secțiunea de funcționare pentru finanțarea secțiunii de dezvoltare | 37.10.03 | 0,00 | 0,00 | 0,00 | 0,00 | 0,00 | 0,00 | 0,00 | 0,00 | 0,00 | 0,00 |
| | Vărsăminte din secțiunea de funcționare | 37.10.04 | 0,00 | 0,00 | 0,00 | 0,00 | 0,00 | 0,00 | 0,00 | 0,00 | 0,00 | 0,00 |
| | Sume utilizate de administrațiile locale din excedentul anului precedent pentru secțiunea de funcționare | 40.10.15.01 | 0,00 | 0,00 | 0,00 | 0,00 | 0,00 | 0,00 | 0,00 | 0,00 | 0,00 | 0,00 |
| | Sume utilizate de administrațiile locale din excedentul anului precedent pentru secțiunea de dezvoltare | 40.10.15.02 | 0,00 | 0,00 | 0,00 | 0,00 | 0,00 | 0,00 | 0,00 | 0,00 | 0,00 | 0,00 |
| | Cheltuieli - total - | | 25,00 | 0,00 | 25,00 | 0,00 | 14,00 | 3,00 | 3,00 | 26,00 | 27,00 | 28,00 |
| | Cheltuieli de personal | 10 | 0,00 | 0,00 | 0,00 | 0,00 | 0,00 | 0,00 | 0,00 | 0,00 | 0,00 | 0,00 |
| | Bunuri și servicii | 20 | 25,00 | 0,00 | 25,00 | 0,00 | 14,00 | 3,00 | 3,00 | 26,00 | 27,00 | 28,00 |
| | Proiecte cu finanțare din Fonduri externe nerambursabile (FEN) postaderare | 56 | 0,00 | 0,00 | 0,00 | 0,00 | 0,00 | 0,00 | 0,00 | 0,00 | 0,00 | 0,00 |
| | Active nefinanciare | 71 | 0,00 | 0,00 | 0,00 | 0,00 | 0,00 | 0,00 | 0,00 | 0,00 | 0,00 | 0,00 |
| | Excedent / Deficit | | -22,60 | 0,00 | -22,60 | -14,00 | -4,20 | -2,20 | -2,20 | 0,00 | 0,00 | 0,00 |
| V. | Partea a V-a ACTIUNI ECONOMICE | | 1.077,40 | 0,00 | 907,40 | 499,97 | 285,91 | 209,33 | -27,81 | 1.123,26 | 1.161,38 | 1.206,15 |
| 1 | ACTIUNI GENERALE ECONOMICE, COMERCIALE ȘI DE MUNCĂ | 80.10 | 56,16 | 0,00 | 56,16 | 89,22 | 36,26 | -69,32 | 0,00 | 79,15 | 79,15 | 79,15 |
| | Venituri - Total - | | 56,16 | 0,00 | 56,16 | 84,65 | 36,26 | -64,75 | 0,00 | 79,15 | 79,15 | 79,15 |
| | Alte venituri din prestari de servicii si alte activitati | 33.10.50 | 0,00 | 0,00 | 0,00 | 17,00 | 15,00 | -32,00 | 0,00 | 0,00 | 0,00 | 0,00 |
| | Vărsăminte din secțiunea de funcționare pentru finanțarea secțiunii de dezvoltare | 37.10.03 | 0,00 | 0,00 | 0,00 | 0,00 | 0,00 | 0,00 | 0,00 | 0,00 | 0,00 | 0,00 |

| Nr. crt. | DENUMIREA INDICATORILOR | Cod indicator | BUGET 2014 | | | | | | ESTIMĂRI | | | | | |
|----------|--|---------------|------------------|---|--------------------|------------------------|----------|-----------|----------|-------|-------|----------|-------|-------|
| | | | PREVEDERI ANUALE | | | PREVEDERI TRIMESTRIALE | | | 2015 | 2016 | 2017 | | | |
| | | | TOTAL | Influență | Program rectificat | Trim. I | Trim. II | Trim. III | | | | Trim. IV | | |
| | | | | din care credite bugetare destinate stingerii plăților restante | | | | | | | | | | |
| | Vărsăminte din secțiunea de funcționare | 37.10.04 | 0,00 | 0,00 | 0,00 | 0,00 | 0,00 | 0,00 | 0,00 | 0,00 | 0,00 | 0,00 | 0,00 | 0,00 |
| | Sume utilizate de administrațiile locale din excedentul anului precedent pentru secțiunea de funcționare | 40.10.15.01 | 4,57 | 0,00 | 4,57 | 0,00 | 0,00 | 0,00 | 0,00 | 4,57 | 0,00 | 0,00 | 0,00 | 0,00 |
| | Sume utilizate de administrațiile locale din excedentul anului precedent pentru secțiunea de dezvoltare | 40.10.15.02 | 0,00 | 0,00 | 0,00 | 0,00 | 0,00 | 0,00 | 0,00 | 0,00 | 0,00 | 0,00 | 0,00 | 0,00 |
| | Subvenții pentru instituții publice | 43.10.09 | 51,59 | 0,00 | 51,59 | 67,65 | 21,26 | -37,32 | 0,00 | 79,15 | 79,15 | 79,15 | 79,15 | 79,15 |
| | Cheltuieli - total - | | 56,16 | 0,00 | 56,16 | 89,22 | 36,26 | -69,32 | 0,00 | 79,15 | 79,15 | 79,15 | 79,15 | 79,15 |
| | Cheltuieli de personal | 10 | 45,09 | 0,00 | 45,09 | 55,50 | 20,68 | -31,09 | 0,00 | 63,40 | 63,40 | 63,40 | 63,40 | 63,40 |
| | Bunuri și servicii | 20 | 11,07 | 0,00 | 11,07 | 33,72 | 15,58 | -38,23 | 0,00 | 15,75 | 15,75 | 15,75 | 15,75 | 15,75 |
| | Proiecte cu finanțare din Fonduri externe nerambursabile (FEN) postaderare | 56 | 0,00 | 0,00 | 0,00 | 0,00 | 0,00 | 0,00 | 0,00 | 0,00 | 0,00 | 0,00 | 0,00 | 0,00 |
| | Active nefinanciare | 71 | 0,00 | 0,00 | 0,00 | 0,00 | 0,00 | 0,00 | 0,00 | 0,00 | 0,00 | 0,00 | 0,00 | 0,00 |
| | Excedent / Deficit | | 0,00 | 0,00 | 0,00 | -4,57 | 0,00 | 4,57 | 0,00 | 0,00 | 0,00 | 0,00 | 0,00 | 0,00 |
| a.) | Acțiuni generale economice și comerciale | 80.10.01 | 56,16 | 0,00 | 56,16 | 89,22 | 36,26 | -69,32 | 0,00 | 79,15 | 79,15 | 79,15 | 79,15 | 79,15 |
| | Venituri - Total - | | 56,16 | 0,00 | 56,16 | 84,65 | 36,26 | -64,75 | 0,00 | 79,15 | 79,15 | 79,15 | 79,15 | 79,15 |
| | Alte venituri din prestări de servicii și alte activități | 33.10.50 | 0,00 | 0,00 | 0,00 | 17,00 | 15,00 | -32,00 | 0,00 | 0,00 | 0,00 | 0,00 | 0,00 | 0,00 |
| | Vărsăminte din secțiunea de funcționare pentru finanțarea secțiunii de dezvoltare | 37.10.03 | 0,00 | 0,00 | 0,00 | 0,00 | 0,00 | 0,00 | 0,00 | 0,00 | 0,00 | 0,00 | 0,00 | 0,00 |
| | Vărsăminte din secțiunea de funcționare | 37.10.04 | 0,00 | 0,00 | 0,00 | 0,00 | 0,00 | 0,00 | 0,00 | 0,00 | 0,00 | 0,00 | 0,00 | 0,00 |
| | Sume utilizate de administrațiile locale din excedentul anului precedent pentru secțiunea de funcționare | 40.10.15.01 | 4,57 | 0,00 | 4,57 | 0,00 | 0,00 | 0,00 | 0,00 | 4,57 | 0,00 | 0,00 | 0,00 | 0,00 |
| | Sume utilizate de administrațiile locale din excedentul anului precedent pentru secțiunea de dezvoltare | 40.10.15.02 | 0,00 | 0,00 | 0,00 | 0,00 | 0,00 | 0,00 | 0,00 | 0,00 | 0,00 | 0,00 | 0,00 | 0,00 |
| | Subvenții pentru instituții publice | 43.10.09 | 51,59 | 0,00 | 51,59 | 67,65 | 21,26 | -37,32 | 0,00 | 79,15 | 79,15 | 79,15 | 79,15 | 79,15 |
| | Cheltuieli - total - | | 56,16 | 0,00 | 56,16 | 89,22 | 36,26 | -69,32 | 0,00 | 79,15 | 79,15 | 79,15 | 79,15 | 79,15 |
| | Cheltuieli de personal | 10 | 45,09 | 0,00 | 45,09 | 55,50 | 20,68 | -31,09 | 0,00 | 63,40 | 63,40 | 63,40 | 63,40 | 63,40 |
| | Bunuri și servicii | 20 | 11,07 | 0,00 | 11,07 | 33,72 | 15,58 | -38,23 | 0,00 | 15,75 | 15,75 | 15,75 | 15,75 | 15,75 |
| | Proiecte cu finanțare din Fonduri externe nerambursabile (FEN) postaderare | 56 | 0,00 | 0,00 | 0,00 | 0,00 | 0,00 | 0,00 | 0,00 | 0,00 | 0,00 | 0,00 | 0,00 | 0,00 |
| | Active nefinanciare | 71 | 0,00 | 0,00 | 0,00 | 0,00 | 0,00 | 0,00 | 0,00 | 0,00 | 0,00 | 0,00 | 0,00 | 0,00 |
| | Excedent / Deficit | | 0,00 | 0,00 | 0,00 | -4,57 | 0,00 | 4,57 | 0,00 | 0,00 | 0,00 | 0,00 | 0,00 | 0,00 |
| a.1.) | Alte cheltuieli pentru acțiuni generale economice și comerciale | 80.10.01.30 | 56,16 | 0,00 | 56,16 | 89,22 | 36,26 | -69,32 | 0,00 | 79,15 | 79,15 | 79,15 | 79,15 | 79,15 |
| | Venituri - Total - | | 56,16 | 0,00 | 56,16 | 84,65 | 36,26 | -64,75 | 0,00 | 79,15 | 79,15 | 79,15 | 79,15 | 79,15 |
| | Alte venituri din prestări de servicii și alte activități | 33.10.50 | 0,00 | 0,00 | 0,00 | 17,00 | 15,00 | -32,00 | 0,00 | 0,00 | 0,00 | 0,00 | 0,00 | 0,00 |
| | Vărsăminte din secțiunea de funcționare pentru finanțarea secțiunii de dezvoltare | 37.10.03 | 0,00 | 0,00 | 0,00 | 0,00 | 0,00 | 0,00 | 0,00 | 0,00 | 0,00 | 0,00 | 0,00 | 0,00 |
| | Vărsăminte din secțiunea de funcționare | 37.10.04 | 0,00 | 0,00 | 0,00 | 0,00 | 0,00 | 0,00 | 0,00 | 0,00 | 0,00 | 0,00 | 0,00 | 0,00 |
| | Sume utilizate de administrațiile locale din excedentul anului precedent pentru secțiunea de funcționare | 40.10.15.01 | 4,57 | 0,00 | 4,57 | 0,00 | 0,00 | 0,00 | 0,00 | 4,57 | 0,00 | 0,00 | 0,00 | 0,00 |
| | Sume utilizate de administrațiile locale din excedentul anului precedent pentru secțiunea de dezvoltare | 40.10.15.02 | 0,00 | 0,00 | 0,00 | 0,00 | 0,00 | 0,00 | 0,00 | 0,00 | 0,00 | 0,00 | 0,00 | 0,00 |
| | Subvenții pentru instituții publice | 43.10.09 | 51,59 | 0,00 | 51,59 | 67,65 | 21,26 | -37,32 | 0,00 | 79,15 | 79,15 | 79,15 | 79,15 | 79,15 |
| | Cheltuieli - total - | | 56,16 | 0,00 | 56,16 | 89,22 | 36,26 | -69,32 | 0,00 | 79,15 | 79,15 | 79,15 | 79,15 | 79,15 |
| | Cheltuieli de personal | 10 | 45,09 | 0,00 | 45,09 | 55,50 | 20,68 | -31,09 | 0,00 | 63,40 | 63,40 | 63,40 | 63,40 | 63,40 |
| | Bunuri și servicii | 20 | 11,07 | 0,00 | 11,07 | 33,72 | 15,58 | -38,23 | 0,00 | 15,75 | 15,75 | 15,75 | 15,75 | 15,75 |
| | Proiecte cu finanțare din Fonduri externe nerambursabile (FEN) postaderare | 56 | 0,00 | 0,00 | 0,00 | 0,00 | 0,00 | 0,00 | 0,00 | 0,00 | 0,00 | 0,00 | 0,00 | 0,00 |
| | Active nefinanciare | 71 | 0,00 | 0,00 | 0,00 | 0,00 | 0,00 | 0,00 | 0,00 | 0,00 | 0,00 | 0,00 | 0,00 | 0,00 |
| | Excedent / Deficit | | 0,00 | 0,00 | 0,00 | -4,57 | 0,00 | 4,57 | 0,00 | 0,00 | 0,00 | 0,00 | 0,00 | 0,00 |
| a.1.1.) | Alte cheltuieli pentru acțiuni generale economice și comerciale | 80.10.01.30 | 56,16 | 0,00 | 56,16 | 89,22 | 36,26 | -69,32 | 0,00 | 79,15 | 79,15 | 79,15 | 79,15 | 79,15 |
| | Venituri - Total - | | 56,16 | 0,00 | 56,16 | 84,65 | 36,26 | -64,75 | 0,00 | 79,15 | 79,15 | 79,15 | 79,15 | 79,15 |
| | Alte venituri din prestări de servicii și alte activități | 33.10.50 | 0,00 | 0,00 | 0,00 | 17,00 | 15,00 | -32,00 | 0,00 | 0,00 | 0,00 | 0,00 | 0,00 | 0,00 |
| | Vărsăminte din secțiunea de funcționare pentru finanțarea secțiunii de dezvoltare | 37.10.03 | 0,00 | 0,00 | 0,00 | 0,00 | 0,00 | 0,00 | 0,00 | 0,00 | 0,00 | 0,00 | 0,00 | 0,00 |
| | Vărsăminte din secțiunea de funcționare | 37.10.04 | 0,00 | 0,00 | 0,00 | 0,00 | 0,00 | 0,00 | 0,00 | 0,00 | 0,00 | 0,00 | 0,00 | 0,00 |
| | Sume utilizate de administrațiile locale din excedentul anului precedent pentru secțiunea de funcționare | 40.10.15.01 | 4,57 | 0,00 | 4,57 | 0,00 | 0,00 | 0,00 | 0,00 | 4,57 | 0,00 | 0,00 | 0,00 | 0,00 |
| | Sume utilizate de administrațiile locale din excedentul anului precedent pentru secțiunea de dezvoltare | 40.10.15.02 | 0,00 | 0,00 | 0,00 | 0,00 | 0,00 | 0,00 | 0,00 | 0,00 | 0,00 | 0,00 | 0,00 | 0,00 |

| Nr. crt. | DENUMIREA INDICATORILOR | Cod indicator | BUGET 2014 | | | | | | | | | | ESTIMĂRI | | |
|----------------|--|--------------------|------------------|---|----------------|--------------------|---------------|------------------------|---------------|---------------|-----------------|-----------------|-----------------|-----------------|------|
| | | | PREVEDERI ANUALE | | | | | PREVEDERI TRIMESTRIALE | | | | | 2015 | 2016 | 2017 |
| | | | TOTAL | din care credite bugetare destinate stingerei plărilor restante | Influență | Program rectificat | Trim. I | Trim. II | Trim. III | Trim. IV | | | | | |
| | Subvenții pentru instituții publice | 43.10.09 | 51,59 | 0,00 | 0,00 | 51,59 | 67,65 | 21,26 | -37,32 | 0,00 | 79,15 | 79,15 | 79,15 | 79,15 | |
| | Cheltuieli - total - | | 56,16 | 0,00 | 0,00 | 56,16 | 89,22 | 36,26 | -69,32 | 0,00 | 79,15 | 79,15 | 79,15 | 79,15 | |
| | Cheltuieli de personal | 10 | 45,09 | 0,00 | 0,00 | 45,09 | 55,50 | 20,68 | -31,09 | 0,00 | 63,40 | 63,40 | 63,40 | 63,40 | |
| | Bunuri și servicii | 20 | 11,07 | 0,00 | 0,00 | 11,07 | 33,72 | 15,58 | -38,23 | 0,00 | 15,75 | 15,75 | 15,75 | 15,75 | |
| | Proiecte cu finanțare din Fonduri externe nerambursabile (FEN) postaderare | 56 | 0,00 | 0,00 | 0,00 | 0,00 | 0,00 | 0,00 | 0,00 | 0,00 | 0,00 | 0,00 | 0,00 | 0,00 | |
| | Active nefinanciare | 71 | 0,00 | 0,00 | 0,00 | 0,00 | 0,00 | 0,00 | 0,00 | 0,00 | 0,00 | 0,00 | 0,00 | 0,00 | |
| | Excedent / Deficit | | 0,00 | 0,00 | 0,00 | 0,00 | -4,57 | 0,00 | 4,57 | 0,00 | 0,00 | 0,00 | 0,00 | 0,00 | |
| a.1.1.) | Centrul de Studii al Consiliului Județean Harghita | 80.10.01.30 | 56,16 | 0,00 | 0,00 | 56,16 | 89,22 | 36,26 | -69,32 | 0,00 | 79,15 | 79,15 | 79,15 | 79,15 | |
| | Venituri - Total - | | 56,16 | 0,00 | 0,00 | 56,16 | 84,65 | 36,26 | -64,75 | 0,00 | 79,15 | 79,15 | 79,15 | 79,15 | |
| | Alte venituri din prestări de servicii și alte activități | 33.10.50 | 0,00 | 0,00 | 0,00 | 0,00 | 17,00 | 15,00 | -32,00 | 0,00 | 0,00 | 0,00 | 0,00 | 0,00 | |
| | Vărsăminte din prestația de funcționare pentru finanțarea secțiunii de dezvoltare | 37.10.03 | 0,00 | 0,00 | 0,00 | 0,00 | 0,00 | 0,00 | 0,00 | 0,00 | 0,00 | 0,00 | 0,00 | 0,00 | |
| | Vărsăminte din secțiunea de funcționare | 37.10.04 | 0,00 | 0,00 | 0,00 | 0,00 | 0,00 | 0,00 | 0,00 | 0,00 | 0,00 | 0,00 | 0,00 | 0,00 | |
| | Sume utilizate de administrațiile locale din excedentul anului precedent pentru secțiunea de funcționare | 40.10.15.01 | 4,57 | 0,00 | 0,00 | 4,57 | 0,00 | 0,00 | 4,57 | 0,00 | 0,00 | 0,00 | 0,00 | 0,00 | |
| | Sume utilizate de administrațiile locale din excedentul anului precedent pentru secțiunea de dezvoltare | 40.10.15.02 | 0,00 | 0,00 | 0,00 | 0,00 | 0,00 | 0,00 | 0,00 | 0,00 | 0,00 | 0,00 | 0,00 | 0,00 | |
| | Subvenții pentru instituții publice | 43.10.09 | 51,59 | 0,00 | 0,00 | 51,59 | 67,65 | 21,26 | -37,32 | 0,00 | 79,15 | 79,15 | 79,15 | 79,15 | |
| | Cheltuieli - total - | | 56,16 | 0,00 | 0,00 | 56,16 | 89,22 | 36,26 | -69,32 | 0,00 | 79,15 | 79,15 | 79,15 | 79,15 | |
| | Cheltuieli de personal | 10 | 45,09 | 0,00 | 0,00 | 45,09 | 55,50 | 20,68 | -31,09 | 0,00 | 63,40 | 63,40 | 63,40 | 63,40 | |
| | Bunuri și servicii | 20 | 11,07 | 0,00 | 0,00 | 11,07 | 33,72 | 15,58 | -38,23 | 0,00 | 15,75 | 15,75 | 15,75 | 15,75 | |
| | Proiecte cu finanțare din Fonduri externe nerambursabile (FEN) postaderare | 56 | 0,00 | 0,00 | 0,00 | 0,00 | 0,00 | 0,00 | 0,00 | 0,00 | 0,00 | 0,00 | 0,00 | 0,00 | |
| | Active nefinanciare | 71 | 0,00 | 0,00 | 0,00 | 0,00 | 0,00 | 0,00 | 0,00 | 0,00 | 0,00 | 0,00 | 0,00 | 0,00 | |
| | Excedent / Deficit | | 0,00 | 0,00 | 0,00 | 0,00 | -4,57 | 0,00 | 4,57 | 0,00 | 0,00 | 0,00 | 0,00 | 0,00 | |
| 2 | AGRICULTURĂ, SILVICULTURĂ, PISCICULTURĂ ȘI VÂNĂTOARE | 83.10 | 1.021,24 | 0,00 | -170,00 | 851,24 | 350,75 | 249,65 | 278,65 | -27,81 | 1.044,11 | 1.082,23 | 1.127,00 | 1.127,00 | |
| | Venituri - Total - | | 1.021,24 | 0,00 | -170,00 | 851,24 | 343,31 | 249,65 | 286,09 | -27,81 | 1.044,11 | 1.082,23 | 1.127,00 | 1.127,00 | |
| | Venituri din prestări de servicii | 33.10.08 | 70,00 | 0,00 | 0,00 | 70,00 | 49,00 | 16,50 | 4,50 | 0,00 | 90,00 | 90,00 | 90,00 | 90,00 | |
| | Vărsăminte din secțiunea de funcționare pentru finanțarea secțiunii de dezvoltare | 37.10.03 | 0,00 | 0,00 | 0,00 | 0,00 | 0,00 | 0,00 | 0,00 | 0,00 | 0,00 | 0,00 | 0,00 | 0,00 | |
| | Vărsăminte din secțiunea de funcționare | 37.10.04 | 0,00 | 0,00 | 0,00 | 0,00 | 0,00 | 0,00 | 0,00 | 0,00 | 0,00 | 0,00 | 0,00 | 0,00 | |
| | Sume utilizate de administrațiile locale din excedentul anului precedent pentru secțiunea de funcționare | 40.10.15.01 | 7,44 | 0,00 | 0,00 | 7,44 | 0,00 | 0,00 | 7,44 | 0,00 | 0,00 | 0,00 | 0,00 | 0,00 | |
| | Sume utilizate de administrațiile locale din excedentul anului precedent pentru secțiunea de dezvoltare | 40.10.15.02 | 0,00 | 0,00 | 0,00 | 0,00 | 0,00 | 0,00 | 0,00 | 0,00 | 0,00 | 0,00 | 0,00 | 0,00 | |
| | Subvenții din bugetul local pentru finanțarea camerelor agricole | 43.10.15 | 943,80 | 0,00 | -170,00 | 773,80 | 294,31 | 233,15 | 274,15 | -27,81 | 954,11 | 992,23 | 1.037,00 | 1.037,00 | |
| | Cheltuieli - total - | | 1.021,24 | 0,00 | -170,00 | 851,24 | 350,75 | 249,65 | 278,65 | -27,81 | 1.044,11 | 1.082,23 | 1.127,00 | 1.127,00 | |
| | Cheltuieli de personal | 10 | 537,70 | 0,00 | -33,30 | 503,70 | 137,55 | 136,05 | 132,85 | 97,25 | 553,11 | 575,23 | 604,00 | 604,00 | |
| | Bunuri și servicii | 20 | 484,24 | 0,00 | -136,70 | 347,54 | 213,20 | 113,60 | 145,80 | -125,06 | 491,00 | 507,00 | 523,00 | 523,00 | |

| Nr. crt. | DENUMIREA INDICATORILOR | Cod indicator | BUGET 2014 | | | | | | ESTIMARI | | | | | | |
|----------|--|---------------|------------------|---|--------------------|------------------------|----------|-----------|----------|---------|----------|----------|----------|----------|----------|
| | | | PREVEDERI ANUALE | | | PREVEDERI TRIMESTRIALE | | | 2015 | 2016 | 2017 | | | | |
| | | | TOTAL | Influență | Program rectificat | Trim. I | Trim. II | Trim. III | | | | Trim. IV | | | |
| | | | | din care credite bugetare destinate stingerii plăților restante | | | | | | | | | | | |
| | Proiecte cu finanțare din Fonduri externe nerambursabile (FEN) postaderare | 56 | 0,00 | 0,00 | 0,00 | 0,00 | 0,00 | 0,00 | 0,00 | 0,00 | 0,00 | 0,00 | 0,00 | 0,00 | 0,00 |
| | Active nefinanciare | 71 | 0,00 | 0,00 | 0,00 | 0,00 | 0,00 | 0,00 | 0,00 | 0,00 | 0,00 | 0,00 | 0,00 | 0,00 | 0,00 |
| | Excedent / Deficit | | 0,00 | 0,00 | 0,00 | 7,44 | 0,00 | 0,00 | 0,00 | 0,00 | 0,00 | 0,00 | 0,00 | 0,00 | 0,00 |
| a.) | Agricultură | 83.10.03 | 1.021,24 | 0,00 | -170,00 | 851,24 | 350,75 | 249,65 | 278,65 | -27,81 | 1.044,11 | 1.082,23 | 1.127,00 | 1.082,23 | 1.127,00 |
| | Venituri - Total - | 33.10.08 | 1.021,24 | 0,00 | -170,00 | 851,24 | 343,31 | 249,65 | 286,09 | -27,81 | 1.044,11 | 1.082,23 | 1.127,00 | 1.082,23 | 1.127,00 |
| | Venituri din prestări de servicii | 37.10.03 | 70,00 | 0,00 | 0,00 | 70,00 | 49,00 | 16,50 | 4,50 | 0,00 | 90,00 | 90,00 | 90,00 | 90,00 | 90,00 |
| | Vărsăminte din secțiunea de funcționare pentru finanțarea secțiunii de dezvoltare | 37.10.04 | 0,00 | 0,00 | 0,00 | 0,00 | 0,00 | 0,00 | 0,00 | 0,00 | 0,00 | 0,00 | 0,00 | 0,00 | 0,00 |
| | Vărsăminte din secțiunea de funcționare | 40.10.15.01 | 7,44 | 0,00 | 0,00 | 7,44 | 0,00 | 0,00 | 7,44 | 0,00 | 0,00 | 0,00 | 0,00 | 0,00 | 0,00 |
| | Sume utilizate de administrațiile locale din excedentul anului precedent pentru secțiunea de funcționare | 40.10.15.02 | 0,00 | 0,00 | 0,00 | 0,00 | 0,00 | 0,00 | 0,00 | 0,00 | 0,00 | 0,00 | 0,00 | 0,00 | 0,00 |
| | Sume utilizate de administrațiile locale din excedentul anului precedent pentru secțiunea de dezvoltare | 43.10.15 | 943,80 | 0,00 | -170,00 | 773,80 | 294,31 | 233,15 | 274,15 | -27,81 | 954,11 | 992,23 | 1.037,00 | 992,23 | 1.037,00 |
| | Subvenții din bugetul local pentru finanțarea camerelor agricole | | 1.021,24 | 0,00 | -170,00 | 851,24 | 350,75 | 249,65 | 278,65 | -27,81 | 1.044,11 | 1.082,23 | 1.127,00 | 1.082,23 | 1.127,00 |
| | Cheltuieli - total - | 10 | 537,00 | 0,00 | -33,30 | 503,70 | 137,55 | 136,05 | 132,85 | 97,25 | 553,11 | 575,23 | 604,00 | 575,23 | 604,00 |
| | Cheltuieli de personal | 20 | 484,24 | 0,00 | -136,70 | 347,54 | 213,20 | 113,60 | 145,80 | -125,06 | 491,00 | 507,00 | 523,00 | 507,00 | 523,00 |
| | Bunuri și servicii | 56 | 0,00 | 0,00 | 0,00 | 0,00 | 0,00 | 0,00 | 0,00 | 0,00 | 0,00 | 0,00 | 0,00 | 0,00 | 0,00 |
| | Proiecte cu finanțare din Fonduri externe nerambursabile (FEN) postaderare | 71 | 0,00 | 0,00 | 0,00 | 0,00 | 0,00 | 0,00 | 0,00 | 0,00 | 0,00 | 0,00 | 0,00 | 0,00 | 0,00 |
| | Active nefinanciare | 83.10.03.07 | 0,00 | 0,00 | 0,00 | 0,00 | -7,44 | 0,00 | 7,44 | 0,00 | 0,00 | 0,00 | 0,00 | 0,00 | 0,00 |
| | Excedent / Deficit | | 1.021,24 | 0,00 | -170,00 | 851,24 | 350,75 | 249,65 | 278,65 | -27,81 | 1.044,11 | 1.082,23 | 1.127,00 | 1.082,23 | 1.127,00 |
| a.1) | Camera Agricolă a Județului Harghita | 33.10.08 | 1.021,24 | 0,00 | -170,00 | 851,24 | 343,31 | 249,65 | 286,09 | -27,81 | 1.044,11 | 1.082,23 | 1.127,00 | 1.082,23 | 1.127,00 |
| | Venituri - Total - | 37.10.03 | 70,00 | 0,00 | 0,00 | 70,00 | 49,00 | 16,50 | 4,50 | 0,00 | 90,00 | 90,00 | 90,00 | 90,00 | 90,00 |
| | Venituri din prestări de servicii | 37.10.04 | 0,00 | 0,00 | 0,00 | 0,00 | 0,00 | 0,00 | 0,00 | 0,00 | 0,00 | 0,00 | 0,00 | 0,00 | 0,00 |
| | Vărsăminte din secțiunea de funcționare pentru finanțarea secțiunii de dezvoltare | 40.10.15.01 | 7,44 | 0,00 | 0,00 | 7,44 | 0,00 | 0,00 | 7,44 | 0,00 | 0,00 | 0,00 | 0,00 | 0,00 | 0,00 |
| | Vărsăminte din secțiunea de funcționare | 40.10.15.02 | 0,00 | 0,00 | 0,00 | 0,00 | 0,00 | 0,00 | 0,00 | 0,00 | 0,00 | 0,00 | 0,00 | 0,00 | 0,00 |
| | Sume utilizate de administrațiile locale din excedentul anului precedent pentru secțiunea de funcționare | 43.10.15 | 943,80 | 0,00 | -170,00 | 773,80 | 294,31 | 233,15 | 274,15 | -27,81 | 954,11 | 992,23 | 1.037,00 | 992,23 | 1.037,00 |
| | Subvenții din bugetul local pentru finanțarea camerelor agricole | | 1.021,24 | 0,00 | -170,00 | 851,24 | 350,75 | 249,65 | 278,65 | -27,81 | 1.044,11 | 1.082,23 | 1.127,00 | 1.082,23 | 1.127,00 |
| | Cheltuieli - total - | 10 | 537,00 | 0,00 | -33,30 | 503,70 | 137,55 | 136,05 | 132,85 | 97,25 | 553,11 | 575,23 | 604,00 | 575,23 | 604,00 |
| | Cheltuieli de personal | 20 | 484,24 | 0,00 | -136,70 | 347,54 | 213,20 | 113,60 | 145,80 | -125,06 | 491,00 | 507,00 | 523,00 | 507,00 | 523,00 |
| | Bunuri și servicii | 56 | 0,00 | 0,00 | 0,00 | 0,00 | 0,00 | 0,00 | 0,00 | 0,00 | 0,00 | 0,00 | 0,00 | 0,00 | 0,00 |
| | Proiecte cu finanțare din Fonduri externe nerambursabile (FEN) postaderare | 71 | 0,00 | 0,00 | 0,00 | 0,00 | 0,00 | 0,00 | 0,00 | 0,00 | 0,00 | 0,00 | 0,00 | 0,00 | 0,00 |
| | Active nefinanciare | | 0,00 | 0,00 | 0,00 | 0,00 | 0,00 | 0,00 | 0,00 | 0,00 | 0,00 | 0,00 | 0,00 | 0,00 | 0,00 |
| | Excedent / Deficit | | 0,00 | 0,00 | 0,00 | 0,00 | -7,44 | 0,00 | 7,44 | 0,00 | 0,00 | 0,00 | 0,00 | 0,00 | 0,00 |

| Nr. crt. | DENUMIREA INDICATORILOR | Cod indicator | BUGET 2014 | | | | | | ESTIMARI | | | | |
|----------|-------------------------------------|---------------|---|-----------|--------------------|------------------------|----------|-----------|----------|------|------|----------|------|
| | | | PREVEDERI ANUALE | | | PREVEDERI TRIMESTRIALE | | | 2015 | 2016 | 2017 | | |
| | | | TOTAL | Influență | Program rectificat | Trim. I | Trim. II | Trim. III | | | | Trim. IV | |
| | | | din care credite bugetare destinate stingerii plășilor restante | | | | | | | | | | |
| | VII. REZERVE, EXCEDENT/DEFICIT | 96.10 | 0,00 | 0,00 | -216,23 | -2,720,30 | -51,71 | 2,557,98 | -2,20 | 0,00 | 0,00 | 0,00 | 0,00 |
| | REZERVE | 97.10 | 0,00 | 0,00 | 0,00 | 0,00 | 0,00 | 0,00 | 0,00 | 0,00 | 0,00 | 0,00 | 0,00 |
| | EXCEDENT 98.10.96 + 98.10.07 | 98.10 | 0,00 | 0,00 | 0,00 | 0,00 | 0,00 | 0,00 | 0,00 | 0,00 | 0,00 | 0,00 | 0,00 |
| | Excedentul secțiunii de funcționare | 98.10.96 | 0,00 | 0,00 | 0,00 | 0,00 | 0,00 | 0,00 | 0,00 | 0,00 | 0,00 | 0,00 | 0,00 |
| | Excedentul secțiunii de dezvoltare | 98.10.97 | 0,00 | 0,00 | 0,00 | 0,00 | 0,00 | 0,00 | 0,00 | 0,00 | 0,00 | 0,00 | 0,00 |
| | DEFICIT 99.10.96 + 99.10.97 | 99.10 | 0,00 | 0,00 | -216,23 | -2,720,30 | -51,71 | 2,557,98 | -2,20 | 0,00 | 0,00 | 0,00 | 0,00 |
| | Deficitul secțiunii de funcționare | 99.10.96 | 0,00 | 0,00 | -216,23 | -2,509,30 | -51,71 | 2,346,98 | -2,20 | 0,00 | 0,00 | 0,00 | 0,00 |
| | Deficitul secțiunii de dezvoltare | 99.10.97 | 0,00 | 0,00 | 0,00 | -211,00 | 0,00 | 211,00 | 0,00 | 0,00 | 0,00 | 0,00 | 0,00 |

Sândomic, 14 octombrie 2014

PREȘEDINTE
Borboly Csaba

DIRECTOR GENERAL
Bicăjanu Vasile

BUGETUL INSTITUȚIILOR PUBLICE ȘI ACTIVITĂȚILOR FINANȚATE INTEGRAL SAU PARȚIAL DIN VENITURI PROPRII PE SECȚIUNEA DE FUNCȚIONARE PE ANUL 2014 ȘI ESTIMĂRI PENTRU ANII 2015 - 2017

| Nr. crt. | DENUMIREA INDICATORILOR | Cod indicator | BUGET 2014 | | | | | ESTIMĂRI | | | | | |
|----------|---|---------------|------------------|---|-----------|--------------------|------------------------|-----------|-----------|-----------|-----------|-----------|-----------|
| | | | PREVEDERI ANUALE | | Influență | Program rectificat | PREVEDERI TRIMESTRIALE | | | 2015 | 2016 | 2017 | |
| | | | TOTAL | din care credite bugetare destinate stingerii plăților restante | | | Trim. I | Trim. II | Trim. III | | | | Trim. IV |
| 1 | TOTAL VENITURI - SECȚIUNII DE FUNCȚIONARE | 00.01 | 78.604,72 | 0,00 | -52,45 | 78.552,27 | 20.117,98 | 20.680,61 | 23.414,46 | 14.339,22 | 80.212,77 | 80.320,89 | 80.428,66 |
| 2 | I. VENITURI CURENTE | 00.02 | 70.031,82 | 0,00 | 0,00 | 70.031,82 | 18.141,83 | 18.805,06 | 19.384,83 | 13.700,10 | 73.847,26 | 73.873,26 | 73.900,26 |
| | C. VENITURI NEFISCALE | 00.12 | 70.031,82 | 0,00 | 0,00 | 70.031,82 | 18.141,83 | 18.805,06 | 19.384,83 | 13.700,10 | 73.847,26 | 73.873,26 | 73.900,26 |
| | C1. VENITURI DIN PROPRIETATE | 00.13 | 90,00 | 0,00 | 0,00 | 90,00 | 25,00 | 25,00 | 20,00 | 20,00 | 90,00 | 90,00 | 90,00 |
| | Venituri din proprietate | 30.10 | 90,00 | 0,00 | 0,00 | 90,00 | 25,00 | 25,00 | 20,00 | 20,00 | 90,00 | 90,00 | 90,00 |
| | Venituri din concesiuni și închirieri | 30.10.05 | 90,00 | 0,00 | 0,00 | 90,00 | 25,00 | 25,00 | 20,00 | 20,00 | 90,00 | 90,00 | 90,00 |
| | Venituri din dobanzi | 31.10 | 0,00 | 0,00 | 0,00 | 0,00 | 0,00 | 0,00 | 0,00 | 0,00 | 0,00 | 0,00 | 0,00 |
| | Alte venituri din dobanzi | 31.10.03 | 0,00 | 0,00 | 0,00 | 0,00 | 0,00 | 0,00 | 0,00 | 0,00 | 0,00 | 0,00 | 0,00 |
| | C2. VANZARI DE BUNURI ȘI SERVICII | 00.14 | 69.941,82 | 0,00 | 0,00 | 69.941,82 | 18.116,83 | 18.780,06 | 19.364,83 | 13.680,10 | 73.757,26 | 73.783,26 | 73.810,26 |
| | Venituri din prestări de servicii și alte activități | 33.10 | 70.853,73 | 0,00 | 0,00 | 70.853,73 | 18.890,43 | 18.815,06 | 19.302,14 | 13.846,10 | 73.782,26 | 73.808,26 | 73.835,26 |
| | Taxe și alte venituri în învățământ | 33.10.05 | 319,00 | 0,00 | 0,00 | 319,00 | 41,00 | 41,00 | 40,15 | 130,00 | 308,00 | 313,00 | 318,00 |
| | Venituri din prestări de servicii | 33.10.08 | 1.222,97 | 0,00 | 0,00 | 1.222,97 | 430,27 | 277,20 | 261,00 | 254,50 | 1.246,00 | 1.246,00 | 1.246,00 |
| | Contribuția de întreținere a persoanelor asistate | 33.10.13 | 373,40 | 0,00 | 0,00 | 373,40 | 0,00 | 152,40 | 144,00 | 77,00 | 578,00 | 595,00 | 611,00 |
| | Venituri din serbări și spectacole școlare, manifestări culturale, artistice și sportive | 33.10.19 | 152,20 | 0,00 | 0,00 | 152,20 | 6,00 | 54,00 | 38,00 | 54,20 | 149,30 | 152,30 | 157,30 |
| | Venituri din contractele încheiate cu casele de asigurări sociale de sănătate | 33.10.21 | 57.635,40 | 0,00 | 0,00 | 57.635,40 | 15.436,40 | 15.239,00 | 16.128,00 | 10.832,00 | 59.032,40 | 59.032,40 | 59.032,40 |
| | Venituri din contractele încheiate cu direcțiile de sănătate publică din sume alocate de la bugetul de stat | 33.10.30 | 4.751,00 | 0,00 | 0,00 | 4.751,00 | 1.125,00 | 1.240,00 | 1.193,00 | 1.193,00 | 5.420,00 | 5.420,00 | 5.420,00 |
| | Venituri din contractele încheiate cu direcțiile de sănătate publică din sume alocate din veniturile proprii ale Ministerului Sănătății | 33.10.31 | 2.129,00 | 0,00 | 0,00 | 2.129,00 | 533,00 | 532,00 | 532,00 | 532,00 | 2.000,00 | 2.000,00 | 2.000,00 |
| | Venituri din contractele încheiate cu institutiile de medicina legală | 33.10.32 | 1.200,00 | 0,00 | 0,00 | 1.200,00 | 300,00 | 300,00 | 300,00 | 300,00 | 1.280,00 | 1.280,00 | 1.280,00 |
| | Alte venituri din prestări de servicii și alte activități | 33.10.50 | 3.070,76 | 0,00 | 0,00 | 3.070,76 | 951,91 | 979,46 | 665,99 | 473,40 | 3.768,56 | 3.769,56 | 3.770,56 |
| | Diverse venituri | 36.10 | 57,20 | 0,00 | 0,00 | 57,20 | 0,00 | 0,00 | 57,20 | 0,00 | 0,00 | 0,00 | 0,00 |
| | Alte venituri | 36.10.50 | 57,20 | 0,00 | 0,00 | 57,20 | 0,00 | 0,00 | 57,20 | 0,00 | 0,00 | 0,00 | 0,00 |
| | Transferuri voluntare, altele decât subvențiile | 37.10 | -969,11 | 0,00 | 0,00 | -969,11 | -773,60 | -35,00 | 5,49 | -166,00 | -25,00 | -25,00 | -25,00 |
| | Donații și sponsorizări | 37.10.01 | 56,49 | 0,00 | 0,00 | 56,49 | 29,00 | 0,00 | 27,49 | 0,00 | 0,00 | 0,00 | 0,00 |
| | Vărsăminte din secțiunea de funcționare pentru finanțarea secțiunii de dezvoltare | 37.10.03 | -1.025,60 | 0,00 | 0,00 | -1.025,60 | -802,60 | -35,00 | -22,00 | -166,00 | -25,00 | -25,00 | -25,00 |
| | Vărsăminte din secțiunea de funcționare | 37.10.04 | 0,00 | 0,00 | 0,00 | 0,00 | 0,00 | 0,00 | 0,00 | 0,00 | 0,00 | 0,00 | 0,00 |
| 3 | III. OPERAȚIUNI FINANCIARE | 00.16 | 2.397,65 | 0,00 | 0,00 | 2.397,65 | 0,00 | 0,00 | 2.368,34 | 29,31 | 0,00 | 0,00 | 0,00 |

| Nr. crt. | DENUMIREA INDICATORILOR | Cod indicator | BUGET 2014 | | | | | | | | | | ESTIMĂRI | | |
|----------|--|---------------|------------------|---|-----------|--------------------|------------------------|-----------|-----------|-----------|-----------|-----------|-----------|------|--|
| | | | PREVEDERI ANUALE | | Influență | Program rectificat | PREVEDERI TRIMESTRIALE | | | | 2015 | 2016 | 2017 | | |
| | | | TOTAL | din care credite bugetare destinate stingerii plăților restante | | | Trim. I | Trim. II | Trim. III | Trim. IV | | | | | |
| | Încasări din rambursarea împrumuturilor acordate | 40.10 | 2.397,65 | 0,00 | 0,00 | 2.397,65 | 0,00 | 0,00 | 2.368,34 | 29,31 | 0,00 | 0,00 | 0,00 | 0,00 | |
| | Sume utilizate din excedentul anului precedent pentru efectuarea de cheltuieli | 40.10.15 | 2.397,65 | 0,00 | 0,00 | 2.397,65 | 0,00 | 0,00 | 2.368,34 | 29,31 | 0,00 | 0,00 | 0,00 | 0,00 | |
| | Sume utilizate de administrațiile locale din excedentul anului precedent pentru secțiunea de funcționare | 40.10.15.01 | 2.397,65 | 0,00 | 0,00 | 2.397,65 | 0,00 | 0,00 | 2.368,34 | 29,31 | 0,00 | 0,00 | 0,00 | 0,00 | |
| | Sume utilizate de administrațiile locale din excedentul anului precedent pentru secțiunea de dezvoltare | 40.10.15.02 | 0,00 | 0,00 | 0,00 | 0,00 | 0,00 | 0,00 | 0,00 | 0,00 | 0,00 | 0,00 | 0,00 | 0,00 | |
| 4 | IV. SUBVENȚII | | 6.175,25 | 0,00 | -52,45 | 6.122,80 | 1.976,15 | 1.875,55 | 1.661,29 | 609,81 | 6.365,51 | 6.447,63 | 6.528,40 | | |
| | Subvenții de la bugetul de stat | 42.10 | 0,00 | 0,00 | 0,00 | 0,00 | 0,00 | 0,00 | 0,00 | 0,00 | 0,00 | 0,00 | 0,00 | 0,00 | |
| | Subvenții de la bugetul de stat către instituții publice finanțate parțial sau integral din venituri proprii pentru proiecte finanțate din FEN postaderare | 42.10.39 | 0,00 | 0,00 | 0,00 | 0,00 | 0,00 | 0,00 | 0,00 | 0,00 | 0,00 | 0,00 | 0,00 | 0,00 | |
| | Subvenții de la alte administrații | 43.10 | 6.175,25 | 0,00 | -52,45 | 6.122,80 | 1.976,15 | 1.875,55 | 1.661,29 | 609,81 | 6.365,51 | 6.447,63 | 6.528,40 | | |
| | Subvenții pentru instituții publice | 43.10.09 | 5.084,45 | 0,00 | 117,55 | 5.202,00 | 1.654,84 | 1.616,40 | 1.301,14 | 629,62 | 5.306,40 | 5.350,40 | 5.386,40 | | |
| | Subvenții din bugetele locale pentru finanțarea cheltuielilor curente în domeniul sănătății | 43.10.10 | 147,00 | 0,00 | 0,00 | 147,00 | 27,00 | 26,00 | 86,00 | 8,00 | 105,00 | 105,00 | 105,00 | | |
| | Subvenții din bugetele locale pentru finanțarea cheltuielilor de capital din domeniul sănătății | 43.10.14 | 0,00 | 0,00 | 0,00 | 0,00 | 0,00 | 0,00 | 0,00 | 0,00 | 0,00 | 0,00 | 0,00 | | |
| | Subvenții din bugetul local pentru finanțarea camerelor agricole | 43.10.15 | 943,80 | 0,00 | -170,00 | 773,80 | 294,31 | 233,15 | 274,15 | -27,81 | 954,11 | 992,23 | 1.037,00 | | |
| 4 | Sume primite de la UE/alți donatori în contul plăților efectuate și prefinanțări | 45.10 | 0,00 | 0,00 | 0,00 | 0,00 | 0,00 | 0,00 | 0,00 | 0,00 | 0,00 | 0,00 | 0,00 | 0,00 | |
| | Fondul European de Dezvoltare Regională | 45.10.01 | 0,00 | 0,00 | 0,00 | 0,00 | 0,00 | 0,00 | 0,00 | 0,00 | 0,00 | 0,00 | 0,00 | 0,00 | |
| | Sume primite în contul plăților efectuate în anul curent | 45.10.01.01 | 0,00 | 0,00 | 0,00 | 0,00 | 0,00 | 0,00 | 0,00 | 0,00 | 0,00 | 0,00 | 0,00 | 0,00 | |
| | Sume primite în contul plăților efectuate în anii anteriori | 45.10.01.02 | 0,00 | 0,00 | 0,00 | 0,00 | 0,00 | 0,00 | 0,00 | 0,00 | 0,00 | 0,00 | 0,00 | 0,00 | |
| | Prefinanțare | 45.10.01.03 | 0,00 | 0,00 | 0,00 | 0,00 | 0,00 | 0,00 | 0,00 | 0,00 | 0,00 | 0,00 | 0,00 | 0,00 | |
| | TOTAL CHELTUIELI - SECȚIUNII DE FUNCȚIONARE | 49.10 | 78.820,95 | 1.575,15 | -52,45 | 78.768,50 | 22.627,28 | 20.732,32 | 21.067,48 | 14.341,42 | 80.212,77 | 80.320,89 | 80.428,66 | | |
| | CHELTUIELI CURENTE | 01 | 78.820,95 | 1.575,15 | -52,45 | 78.768,50 | 22.627,28 | 20.732,32 | 21.067,48 | 14.341,42 | 80.212,77 | 80.320,89 | 80.428,66 | | |
| | I. Cheltuieli de personal | 10 | 42.828,75 | 0,00 | -33,30 | 42.795,45 | 11.252,80 | 11.195,18 | 12.142,00 | 8.205,47 | 45.746,07 | 45.799,19 | 45.858,96 | | |
| | II. Bunuri și servicii | 20 | 35.701,20 | 1.575,15 | -19,15 | 35.682,05 | 11.374,48 | 9.402,14 | 8.847,48 | 6.057,95 | 34.466,70 | 34.521,70 | 34.569,70 | | |
| | VIII. Proiecte cu finanțare din Fonduri externe nerambursabile (FEN) postaderare | 56 | 0,00 | 0,00 | 0,00 | 0,00 | 0,00 | 0,00 | 0,00 | 0,00 | 0,00 | 0,00 | 0,00 | 0,00 | |
| | Alte cheltuieli | 59 | 291,00 | 0,00 | 0,00 | 291,00 | 0,00 | 135,00 | 78,00 | 78,00 | 0,00 | 0,00 | 0,00 | 0,00 | |
| | XI. Active nefinanciare | 71 | 0,00 | 0,00 | 0,00 | 0,00 | 0,00 | 0,00 | 0,00 | 0,00 | 0,00 | 0,00 | 0,00 | 0,00 | |
| I. | Partea I-a SERVICII PUBLICE GENERALE | 50.10 | 845,00 | 0,00 | 0,00 | 845,00 | 218,00 | 218,00 | 253,00 | 156,00 | 786,00 | 809,00 | 836,00 | | |
| 1. | ALTE SERVICII GENERALE | 54.10 | 845,00 | 0,00 | 0,00 | 845,00 | 218,00 | 218,00 | 253,00 | 156,00 | 786,00 | 809,00 | 836,00 | | |
| | Venituri - Total - | | 845,00 | 0,00 | 0,00 | 845,00 | 218,00 | 218,00 | 253,00 | 156,00 | 786,00 | 809,00 | 836,00 | | |
| | Alte venituri din prestări de servicii și alte activități | 33.10.50 | 3,00 | 0,00 | 0,00 | 3,00 | 1,00 | 2,00 | 2,00 | 0,00 | 0,00 | 0,00 | 0,00 | 0,00 | |
| | Vărsăminte din secțiunea de funcționare pentru finanțarea secțiunii de dezvoltare | 37.10.03 | -490,00 | 0,00 | 0,00 | -490,00 | -490,00 | 0,00 | 0,00 | 0,00 | 0,00 | 0,00 | 0,00 | 0,00 | |
| | Vărsăminte din secțiunea de funcționare | 37.10.04 | 0,00 | 0,00 | 0,00 | 0,00 | 0,00 | 0,00 | 0,00 | 0,00 | 0,00 | 0,00 | 0,00 | 0,00 | |

| Nr. crt. | DENUMIREA INDICATORILOR | Cod indicator | BUGET 2014 | | | | | ESTIMĂRI | | | | | |
|------------|--|-----------------|------------------|--|----------------------|--------------------|------------------------|---------------|---------------|-----------------|-----------------|-----------------|-----------------|
| | | | PREVEDERI ANUALE | | Influență rectificat | Program rectificat | PREVEDERI TRIMESTRIALE | | | 2015 | 2016 | 2017 | |
| | | | TOTAL | din care credite bugetare destinate plăgerii plășilor restante | | | Trim. I | Trim. II | Trim. III | | | | Trim. IV |
| | Sume utilizate de administrațiile locale din excedentul anului precedent pentru secțiunea de funcționare | 40.10.15.01 | 0,00 | 0,00 | 0,00 | 0,00 | 0,00 | 0,00 | 0,00 | 0,00 | 0,00 | 0,00 | 0,00 |
| | Sume utilizate de administrațiile locale din excedentul anului precedent pentru secțiunea de dezvoltare | 40.10.15.02 | 0,00 | 0,00 | 0,00 | 0,00 | 0,00 | 0,00 | 0,00 | 0,00 | 0,00 | 0,00 | 0,00 |
| | Subvenții pentru instituții publice | 43.10.09 | 1.332,00 | 0,00 | 0,00 | 707,00 | 218,00 | 251,00 | 156,00 | 786,00 | 809,00 | 836,00 | 836,00 |
| | Cheltuieli - total - | | 845,00 | 0,00 | 0,00 | 218,00 | 218,00 | 253,00 | 156,00 | 786,00 | 809,00 | 836,00 | 836,00 |
| | Cheltuieli de personal | 10 | 513,00 | 0,00 | 0,00 | 130,00 | 128,00 | 128,00 | 127,00 | 525,00 | 542,00 | 558,00 | 558,00 |
| | Bunuri și servicii | 20 | 332,00 | 0,00 | 0,00 | 88,00 | 90,00 | 125,00 | 29,00 | 261,00 | 267,00 | 278,00 | 278,00 |
| | Proiecte cu finanțare din Fonduri externe nerambursabile (FEN) postaderare | 56 | 0,00 | 0,00 | 0,00 | 0,00 | 0,00 | 0,00 | 0,00 | 0,00 | 0,00 | 0,00 | 0,00 |
| | Active nefinanciare | 71 | 0,00 | 0,00 | 0,00 | 0,00 | 0,00 | 0,00 | 0,00 | 0,00 | 0,00 | 0,00 | 0,00 |
| | Excedent / Deficit | | 0,00 | 0,00 | 0,00 | 0,00 | 0,00 | 0,00 | 0,00 | 0,00 | 0,00 | 0,00 | 0,00 |
| a.) | Directia Județeană de Evidența Persoanelor al Județului | 54.10.10 | 845,00 | 0,00 | 0,00 | 218,00 | 218,00 | 253,00 | 156,00 | 786,00 | 809,00 | 836,00 | 836,00 |
| | Venituri - Total - | | 845,00 | 0,00 | 0,00 | 218,00 | 218,00 | 253,00 | 156,00 | 786,00 | 809,00 | 836,00 | 836,00 |
| | Alte venituri din prestări de servicii și alte activități | 33.10.50 | 3,00 | 0,00 | 0,00 | 1,00 | 0,00 | 2,00 | 0,00 | 0,00 | 0,00 | 0,00 | 0,00 |
| | Vărsăminte din secțiunea de funcționare pentru finanțarea secțiunii de dezvoltare | 37.10.03 | -490,00 | 0,00 | 0,00 | -490,00 | 0,00 | 0,00 | 0,00 | 0,00 | 0,00 | 0,00 | 0,00 |
| | Vărsăminte din secțiunea de funcționare | 37.10.04 | 0,00 | 0,00 | 0,00 | 0,00 | 0,00 | 0,00 | 0,00 | 0,00 | 0,00 | 0,00 | 0,00 |
| | Sume utilizate de administrațiile locale din excedentul anului precedent pentru secțiunea de funcționare | 40.10.15.01 | 0,00 | 0,00 | 0,00 | 0,00 | 0,00 | 0,00 | 0,00 | 0,00 | 0,00 | 0,00 | 0,00 |
| | Sume utilizate de administrațiile locale din excedentul anului precedent pentru secțiunea de dezvoltare | 40.10.15.02 | 0,00 | 0,00 | 0,00 | 0,00 | 0,00 | 0,00 | 0,00 | 0,00 | 0,00 | 0,00 | 0,00 |
| | Subvenții pentru instituții publice | 43.10.09 | 1.332,00 | 0,00 | 0,00 | 707,00 | 218,00 | 251,00 | 156,00 | 786,00 | 809,00 | 836,00 | 836,00 |
| | Cheltuieli - total - | | 845,00 | 0,00 | 0,00 | 218,00 | 218,00 | 253,00 | 156,00 | 786,00 | 809,00 | 836,00 | 836,00 |
| | Cheltuieli de personal | 10 | 513,00 | 0,00 | 0,00 | 130,00 | 128,00 | 128,00 | 127,00 | 525,00 | 542,00 | 558,00 | 558,00 |
| | Bunuri și servicii | 20 | 332,00 | 0,00 | 0,00 | 88,00 | 90,00 | 125,00 | 29,00 | 261,00 | 267,00 | 278,00 | 278,00 |
| | Proiecte cu finanțare din Fonduri externe nerambursabile (FEN) postaderare | 56 | 0,00 | 0,00 | 0,00 | 0,00 | 0,00 | 0,00 | 0,00 | 0,00 | 0,00 | 0,00 | 0,00 |
| | Active nefinanciare | 71 | 0,00 | 0,00 | 0,00 | 0,00 | 0,00 | 0,00 | 0,00 | 0,00 | 0,00 | 0,00 | 0,00 |
| | Excedent / Deficit | | 0,00 | 0,00 | 0,00 | 0,00 | 0,00 | 0,00 | 0,00 | 0,00 | 0,00 | 0,00 | 0,00 |
| II. | Partea II-a APĂRARE ORDINE PUBLICĂ ȘI SIGURANȚĂ NAȚIONALĂ | 59.10 | 1.112,40 | 0,00 | 0,00 | 340,90 | 292,00 | 280,00 | 199,50 | 1.565,00 | 1.565,00 | 1.565,00 | 1.565,00 |
| I. | ORDINE PUBLICĂ ȘI SIGURANȚĂ NAȚIONALĂ | 61.10 | 1.112,40 | 0,00 | 0,00 | 340,90 | 292,00 | 280,00 | 199,50 | 1.565,00 | 1.565,00 | 1.565,00 | 1.565,00 |
| | Venituri - Total - | | 1.112,40 | 0,00 | 0,00 | 128,50 | 292,00 | 492,40 | 199,50 | 1.565,00 | 1.565,00 | 1.565,00 | 1.565,00 |
| | Alte venituri din dobanzi | 31.10.03 | 0,00 | 0,00 | 0,00 | 0,00 | 0,00 | 0,00 | 0,00 | 0,00 | 0,00 | 0,00 | 0,00 |
| | Alte venituri din prestări de servicii și alte activități | 33.10.50 | 900,00 | 0,00 | 0,00 | 128,50 | 292,00 | 280,00 | 199,50 | 1.565,00 | 1.565,00 | 1.565,00 | 1.565,00 |
| | Alte venituri | 36.10.50 | 0,00 | 0,00 | 0,00 | 0,00 | 0,00 | 0,00 | 0,00 | 0,00 | 0,00 | 0,00 | 0,00 |
| | Vărsăminte din secțiunea de funcționare pentru finanțarea secțiunii de dezvoltare | 37.10.03 | 0,00 | 0,00 | 0,00 | 0,00 | 0,00 | 0,00 | 0,00 | 0,00 | 0,00 | 0,00 | 0,00 |

| Nr. crt. | DENUMIREA INDICATORILOR | Cod indicator | BUGET 2014 | | | | | | | | | | ESTIMĂRI | | |
|----------|---|-----------------|------------------|--|---------------|--------------------|------------------------|------------------|------------------|------------------|------------------|------------------|------------------|------------------|------------------|
| | | | PREVEDERI ANUALE | | Influență | Program rectificat | PREVEDERI TRIMESTRIALE | | | | 2015 | 2016 | 2017 | | |
| | | | TOTAL | din care credite bugetare destinate singurii plășilor restante | | | Trim. I | Trim. II | Trim. III | Trim. IV | | | | | |
| | Vărsăminte din secțiunea de funcționare | 37.10.04 | 0,00 | 0,00 | 0,00 | 0,00 | 0,00 | 0,00 | 0,00 | 0,00 | 0,00 | 0,00 | 0,00 | 0,00 | 0,00 |
| | Sume utilizate de administrațiile locale din excedentul anului precedent pentru secțiunea de funcționare | 40.10.15.01 | 212,40 | 0,00 | 0,00 | 212,40 | 0,00 | 0,00 | 0,00 | 212,40 | 0,00 | 0,00 | 0,00 | 0,00 | 0,00 |
| | Sume utilizate de administrațiile locale din excedentul anului precedent pentru secțiunea de dezvoltare | 40.10.15.02 | 0,00 | 0,00 | 0,00 | 0,00 | 0,00 | 0,00 | 0,00 | 0,00 | 0,00 | 0,00 | 0,00 | 0,00 | 0,00 |
| | Cheltuieli - total | | 1.112,40 | 0,00 | 0,00 | 1.112,40 | 292,00 | 280,00 | 199,50 | 280,00 | 199,50 | 1.565,00 | 1.565,00 | 1.565,00 | 1.565,00 |
| | Cheltuieli de personal | 10 | 917,00 | 0,00 | 0,00 | 917,00 | 244,00 | 233,00 | 174,00 | 233,00 | 174,00 | 938,00 | 945,00 | 945,00 | 953,00 |
| | Bunuri și servicii | 20 | 195,40 | 0,00 | 0,00 | 195,40 | 48,00 | 47,00 | 25,50 | 47,00 | 25,50 | 627,00 | 620,00 | 620,00 | 612,00 |
| | Proiecte cu finanțare din Fonduri externe nerambursabile (FEN) postaderare | 56 | 0,00 | 0,00 | 0,00 | 0,00 | 0,00 | 0,00 | 0,00 | 0,00 | 0,00 | 0,00 | 0,00 | 0,00 | 0,00 |
| | Active nefinanciare | 71 | 0,00 | 0,00 | 0,00 | 0,00 | 0,00 | 0,00 | 0,00 | 0,00 | 0,00 | 0,00 | 0,00 | 0,00 | 0,00 |
| | Excedent / Deficit | | 0,00 | 0,00 | 0,00 | 0,00 | -212,40 | 0,00 | 212,40 | 0,00 | 0,00 | 0,00 | 0,00 | 0,00 | 0,00 |
| a.) | Alte cheltuieli în domeniul ordinii și siguranței naționale - Serviciul Public de Pază al Obiectivelor de Interes Județean | 61.10.50 | 1.112,40 | 0,00 | 0,00 | 1.112,40 | 292,00 | 280,00 | 199,50 | 280,00 | 199,50 | 1.565,00 | 1.565,00 | 1.565,00 | 1.565,00 |
| | Venituri - Total | | 1.112,40 | 0,00 | 0,00 | 1.112,40 | 292,00 | 492,40 | 199,50 | 492,40 | 199,50 | 1.565,00 | 1.565,00 | 1.565,00 | 1.565,00 |
| | Alte venituri din dobânzi | 31.10.03 | 0,00 | 0,00 | 0,00 | 0,00 | 0,00 | 0,00 | 0,00 | 0,00 | 0,00 | 0,00 | 0,00 | 0,00 | 0,00 |
| | Alte venituri din prestări de servicii și alte activități | 33.10.50 | 900,00 | 0,00 | 0,00 | 900,00 | 128,50 | 280,00 | 199,50 | 280,00 | 199,50 | 1.565,00 | 1.565,00 | 1.565,00 | 1.565,00 |
| | Alte venituri | 36.10.50 | 0,00 | 0,00 | 0,00 | 0,00 | 0,00 | 0,00 | 0,00 | 0,00 | 0,00 | 0,00 | 0,00 | 0,00 | 0,00 |
| | Vărsăminte din secțiunea de funcționare pentru finanțarea secțiunii de dezvoltare | 37.10.03 | 0,00 | 0,00 | 0,00 | 0,00 | 0,00 | 0,00 | 0,00 | 0,00 | 0,00 | 0,00 | 0,00 | 0,00 | 0,00 |
| | Vărsăminte din secțiunea de funcționare | 37.10.04 | 0,00 | 0,00 | 0,00 | 0,00 | 0,00 | 0,00 | 0,00 | 0,00 | 0,00 | 0,00 | 0,00 | 0,00 | 0,00 |
| | Sume utilizate de administrațiile locale din excedentul anului precedent pentru secțiunea de funcționare | 40.10.15.01 | 212,40 | 0,00 | 0,00 | 212,40 | 0,00 | 0,00 | 0,00 | 212,40 | 0,00 | 0,00 | 0,00 | 0,00 | 0,00 |
| | Sume utilizate de administrațiile locale din excedentul anului precedent pentru secțiunea de dezvoltare | 40.10.15.02 | 0,00 | 0,00 | 0,00 | 0,00 | 0,00 | 0,00 | 0,00 | 0,00 | 0,00 | 0,00 | 0,00 | 0,00 | 0,00 |
| | Cheltuieli - total | | 1.112,40 | 0,00 | 0,00 | 1.112,40 | 292,00 | 280,00 | 199,50 | 280,00 | 199,50 | 1.565,00 | 1.565,00 | 1.565,00 | 1.565,00 |
| | Cheltuieli de personal | 10 | 917,00 | 0,00 | 0,00 | 917,00 | 244,00 | 233,00 | 174,00 | 233,00 | 174,00 | 938,00 | 945,00 | 945,00 | 953,00 |
| | Bunuri și servicii | 20 | 195,40 | 0,00 | 0,00 | 195,40 | 48,00 | 47,00 | 25,50 | 47,00 | 25,50 | 627,00 | 620,00 | 620,00 | 612,00 |
| | Proiecte cu finanțare din Fonduri externe nerambursabile (FEN) postaderare | 56 | 0,00 | 0,00 | 0,00 | 0,00 | 0,00 | 0,00 | 0,00 | 0,00 | 0,00 | 0,00 | 0,00 | 0,00 | 0,00 |
| | Active nefinanciare | 71 | 0,00 | 0,00 | 0,00 | 0,00 | 0,00 | 0,00 | 0,00 | 0,00 | 0,00 | 0,00 | 0,00 | 0,00 | 0,00 |
| | Excedent / Deficit | | 0,00 | 0,00 | 0,00 | 0,00 | -212,40 | 0,00 | 212,40 | 0,00 | 0,00 | 0,00 | 0,00 | 0,00 | 0,00 |
| III. | Partea a II-a CHELTUIELI SOCIAL CULTURALE | 64.10 | 75.786,15 | 1.575,15 | 117,55 | 75.903,70 | 21.628,41 | 19.936,41 | 20.325,15 | 14.013,73 | 76.738,51 | 76.785,51 | 76.821,51 | 76.821,51 | 76.821,51 |
| 1 | SANATATE | 66.10 | 68.623,53 | 1.521,85 | 0,00 | 68.623,53 | 19.560,04 | 17.577,00 | 18.510,49 | 12.976,00 | 69.047,40 | 69.047,40 | 69.047,40 | 69.047,40 | 69.047,40 |
| | Venituri - Total | | 90,00 | 0,00 | 0,00 | 90,00 | 25,00 | 25,00 | 20,00 | 20,00 | 90,00 | 90,00 | 90,00 | 90,00 | 90,00 |
| | Venituri din concesiuni și chirii | 30.10.05 | 0,00 | 0,00 | 0,00 | 0,00 | 0,00 | 0,00 | 0,00 | 0,00 | 0,00 | 0,00 | 0,00 | 0,00 | 0,00 |
| | Alte venituri din dobânzi | 31.10.03 | 0,00 | 0,00 | 0,00 | 0,00 | 0,00 | 0,00 | 0,00 | 0,00 | 0,00 | 0,00 | 0,00 | 0,00 | 0,00 |
| | Venituri din prestări de servicii | 33.10.08 | 1.120,00 | 0,00 | 0,00 | 1.120,00 | 370,00 | 250,00 | 250,00 | 250,00 | 1.120,00 | 1.120,00 | 1.120,00 | 1.120,00 | 1.120,00 |

| Nr. crt. | DENUMIREA INDICATORILOR | Cod indicator | BUGET 2014 | | | | | | | | | | ESTIMĂRI | | |
|----------|--|---------------|------------------|---|-----------|--------------------|------------------------|-----------|-----------|-----------|-----------|-----------|-----------|--|--|
| | | | PREVEDERI ANUALE | | Influență | Program rectificat | PREVEDERI TRIMESTRIALE | | | | 2015 | 2016 | 2017 | | |
| | | | TOTAL | din care credite bugetare destinate stingerii plărilor restante | | | Trim. I | Trim. II | Trim. III | Trim. IV | | | | | |
| | Venituri din contractele încheiate cu casele de asigurări sociale de sănătate | 33.10.21 | 57.635,40 | 0,00 | 0,00 | 57.635,40 | 15.436,40 | 15.239,00 | 16.128,00 | 10.832,00 | 59.032,40 | 59.032,40 | 59.032,40 | | |
| | Venituri din contractele încheiate cu direcțiile de sănătate publică din sume alocate de la bugetul de stat | 33.10.30 | 4.751,00 | 0,00 | 0,00 | 4.751,00 | 1.125,00 | 1.240,00 | 1.193,00 | 1.193,00 | 5.420,00 | 5.420,00 | 5.420,00 | | |
| | Venituri din contractele încheiate cu direcțiile de sănătate publică din sume alocate din veniturile proprii ale Ministerului Sănătății | 33.10.31 | 2.129,00 | 0,00 | 0,00 | 2.129,00 | 533,00 | 532,00 | 532,00 | 532,00 | 2.000,00 | 2.000,00 | 2.000,00 | | |
| | Venituri din contractele încheiate cu institutiile de medicina legala | 33.10.32 | 1.200,00 | 0,00 | 0,00 | 1.200,00 | 300,00 | 300,00 | 300,00 | 300,00 | 1.280,00 | 1.280,00 | 1.280,00 | | |
| | Donații și sponsorizări | 37.10.01 | 52,49 | 0,00 | 0,00 | 52,49 | 29,00 | 0,00 | 23,49 | 0,00 | 0,00 | 0,00 | 0,00 | | |
| | Vărsăminte din secțiunea de funcționare pentru finanțarea secțiunii de dezvoltare | 37.10.03 | -510,60 | 0,00 | 0,00 | -510,60 | -294,60 | -35,00 | -22,00 | -159,00 | 0,00 | 0,00 | 0,00 | | |
| | Vărsăminte din secțiunea de funcționare | 37.10.04 | 0,00 | 0,00 | 0,00 | 0,00 | 0,00 | 0,00 | 0,00 | 0,00 | 0,00 | 0,00 | 0,00 | | |
| | Sume utilizate de administrațiile locale din excedentul anului precedent pentru secțiunea de funcționare | 40.10.15.01 | 2.009,24 | 0,00 | 0,00 | 2.009,24 | 0,00 | 0,00 | 2.009,24 | 0,00 | 0,00 | 0,00 | 0,00 | | |
| | Sume utilizate de administrațiile locale din excedentul anului precedent pentru secțiunea de dezvoltare | 40.10.15.02 | 0,00 | 0,00 | 0,00 | 0,00 | 0,00 | 0,00 | 0,00 | 0,00 | 0,00 | 0,00 | 0,00 | | |
| | Subvenții de la bugetul de stat către instituții publice finanțate parțial sau integral din venituri proprii pentru proiecte finanțate din FEN postaderare | 42.10.39 | 0,00 | 0,00 | 0,00 | 0,00 | 0,00 | 0,00 | 0,00 | 0,00 | 0,00 | 0,00 | 0,00 | | |
| | Subvenții din bugetele locale pentru finanțarea cheltuielilor curente în domeniul sănătății | 43.10.10 | 147,00 | 0,00 | 0,00 | 147,00 | 27,00 | 26,00 | 86,00 | 8,00 | 105,00 | 105,00 | 105,00 | | |
| | Subvenții din bugetele locale pentru finanțarea cheltuielilor de capital din domeniul sănătății | 43.10.14 | 0,00 | 0,00 | 0,00 | 0,00 | 0,00 | 0,00 | 0,00 | 0,00 | 0,00 | 0,00 | 0,00 | | |
| | Sume primite de la UE/alți donatori în contul plășilor efectuate și prefinanțări | 45.10 | 0,00 | 0,00 | 0,00 | 0,00 | 0,00 | 0,00 | 0,00 | 0,00 | 0,00 | 0,00 | 0,00 | | |
| | Fondul European de Dezvoltare Regională | 45.10.01 | 0,00 | 0,00 | 0,00 | 0,00 | 0,00 | 0,00 | 0,00 | 0,00 | 0,00 | 0,00 | 0,00 | | |
| | Sume primite în contul plășilor efectuate în anul curent | 45.10.01.01 | 0,00 | 0,00 | 0,00 | 0,00 | 0,00 | 0,00 | 0,00 | 0,00 | 0,00 | 0,00 | 0,00 | | |
| | Sume primite în contul plășilor efectuate în anii anteriori | 45.10.01.02 | 0,00 | 0,00 | 0,00 | 0,00 | 0,00 | 0,00 | 0,00 | 0,00 | 0,00 | 0,00 | 0,00 | | |
| | Prefinanțare | 45.10.01.03 | 0,00 | 0,00 | 0,00 | 0,00 | 0,00 | 0,00 | 0,00 | 0,00 | 0,00 | 0,00 | 0,00 | | |
| | Cheltuieli - total - | | 68.623,53 | 1.521,85 | 0,00 | 68.623,53 | 19.560,04 | 17.577,00 | 18.510,49 | 12.976,00 | 69.047,40 | 69.047,40 | 69.047,40 | | |
| | Cheltuieli de personal | 10 | 38.821,00 | 0,00 | 0,00 | 38.821,00 | 10.123,00 | 10.165,00 | 11.184,00 | 7.349,00 | 41.620,00 | 41.620,00 | 41.620,00 | | |
| | Bunuri și servicii | 20 | 29.511,53 | 1.521,85 | 0,00 | 29.511,53 | 9.437,04 | 7.277,00 | 7.248,49 | 5.549,00 | 27.427,40 | 27.427,40 | 27.427,40 | | |
| | Proiecte cu finanțare din Fonduri externe nerambursabile (FEN) postaderare | 56 | 0,00 | 0,00 | 0,00 | 0,00 | 0,00 | 0,00 | 0,00 | 0,00 | 0,00 | 0,00 | 0,00 | | |
| | Alte cheltuieli | 59 | 291,00 | 0,00 | 0,00 | 291,00 | 0,00 | 135,00 | 78,00 | 78,00 | 0,00 | 0,00 | 0,00 | | |
| | Active nefinanciare | 71 | 0,00 | 0,00 | 0,00 | 0,00 | 0,00 | 0,00 | 0,00 | 0,00 | 0,00 | 0,00 | 0,00 | | |
| | Excedent / Deficit | | 0,00 | 0,00 | 0,00 | 0,00 | -2.009,24 | 0,00 | 2.009,24 | 0,00 | 0,00 | 0,00 | 0,00 | | |
| a.) | Servicii medicale în unități sanitare cu paturi | 66.10.06 | 68.623,53 | 1.521,85 | 0,00 | 68.623,53 | 19.560,04 | 17.577,00 | 18.510,49 | 12.976,00 | 69.047,40 | 69.047,40 | 69.047,40 | | |
| | Venituri - Total - | | 68.623,53 | 0,00 | 0,00 | 68.623,53 | 17.550,80 | 17.577,00 | 20.519,73 | 12.976,00 | 69.047,40 | 69.047,40 | 69.047,40 | | |
| | Venituri din concesiuni și chirii | 30.10.05 | 90,00 | 0,00 | 0,00 | 90,00 | 25,00 | 25,00 | 20,00 | 20,00 | 90,00 | 90,00 | 90,00 | | |

| Nr. crt. | DENUMIREA INDICATORILOR | Cod indicator | BUGET 2014 | | | | | | | | | | | | ESTIMĂRI | | | |
|----------|--|--------------------|------------------|---|------------------|------------------|--------------------|------------------------|------------------|------------------|------------------|------------------|------------------|------------------|------------------|------------------|------------------|------------------|
| | | | PREVEDERI ANUALE | | | Influență | Program rectificat | PREVEDERI TRIMESTRIALE | | | | 2015 | 2016 | 2017 | | | | |
| | | | TOTAL | din care credite bugetare destinate stingerii plăților restante | Trim. I | | | Trim. II | Trim. III | Trim. IV | | | | | | | | |
| | Alte venituri din dobanzi | 33.10.03 | 0,00 | 0,00 | 0,00 | 0,00 | 0,00 | 0,00 | 0,00 | 0,00 | 0,00 | 0,00 | 0,00 | 0,00 | 0,00 | 0,00 | 0,00 | |
| | Venituri din prestări de servicii | 33.10.08 | 1.120,00 | 0,00 | 370,00 | 250,00 | 250,00 | 250,00 | 1.120,00 | 1.120,00 | 1.120,00 | 1.120,00 | 1.120,00 | 1.120,00 | 1.120,00 | 1.120,00 | 1.120,00 | 1.120,00 |
| | Venituri din contractele încheiate cu casele de asigurări sociale de sanatate | 33.10.21 | 57.635,40 | 0,00 | 15.436,40 | 15.239,00 | 16.128,00 | 10.832,00 | 59.032,40 | 59.032,40 | 59.032,40 | 59.032,40 | 59.032,40 | 59.032,40 | 59.032,40 | 59.032,40 | 59.032,40 | 59.032,40 |
| | Venituri din contractele încheiate cu direcțiile de sanatate publica din sume alocate de la bugetul de stat | 33.10.30 | 4.751,00 | 0,00 | 1.125,00 | 1.240,00 | 1.193,00 | 1.193,00 | 4.751,00 | 4.751,00 | 4.751,00 | 4.751,00 | 4.751,00 | 4.751,00 | 4.751,00 | 4.751,00 | 4.751,00 | 4.751,00 |
| | Venituri din contractele încheiate cu direcțiile de sanatate publica din sume alocate din veniturile proprii ale Ministerului Sanatatii | 33.10.31 | 2.129,00 | 0,00 | 533,00 | 533,00 | 532,00 | 532,00 | 2.129,00 | 2.129,00 | 2.129,00 | 2.129,00 | 2.129,00 | 2.129,00 | 2.129,00 | 2.129,00 | 2.129,00 | 2.129,00 |
| | Venituri din contractele încheiate cu institutiile de medicina legala | 33.10.32 | 1.200,00 | 0,00 | 300,00 | 300,00 | 300,00 | 300,00 | 1.200,00 | 1.200,00 | 1.200,00 | 1.200,00 | 1.200,00 | 1.200,00 | 1.200,00 | 1.200,00 | 1.200,00 | 1.200,00 |
| | Donatii și sponsorizări | 37.10.01 | 52,49 | 0,00 | 29,00 | 23,49 | 23,49 | 23,49 | 52,49 | 52,49 | 52,49 | 52,49 | 52,49 | 52,49 | 52,49 | 52,49 | 52,49 | 52,49 |
| | Vărsăminte din secțiunea de funcționare pentru finanțarea secțiilor de dezvoltare | 37.10.03 | -510,60 | 0,00 | 0,00 | 0,00 | 0,00 | 0,00 | -510,60 | -510,60 | -510,60 | -510,60 | -510,60 | -510,60 | -510,60 | -510,60 | -510,60 | -510,60 |
| | Vărsăminte din secțiunea de funcționare | 37.10.04 | 0,00 | 0,00 | 0,00 | 0,00 | 0,00 | 0,00 | 0,00 | 0,00 | 0,00 | 0,00 | 0,00 | 0,00 | 0,00 | 0,00 | 0,00 | 0,00 |
| | Sume utilizate de administrațiile locale din excedentul anului precedent pentru secțiunea de funcționare | 40.10.15.01 | 2.009,24 | 0,00 | 2.009,24 | 0,00 | 2.009,24 | 0,00 | 2.009,24 | 2.009,24 | 2.009,24 | 2.009,24 | 2.009,24 | 2.009,24 | 2.009,24 | 2.009,24 | 2.009,24 | 2.009,24 |
| | Sume utilizate de administrațiile locale din excedentul anului precedent pentru secțiunea de dezvoltare | 40.10.15.02 | 0,00 | 0,00 | 0,00 | 0,00 | 0,00 | 0,00 | 0,00 | 0,00 | 0,00 | 0,00 | 0,00 | 0,00 | 0,00 | 0,00 | 0,00 | 0,00 |
| | Subvenții de la bugetul de stat către instituții publice finanțate parțial sau integral din venituri proprii pentru proiecte finanțate din FEN postaderare | 42.10.39 | 0,00 | 0,00 | 147,00 | 27,00 | 26,00 | 86,00 | 147,00 | 147,00 | 147,00 | 147,00 | 147,00 | 147,00 | 147,00 | 147,00 | 147,00 | 147,00 |
| | Subvenții din bugetele locale pentru finanțarea cheltuielilor curente în domeniul sănătății | 43.10.10 | 0,00 | 0,00 | 0,00 | 0,00 | 0,00 | 0,00 | 0,00 | 0,00 | 0,00 | 0,00 | 0,00 | 0,00 | 0,00 | 0,00 | 0,00 | 0,00 |
| | Subvenții din bugetele locale pentru finanțarea cheltuielilor de capital din domeniul sănătății | 43.10.14 | 0,00 | 0,00 | 0,00 | 0,00 | 0,00 | 0,00 | 0,00 | 0,00 | 0,00 | 0,00 | 0,00 | 0,00 | 0,00 | 0,00 | 0,00 | 0,00 |
| | Sume primite de la UE/alți donatori în contul plăților efectuate și | 45.10 | 0,00 | 0,00 | 0,00 | 0,00 | 0,00 | 0,00 | 0,00 | 0,00 | 0,00 | 0,00 | 0,00 | 0,00 | 0,00 | 0,00 | 0,00 | 0,00 |
| | prefinanțări | 45.10.01 | 0,00 | 0,00 | 0,00 | 0,00 | 0,00 | 0,00 | 0,00 | 0,00 | 0,00 | 0,00 | 0,00 | 0,00 | 0,00 | 0,00 | 0,00 | 0,00 |
| | Fondul European de Dezvoltare Regională | 45.10.01.01 | 0,00 | 0,00 | 0,00 | 0,00 | 0,00 | 0,00 | 0,00 | 0,00 | 0,00 | 0,00 | 0,00 | 0,00 | 0,00 | 0,00 | 0,00 | 0,00 |
| | Sume primite în contul plăților efectuate în anul curent | 45.10.01.02 | 0,00 | 0,00 | 0,00 | 0,00 | 0,00 | 0,00 | 0,00 | 0,00 | 0,00 | 0,00 | 0,00 | 0,00 | 0,00 | 0,00 | 0,00 | 0,00 |
| | Sume primite în contul plăților efectuate în anii anteriori | 45.10.01.03 | 68.623,53 | 1.521,85 | 68.623,53 | 19.560,04 | 17.577,00 | 18.510,49 | 68.623,53 | 68.623,53 | 68.623,53 | 68.623,53 | 68.623,53 | 68.623,53 | 68.623,53 | 68.623,53 | 68.623,53 | 68.623,53 |
| | Prefinanțare | 10 | 38.821,00 | 0,00 | 38.821,00 | 10.123,00 | 10.165,00 | 11.184,00 | 38.821,00 | 38.821,00 | 38.821,00 | 38.821,00 | 38.821,00 | 38.821,00 | 38.821,00 | 38.821,00 | 38.821,00 | 38.821,00 |
| | Cheltuieli - total - | 20 | 29.511,53 | 1.521,85 | 29.511,53 | 9.437,04 | 7.277,00 | 7.248,49 | 29.511,53 | 29.511,53 | 29.511,53 | 29.511,53 | 29.511,53 | 29.511,53 | 29.511,53 | 29.511,53 | 29.511,53 | 29.511,53 |
| | Cheltuieli de personal | 56 | 0,00 | 0,00 | 0,00 | 0,00 | 0,00 | 0,00 | 0,00 | 0,00 | 0,00 | 0,00 | 0,00 | 0,00 | 0,00 | 0,00 | 0,00 | 0,00 |
| | Bunuri și servicii | 59 | 291,00 | 0,00 | 291,00 | 0,00 | 0,00 | 0,00 | 291,00 | 291,00 | 291,00 | 291,00 | 291,00 | 291,00 | 291,00 | 291,00 | 291,00 | 291,00 |
| | Proiecte cu finanțare din Fonduri externe nerambursabile (FEN) postaderare | 71 | 0,00 | 0,00 | 0,00 | 0,00 | 0,00 | 0,00 | 0,00 | 0,00 | 0,00 | 0,00 | 0,00 | 0,00 | 0,00 | 0,00 | 0,00 | 0,00 |
| | Alte cheltuieli | | 0,00 | 0,00 | 0,00 | 0,00 | 0,00 | 0,00 | 0,00 | 0,00 | 0,00 | 0,00 | 0,00 | 0,00 | 0,00 | 0,00 | 0,00 | 0,00 |
| | Active nefinanciare | | 0,00 | 0,00 | 0,00 | 0,00 | 0,00 | 0,00 | 0,00 | 0,00 | 0,00 | 0,00 | 0,00 | 0,00 | 0,00 | 0,00 | 0,00 | 0,00 |
| | Excedent / Deficit | 66.10.06.01 | 68.623,53 | 1.521,85 | 68.623,53 | 19.560,04 | 17.577,00 | 18.510,49 | 68.623,53 | 68.623,53 | 68.623,53 | 68.623,53 | 68.623,53 | 68.623,53 | 68.623,53 | 68.623,53 | 68.623,53 | 68.623,53 |
| | a.1) Spitale generale | | | | | | | | | | | | | | | | | |

| Nr. crt. | DENUMIREA INDICATORILOR | Cod indicator | BUGET 2014 | | | | | | | | | | ESTIMĂRI | | |
|----------|--|-----------------|------------------|---|-------------|--------------------|------------------------|------------------|------------------|------------------|------------------|------------------|----------|--|--|
| | | | PREVEDERI ANUALE | | Influență | Program rectificat | PREVEDERI TRIMESTRIALE | | | | 2015 | 2016 | 2017 | | |
| | | | TOTAL | din care credite bugetare destinate stingerii plășilor restante | | | Trim. I | Trim. II | Trim. III | Trim. IV | | | | | |
| | Venituri - Total - | | 68.623,53 | 0,00 | 0,00 | 17.550,80 | 17.577,00 | 20.519,73 | 12.976,00 | 69.047,40 | 69.047,40 | 69.047,40 | | | |
| | Venituri din concesiuni și chirii | 30.10.05 | 90,00 | 0,00 | 0,00 | 25,00 | 25,00 | 20,00 | 20,00 | 90,00 | 90,00 | 90,00 | | | |
| | Alte venituri din dobanzi | 31.10.03 | 0,00 | 0,00 | 0,00 | 0,00 | 0,00 | 0,00 | 0,00 | 0,00 | 0,00 | 0,00 | | | |
| | Venituri din prestări de servicii | 33.10.08 | 1.120,00 | 0,00 | 0,00 | 370,00 | 250,00 | 250,00 | 250,00 | 1.120,00 | 1.120,00 | 1.120,00 | | | |
| | Venituri din contractele încheiate cu casele de asigurări sociale de sanatate | 33.10.21 | 57.635,40 | 0,00 | 0,00 | 15.436,40 | 15.239,00 | 16.128,00 | 10.832,00 | 59.032,40 | 59.032,40 | 59.032,40 | | | |
| | Venituri din contractele încheiate cu direcțiile de sanatate publica din sume alocate de la bugetul de stat | 33.10.30 | 4.751,00 | 0,00 | 0,00 | 1.125,00 | 1.240,00 | 1.193,00 | 1.193,00 | 5.420,00 | 5.420,00 | 5.420,00 | | | |
| | Venituri din contractele încheiate cu direcțiile de sanatate publica din sume alocate din veniturile proprii ale Ministerului Sanatatii | 33.10.31 | 2.129,00 | 0,00 | 0,00 | 533,00 | 532,00 | 532,00 | 532,00 | 2.000,00 | 2.000,00 | 2.000,00 | | | |
| | Venituri din contractele încheiate cu institutiile de medicina legala | 33.10.32 | 1.200,00 | 0,00 | 0,00 | 300,00 | 300,00 | 300,00 | 300,00 | 1.280,00 | 1.280,00 | 1.280,00 | | | |
| | Donații și sponsorizări | 37.10.01 | 52,49 | 0,00 | 0,00 | 29,00 | 0,00 | 23,49 | 0,00 | 0,00 | 0,00 | 0,00 | | | |
| | Vărsăminte din secțiunea de funcționare pentru finanțarea secțiunii de dezvoltare | 37.10.03 | -510,60 | 0,00 | 0,00 | -294,60 | -35,00 | -22,00 | -159,00 | 0,00 | 0,00 | 0,00 | | | |
| | Vărsăminte din secțiunea de funcționare | 37.10.04 | 0,00 | 0,00 | 0,00 | 0,00 | 0,00 | 0,00 | 0,00 | 0,00 | 0,00 | 0,00 | | | |
| | Sume utilizate de administrațiile locale din excedentul anului precedent pentru secțiunea de funcționare | 40.10.15.01 | 2.009,24 | 0,00 | 0,00 | 0,00 | 0,00 | 2.009,24 | 0,00 | 0,00 | 0,00 | 0,00 | | | |
| | Sume utilizate de administrațiile locale din excedentul anului precedent pentru secțiunea de dezvoltare | 40.10.15.02 | 0,00 | 0,00 | 0,00 | 0,00 | 0,00 | 0,00 | 0,00 | 0,00 | 0,00 | 0,00 | | | |
| | Subvenții de la bugetul de stat către instituții publice finanțate parțial sau integral din venituri proprii pentru proiecte finanțate din FEN postaderare | 42.10.39 | 0,00 | 0,00 | 0,00 | 0,00 | 0,00 | 0,00 | 0,00 | 0,00 | 0,00 | 0,00 | | | |
| | Subvenții din bugetele locale pentru finanțarea cheltuielilor curente în domeniul sănătății | 43.10.10 | 147,00 | 0,00 | 0,00 | 27,00 | 26,00 | 86,00 | 8,00 | 105,00 | 105,00 | 105,00 | | | |
| | Subvenții din bugetele locale pentru finanțarea cheltuielilor de capital din domeniul sănătății | 43.10.14 | 0,00 | 0,00 | 0,00 | 0,00 | 0,00 | 0,00 | 0,00 | 0,00 | 0,00 | 0,00 | | | |
| | Sume primite de la UE/afți donatori în contul plășilor efectuate și prefinanțări | 45.10 | 0,00 | 0,00 | 0,00 | 0,00 | 0,00 | 0,00 | 0,00 | 0,00 | 0,00 | 0,00 | | | |
| | Fondul European de Dezvoltare Regională | 45.10.01 | 0,00 | 0,00 | 0,00 | 0,00 | 0,00 | 0,00 | 0,00 | 0,00 | 0,00 | 0,00 | | | |
| | Sume primite în contul plășilor efectuate în anul curent | 45.10.01.01 | 0,00 | 0,00 | 0,00 | 0,00 | 0,00 | 0,00 | 0,00 | 0,00 | 0,00 | 0,00 | | | |
| | Sume primite în contul plășilor efectuate în anii anteriori | 45.10.01.02 | 0,00 | 0,00 | 0,00 | 0,00 | 0,00 | 0,00 | 0,00 | 0,00 | 0,00 | 0,00 | | | |
| | Prefinanțare | 45.10.01.03 | 0,00 | 0,00 | 0,00 | 0,00 | 0,00 | 0,00 | 0,00 | 0,00 | 0,00 | 0,00 | | | |
| | Cheltuieli - total - | | 68.623,53 | 1.521,85 | 0,00 | 19.560,04 | 17.577,00 | 18.510,49 | 12.976,00 | 69.047,40 | 69.047,40 | 69.047,40 | | | |
| | Cheltuieli de personal | 10 | 38.821,00 | 0,00 | 0,00 | 10.123,00 | 10.165,00 | 11.184,00 | 7.349,00 | 41.620,00 | 41.620,00 | 41.620,00 | | | |
| | Bunuri și servicii | 20 | 29.511,53 | 1.521,85 | 0,00 | 9.437,04 | 7.277,00 | 7.248,49 | 5.549,00 | 27.427,40 | 27.427,40 | 27.427,40 | | | |
| | Proiecte cu finanțare din Fonduri externe nerambursabile (FEN) postaderare | 56 | 0,00 | 0,00 | 0,00 | 0,00 | 0,00 | 0,00 | 0,00 | 0,00 | 0,00 | 0,00 | | | |
| | Alte cheltuieli | 59 | 291,00 | 0,00 | 0,00 | 291,00 | 135,00 | 78,00 | 78,00 | 0,00 | 0,00 | 0,00 | | | |
| | Active nefinanciare | 71 | 0,00 | 0,00 | 0,00 | 0,00 | 0,00 | 0,00 | 0,00 | 0,00 | 0,00 | 0,00 | | | |

| Nr. crt. | DENUMIREA INDICATORILOR | Cod indicator | BUGET 2014 | | | | | ESTIMĂRI | | | | |
|----------|--|---------------|------------------|---|-----------|--------------------|------------------------|-----------|-----------|-----------|-----------|-----------|
| | | | PREVEDERI ANUALE | | Influență | Program rectificat | PREVEDERI TRIMESTRIALE | | | 2015 | 2016 | 2017 |
| | | | TOTAL | din care creștile bugetare destinate stringenți plăților restante | | | Trim. I | Trim. II | Trim. III | | | |
| | Excedent / Deficit | | 0,00 | 0,00 | 0,00 | -2.009,24 | 0,00 | 2.009,24 | 0,00 | 0,00 | 0,00 | 0,00 |
| a.1.1.) | Spitalul Județean de Urgență Miercurea Ciuc | 66.10.06.01 | 56.634,53 | 1.521,85 | 0,00 | 15.787,04 | 14.612,00 | 15.504,49 | 10.731,00 | 58.312,00 | 58.312,00 | 58.312,00 |
| | Venituri - Total - | | 56.634,53 | 0,00 | 0,00 | 14.712,40 | 14.612,00 | 16.579,13 | 10.731,00 | 58.312,00 | 58.312,00 | 58.312,00 |
| | Venituri din concesiuni și chirii | 30.10.05 | 90,00 | 0,00 | 0,00 | 25,00 | 25,00 | 20,00 | 20,00 | 90,00 | 90,00 | 90,00 |
| | Alte venituri din dobânzi | 31.10.03 | 0,00 | 0,00 | 0,00 | 0,00 | 0,00 | 0,00 | 0,00 | 0,00 | 0,00 | 0,00 |
| | Venituri din prestări de servicii | 33.10.08 | 1.000,00 | 0,00 | 0,00 | 1.000,00 | 250,00 | 250,00 | 250,00 | 1.000,00 | 1.000,00 | 1.000,00 |
| | Venituri din contractele încheiate cu casele de asigurări sociale de sanatate | 33.10.21 | 47.020,00 | 0,00 | 0,00 | 12.791,00 | 12.356,00 | 13.204,00 | 8.669,00 | 48.417,00 | 48.417,00 | 48.417,00 |
| | Venituri din contractele încheiate cu direcțiile de sanatate publica din sume alocate de la bugetul de stat | 33.10.30 | 4.751,00 | 0,00 | 0,00 | 1.125,00 | 1.240,00 | 1.193,00 | 1.193,00 | 5.420,00 | 5.420,00 | 5.420,00 |
| | Venituri din contractele încheiate cu direcțiile de sanatate publica din sume alocate din veniturile proprii ale Ministerului Sănătății | 33.10.31 | 1.800,00 | 0,00 | 0,00 | 450,00 | 450,00 | 450,00 | 450,00 | 2.000,00 | 2.000,00 | 2.000,00 |
| | Venituri din contractele încheiate cu institutiile de medicina legala | 33.10.32 | 1.200,00 | 0,00 | 0,00 | 300,00 | 300,00 | 300,00 | 300,00 | 1.280,00 | 1.280,00 | 1.280,00 |
| | Donații și sponsorizări | 37.10.01 | 52,49 | 0,00 | 0,00 | 29,00 | 0,00 | 23,49 | 0,00 | 0,00 | 0,00 | 0,00 |
| | Vărsăminte din secțiunea de funcționare pentru finanțarea secțiunii de dezvoltare | 37.10.03 | -500,60 | 0,00 | 0,00 | -284,60 | -35,00 | -22,00 | -159,00 | 0,00 | 0,00 | 0,00 |
| | Vărsăminte din secțiunea de funcționare | 37.10.04 | 0,00 | 0,00 | 0,00 | 0,00 | 0,00 | 0,00 | 0,00 | 0,00 | 0,00 | 0,00 |
| | Sume utilizate de administrațiile locale din excedentul anului precedent pentru secțiunea de funcționare | 40.10.15.01 | 1.074,64 | 0,00 | 0,00 | 1.074,64 | 0,00 | 1.074,64 | 0,00 | 0,00 | 0,00 | 0,00 |
| | Sume utilizate de administrațiile locale din excedentul anului precedent pentru secțiunea de dezvoltare | 40.10.15.02 | 0,00 | 0,00 | 0,00 | 0,00 | 0,00 | 0,00 | 0,00 | 0,00 | 0,00 | 0,00 |
| | Subvenții de la bugetul de stat către instituții publice finanțate parțial sau integral din venituri proprii pentru proiecte finanțate din FEM postaderare | 42.10.39 | 0,00 | 0,00 | 0,00 | 0,00 | 0,00 | 0,00 | 0,00 | 0,00 | 0,00 | 0,00 |
| | Subvenții din bugetele locale pentru finanțarea cheltuielilor curente în domeniul sănătății | 43.10.10 | 147,00 | 0,00 | 0,00 | 27,00 | 26,00 | 86,00 | 8,00 | 105,00 | 105,00 | 105,00 |
| | Subvenții din bugetele locale pentru finanțarea cheltuielilor de capital din domeniul sănătății | 43.10.14 | 0,00 | 0,00 | 0,00 | 0,00 | 0,00 | 0,00 | 0,00 | 0,00 | 0,00 | 0,00 |
| | Sume primite de la UE/alți donatori în contul plăților efectuate și prefinanțări | 45.10 | 0,00 | 0,00 | 0,00 | 0,00 | 0,00 | 0,00 | 0,00 | 0,00 | 0,00 | 0,00 |
| | Fondul European de Dezvoltare Regională | 45.10.01 | 0,00 | 0,00 | 0,00 | 0,00 | 0,00 | 0,00 | 0,00 | 0,00 | 0,00 | 0,00 |
| | Sume primite în contul plăților efectuate în anul curent | 45.10.01.01 | 0,00 | 0,00 | 0,00 | 0,00 | 0,00 | 0,00 | 0,00 | 0,00 | 0,00 | 0,00 |
| | Sume primite în contul plăților efectuate în anii anteriori | 45.10.01.02 | 0,00 | 0,00 | 0,00 | 0,00 | 0,00 | 0,00 | 0,00 | 0,00 | 0,00 | 0,00 |
| | Prefinanțare | 45.10.01.03 | 0,00 | 0,00 | 0,00 | 0,00 | 0,00 | 0,00 | 0,00 | 0,00 | 0,00 | 0,00 |
| | Cheltuieli - total - | | 56.634,53 | 1.521,85 | 0,00 | 15.787,04 | 14.612,00 | 15.504,49 | 10.731,00 | 58.312,00 | 58.312,00 | 58.312,00 |
| | Cheltuieli de personal | 10 | 31.759,00 | 0,00 | 0,00 | 8.384,00 | 8.414,00 | 9.401,00 | 5.560,00 | 34.558,00 | 34.558,00 | 34.558,00 |
| | Bunuri și servicii | 20 | 24.624,53 | 1.521,85 | 0,00 | 7.403,04 | 6.083,00 | 6.035,49 | 5.103,00 | 23.754,00 | 23.754,00 | 23.754,00 |
| | Proiecte cu finanțare din Fonduri externe nerambursabile (FEN) postaderare | 56 | 0,00 | 0,00 | 0,00 | 0,00 | 0,00 | 0,00 | 0,00 | 0,00 | 0,00 | 0,00 |

| Nr. crt. | DENUMIREA INDICATORILOR | Cod indicator | BUGET 2014 | | | | | | ESTIMĂRI | | | | |
|---------------|---|--------------------|------------------|---|---------------|--------------------|------------------------|-----------------|-----------------|-----------------|------------------|------------------|------------------|
| | | | PREVEDERI ANUALE | | Influență | Program rectificat | PREVEDERI TRIMESTRIALE | | | 2015 | 2016 | 2017 | |
| | | | TOTAL | din care credite bugetare destinate stingerii plăților restante | | | Trim. I | Trim. II | Trim. III | | | | Trim. IV |
| | Alte cheltuieli | 59 | 251,00 | 0,00 | 0,00 | 251,00 | 0,00 | 115,00 | 68,00 | 0,00 | 0,00 | 0,00 | 0,00 |
| | Active nefinanciare | 71 | 0,00 | 0,00 | 0,00 | 0,00 | 0,00 | 0,00 | 0,00 | 0,00 | 0,00 | 0,00 | 0,00 |
| | Excedent / Deficit | | 0,00 | 0,00 | 0,00 | -1.074,64 | 0,00 | 1.074,64 | 0,00 | 0,00 | 0,00 | 0,00 | 0,00 |
| a.1.2) | Spitalul de Psihiatrie Tulgheș | 66.10.06.01 | 11.989,00 | 0,00 | 0,00 | 11.989,00 | 0,00 | 2.965,00 | 3.006,00 | 2.245,00 | 10.735,40 | 10.735,40 | 10.735,40 |
| | Venituri - Total - | | 11.989,00 | 0,00 | 0,00 | 2.838,40 | 0,00 | 2.965,00 | 3.940,60 | 2.245,00 | 10.735,40 | 10.735,40 | 10.735,40 |
| | Venituri din concesiuni și închirieri | 30.10.05 | 0,00 | 0,00 | 0,00 | 0,00 | 0,00 | 0,00 | 0,00 | 0,00 | 0,00 | 0,00 | 0,00 |
| | Alte venituri din dobanzi | 31.10.03 | 0,00 | 0,00 | 0,00 | 0,00 | 0,00 | 0,00 | 0,00 | 0,00 | 0,00 | 0,00 | 0,00 |
| | Venituri din prestări de servicii | 33.10.08 | 120,00 | 0,00 | 0,00 | 120,00 | 0,00 | 120,00 | 0,00 | 0,00 | 120,00 | 120,00 | 120,00 |
| | Venituri din contractele încheiate cu casele de asigurări sociale de sanatate | 33.10.21 | 10.615,40 | 0,00 | 0,00 | 2.645,40 | 0,00 | 2.883,00 | 2.924,00 | 2.163,00 | 10.615,40 | 10.615,40 | 10.615,40 |
| | Venituri din contractele încheiate cu direcțiile de sanatate publica din sume alocate de la bugetul de stat | 33.10.30 | 0,00 | 0,00 | 0,00 | 0,00 | 0,00 | 0,00 | 0,00 | 0,00 | 0,00 | 0,00 | 0,00 |
| | Venituri din contractele încheiate cu direcțiile de sanatate publica din sume alocate din veniturile proprii ale Ministerului Sănătății | 33.10.31 | 329,00 | 0,00 | 0,00 | 83,00 | 0,00 | 82,00 | 82,00 | 82,00 | 0,00 | 0,00 | 0,00 |
| | Venituri din contractele încheiate cu institutiile de medicina legala | 33.10.32 | 0,00 | 0,00 | 0,00 | 0,00 | 0,00 | 0,00 | 0,00 | 0,00 | 0,00 | 0,00 | 0,00 |
| | Donații și sponsorizări | 37.10.01 | 0,00 | 0,00 | 0,00 | 0,00 | 0,00 | 0,00 | 0,00 | 0,00 | 0,00 | 0,00 | 0,00 |
| | Vărsăminte din secțiunea de funcționare pentru finanțarea secțiunii de dezvoltare | 37.10.03 | -10,00 | 0,00 | 0,00 | -10,00 | 0,00 | 0,00 | 0,00 | 0,00 | 0,00 | 0,00 | 0,00 |
| | Vărsăminte din secțiunea de funcționare | 37.10.04 | 0,00 | 0,00 | 0,00 | 0,00 | 0,00 | 0,00 | 0,00 | 0,00 | 0,00 | 0,00 | 0,00 |
| | Sume utilizate de administrațiile locale din excedentul anului precedent pentru secțiunea de funcționare | 40.10.15.01 | 934,60 | 0,00 | 0,00 | 934,60 | 0,00 | 0,00 | 934,60 | 0,00 | 0,00 | 0,00 | 0,00 |
| | Sume utilizate de administrațiile locale din excedentul anului precedent pentru secțiunea de dezvoltare | 40.10.15.02 | 0,00 | 0,00 | 0,00 | 0,00 | 0,00 | 0,00 | 0,00 | 0,00 | 0,00 | 0,00 | 0,00 |
| | Subvenții din bugetele locale pentru finanțarea cheltuielilor curente în domeniul sănătății | 43.10.10 | 0,00 | 0,00 | 0,00 | 0,00 | 0,00 | 0,00 | 0,00 | 0,00 | 0,00 | 0,00 | 0,00 |
| | Subvenții din bugetele locale pentru finanțarea cheltuielilor de capital din domeniul sănătății | 43.10.14 | 0,00 | 0,00 | 0,00 | 0,00 | 0,00 | 0,00 | 0,00 | 0,00 | 0,00 | 0,00 | 0,00 |
| | Cheltuieli - total - | | 11.989,00 | 0,00 | 0,00 | 3.773,00 | 0,00 | 2.965,00 | 3.006,00 | 2.245,00 | 10.735,40 | 10.735,40 | 10.735,40 |
| | Cheltuieli de personal | 10 | 7.062,00 | 0,00 | 0,00 | 1.739,00 | 0,00 | 1.751,00 | 1.783,00 | 1.789,00 | 7.062,00 | 7.062,00 | 7.062,00 |
| | Bunuri și servicii | 20 | 4.887,00 | 0,00 | 0,00 | 2.034,00 | 0,00 | 1.194,00 | 1.213,00 | 446,00 | 3.673,40 | 3.673,40 | 3.673,40 |
| | Proiecte cu finanțare din Fonduri externe nerambursabile (FEN) postaderare | 56 | 0,00 | 0,00 | 0,00 | 0,00 | 0,00 | 0,00 | 0,00 | 0,00 | 0,00 | 0,00 | 0,00 |
| | Alte cheltuieli | 59 | 40,00 | 0,00 | 0,00 | 40,00 | 0,00 | 20,00 | 10,00 | 10,00 | 0,00 | 0,00 | 0,00 |
| | Active nefinanciare | 71 | 0,00 | 0,00 | 0,00 | 0,00 | 0,00 | 0,00 | 0,00 | 0,00 | 0,00 | 0,00 | 0,00 |
| | Excedent / Deficit | | 0,00 | 0,00 | 0,00 | -934,60 | 0,00 | 934,60 | 0,00 | 0,00 | 0,00 | 0,00 | 0,00 |
| 2. | CULTURA, RECREEREA ȘI RELIGIE | 67.10 | 6.573,62 | 53,30 | 117,55 | 6.691,17 | 1.893,37 | 2.172,41 | 1.667,66 | 957,73 | 7.087,11 | 7.116,11 | 7.135,11 |
| | Venituri - Total - | | 6.570,59 | 0,00 | 117,55 | 6.688,14 | 1.792,72 | 2.154,50 | 1.783,19 | 957,73 | 7.087,11 | 7.116,11 | 7.135,11 |
| | Taxe și alte venituri în învățământ | 33.10.05 | 319,00 | 0,00 | 0,00 | 319,00 | 107,85 | 41,00 | 40,15 | 130,00 | 308,00 | 313,00 | 318,00 |
| | Alte venituri din prestări de servicii și alte activități | 33.10.50 | 2.165,36 | 0,00 | 0,00 | 805,41 | 671,66 | 415,19 | 273,10 | 2.177,56 | 2.177,56 | 2.177,56 | 2.177,56 |

| Nr. crt. | DENUMIREA INDICATORILOR | Cod indicator | BUGET 2014 | | | | ESTIMĂRI | | | | | |
|----------|--|---------------|------------------|--------------|--------------------|------------------------|-----------------|-----------------|-----------------|---------------|-----------------|-----------------|
| | | | PREVEDERI ANUALE | | Program rectificat | PREVEDERI TRIMESTRIALE | | | 2015 | 2016 | 2017 | |
| | | | TOTAL | Influență | | Trim. I | Trim. II | Trim. III | | | | Trim. IV |
| | Venuri din serbări și spectacole școlare, manifestări culturale, artistice și sportive | 33.10.19 | 152,20 | 0,00 | 152,20 | 6,00 | 54,00 | 38,00 | 54,20 | 149,30 | 152,30 | 157,30 |
| | Venituri din prestări de servicii | 33.10.08 | 32,97 | 0,00 | 32,97 | 11,27 | 10,70 | 6,50 | 4,50 | 36,00 | 36,00 | 36,00 |
| | Alte venituri | 36.10.50 | 57,20 | 0,00 | 57,20 | 0,00 | 0,00 | 57,20 | 0,00 | 0,00 | 0,00 | 0,00 |
| | Donații și sponsorizări | 37.10.01 | 4,00 | 0,00 | 4,00 | 0,00 | 0,00 | 4,00 | 0,00 | 0,00 | 0,00 | 0,00 |
| | Vărsăminte din secțiunea de funcționare pentru finanțarea secțiunii de dezvoltare | 37.10.03 | -25,00 | 0,00 | -25,00 | -18,00 | 0,00 | 0,00 | -7,00 | -25,00 | -25,00 | -25,00 |
| | Vărsăminte din secțiunea de funcționare | 37.10.04 | 0,00 | 0,00 | 0,00 | 0,00 | 0,00 | 0,00 | 0,00 | 0,00 | 0,00 | 0,00 |
| | Sume utilizate de administrațiile locale din excedentul anului precedent pentru secțiunea de funcționare | 40.10.15.01 | 164,00 | 0,00 | 164,00 | 0,00 | 0,00 | 134,69 | 29,31 | 0,00 | 0,00 | 0,00 |
| | Sume utilizate de administrațiile locale din excedentul anului precedent pentru secțiunea de dezvoltare | 40.10.15.02 | 0,00 | 0,00 | 0,00 | 0,00 | 0,00 | 0,00 | 0,00 | 0,00 | 0,00 | 0,00 |
| | Subvenții pentru instituții publice | 43.10.09 | 3.700,86 | 0,00 | 3.700,86 | 117,55 | 880,19 | 1.377,14 | 1.087,46 | 473,62 | 4.441,25 | 4.462,25 |
| | Cheltuieli - total - | | 6.573,62 | 53,30 | 6.626,92 | 117,55 | 1.893,37 | 2.172,41 | 1.667,66 | 957,73 | 7.087,11 | 7.116,11 |
| | Cheltuieli de personal | 10 | 1.995,66 | 0,00 | 1.995,66 | 0,00 | 540,75 | 501,45 | 495,24 | 458,22 | 2.046,56 | 2.060,56 |
| | Bunuri și servicii | 20 | 4.577,96 | 53,30 | 4.631,26 | 117,55 | 1.352,62 | 1.670,96 | 1.172,42 | 499,51 | 5.040,55 | 5.074,55 |
| | Proiecte cu finanțare din Fonduri externe nerambursabile (FEN) postaderare | 56 | 0,00 | 0,00 | 0,00 | 0,00 | 0,00 | 0,00 | 0,00 | 0,00 | 0,00 | 0,00 |
| | Active nefinanciare | 71 | 0,00 | 0,00 | 0,00 | 0,00 | 0,00 | 0,00 | 0,00 | 0,00 | 0,00 | 0,00 |
| | Excedent / Deficit | | -3,03 | 0,00 | -3,03 | -100,65 | -17,91 | 115,53 | 0,00 | 0,00 | 0,00 | 0,00 |
| a.) | Servicii culturale | | 6.570,59 | 0,00 | 6.570,59 | 117,55 | 1.893,37 | 2.172,41 | 1.667,66 | 957,73 | 7.087,11 | 7.116,11 |
| | Venituri - Total - | | 6.570,59 | 0,00 | 6.570,59 | 117,55 | 1.893,37 | 2.172,41 | 1.667,66 | 957,73 | 7.087,11 | 7.116,11 |
| | Taxe și alte venituri în învățământ | 33.10.05 | 319,00 | 0,00 | 319,00 | 107,85 | 41,00 | 40,15 | 130,00 | 308,00 | 313,00 | 318,00 |
| | Alte venituri din prestări de servicii și alte activități | 33.10.50 | 2.165,36 | 0,00 | 2.165,36 | 805,41 | 671,66 | 415,19 | 273,10 | 2.177,56 | 2.177,56 | 2.177,56 |
| | Venituri din serbări și spectacole școlare, manifestări culturale, artistice și sportive | 33.10.19 | 152,20 | 0,00 | 152,20 | 6,00 | 54,00 | 38,00 | 54,20 | 149,30 | 152,30 | 157,30 |
| | Venituri din prestări de servicii | 33.10.08 | 32,97 | 0,00 | 32,97 | 11,27 | 10,70 | 6,50 | 4,50 | 36,00 | 36,00 | 36,00 |
| | Alte venituri | 36.10.50 | 57,20 | 0,00 | 57,20 | 0,00 | 0,00 | 57,20 | 0,00 | 0,00 | 0,00 | 0,00 |
| | Donații și sponsorizări | 37.10.01 | 4,00 | 0,00 | 4,00 | 0,00 | 0,00 | 4,00 | 0,00 | 0,00 | 0,00 | 0,00 |
| | Vărsăminte din secțiunea de funcționare pentru finanțarea secțiunii de dezvoltare | 37.10.03 | -25,00 | 0,00 | -25,00 | -18,00 | 0,00 | 0,00 | -7,00 | -25,00 | -25,00 | -25,00 |
| | Vărsăminte din secțiunea de funcționare | 37.10.04 | 0,00 | 0,00 | 0,00 | 0,00 | 0,00 | 0,00 | 0,00 | 0,00 | 0,00 | 0,00 |
| | Sume utilizate de administrațiile locale din excedentul anului precedent pentru secțiunea de funcționare | 40.10.15.01 | 164,00 | 0,00 | 164,00 | 0,00 | 0,00 | 134,69 | 29,31 | 0,00 | 0,00 | 0,00 |
| | Sume utilizate de administrațiile locale din excedentul anului precedent pentru secțiunea de dezvoltare | 40.10.15.02 | 0,00 | 0,00 | 0,00 | 0,00 | 0,00 | 0,00 | 0,00 | 0,00 | 0,00 | 0,00 |
| | Subvenții pentru instituții publice | 43.10.09 | 3.700,86 | 0,00 | 3.700,86 | 117,55 | 880,19 | 1.377,14 | 1.087,46 | 473,62 | 4.441,25 | 4.462,25 |
| | Cheltuieli - total - | | 6.573,62 | 53,30 | 6.626,92 | 117,55 | 1.893,37 | 2.172,41 | 1.667,66 | 957,73 | 7.087,11 | 7.116,11 |
| | Cheltuieli de personal | 10 | 1.995,66 | 0,00 | 1.995,66 | 0,00 | 540,75 | 501,45 | 495,24 | 458,22 | 2.046,56 | 2.060,56 |
| | Bunuri și servicii | 20 | 4.577,96 | 53,30 | 4.631,26 | 117,55 | 1.352,62 | 1.670,96 | 1.172,42 | 499,51 | 5.040,55 | 5.074,55 |

| Nr. crt. | DENUMIREA INDICATORILOR | Cod indicator | BUGET 2014 | | | | | | | | | | ESTIMĂRI | | |
|--------------|--|--------------------|------------------|--|-------------|--------------------|------------------------|---------------|-----------------|-----------------|-----------------|-----------------|-----------------|-----------------|-----------------|
| | | | PREVEDERI ANUALE | | Influență | Program rectificat | PREVEDERI TRIMESTRIALE | | | | 2015 | 2016 | 2017 | | |
| | | | TOTAL | din care credite bugetare destinate stringenți plăților restante | | | Trim. I | Trim. II | Trim. III | Trim. IV | | | | | |
| | Proiecte cu finanțare din Fonduri externe nerambursabile (FEN) postaderare | 56 | 0,00 | 0,00 | 0,00 | 0,00 | 0,00 | 0,00 | 0,00 | 0,00 | 0,00 | 0,00 | 0,00 | 0,00 | 0,00 |
| | Active nefinanciare | 71 | 0,00 | 0,00 | 0,00 | 0,00 | 0,00 | 0,00 | 0,00 | 0,00 | 0,00 | 0,00 | 0,00 | 0,00 | 0,00 |
| | Excedent / Deficit | | -3,03 | 0,00 | 0,00 | -17,91 | 115,53 | 0,00 | 0,00 | 0,00 | 0,00 | 0,00 | 0,00 | 0,00 | 0,00 |
| a.1.) | Școala Populară de Artă a Județului Harghita | 67.10.03.05 | 922,42 | 0,00 | 0,00 | 305,43 | 156,00 | 123,00 | 1.234,00 | 1.234,00 | 1.253,00 | 1.272,00 | 1.272,00 | 1.272,00 | 1.272,00 |
| | Venituri - Total - | | 922,42 | 0,00 | 0,00 | 305,43 | 156,00 | 123,00 | 1.234,00 | 1.234,00 | 1.253,00 | 1.272,00 | 1.272,00 | 1.272,00 | 1.272,00 |
| | Taxe și alte venituri în învățământ | 33.10.05 | 319,00 | 0,00 | 0,00 | 107,85 | 41,00 | 40,15 | 308,00 | 308,00 | 313,00 | 318,00 | 318,00 | 318,00 | 318,00 |
| | Donații și sponsorizări | 37.10.01 | 0,00 | 0,00 | 0,00 | 0,00 | 0,00 | 0,00 | 0,00 | 0,00 | 0,00 | 0,00 | 0,00 | 0,00 | 0,00 |
| | Vărsăminte din secțiunea de funcționare pentru finanțarea secțiunii de dezvoltare | 37.10.03 | -25,00 | 0,00 | 0,00 | -18,00 | 0,00 | 0,00 | -25,00 | -25,00 | -25,00 | -25,00 | -25,00 | -25,00 | -25,00 |
| | Vărsăminte din secțiunea de funcționare | 37.10.04 | 0,00 | 0,00 | 0,00 | 0,00 | 0,00 | 0,00 | 0,00 | 0,00 | 0,00 | 0,00 | 0,00 | 0,00 | 0,00 |
| | Sume utilizate de administrațiile locale din excedentul anului precedent pentru secțiunea de funcționare | 40.10.15.01 | 33,64 | 0,00 | 0,00 | 33,64 | 0,00 | 0,00 | 33,64 | 33,64 | 0,00 | 0,00 | 0,00 | 0,00 | 0,00 |
| | Sume utilizate de administrațiile locale din excedentul anului precedent pentru secțiunea de dezvoltare | 40.10.15.02 | 0,00 | 0,00 | 0,00 | 0,00 | 0,00 | 0,00 | 0,00 | 0,00 | 0,00 | 0,00 | 0,00 | 0,00 | 0,00 |
| | Subvenții pentru instituții publice | 43.10.09 | 594,78 | 0,00 | 0,00 | 214,50 | 264,43 | 115,85 | 951,00 | 951,00 | 965,00 | 979,00 | 979,00 | 979,00 | 979,00 |
| | Cheltuieli - total - | | 922,42 | 0,00 | 0,00 | 337,99 | 305,43 | 156,00 | 1.234,00 | 1.234,00 | 1.253,00 | 1.272,00 | 1.272,00 | 1.272,00 | 1.272,00 |
| | Cheltuieli de personal | 10 | 499,00 | 0,00 | 0,00 | 127,00 | 122,00 | 123,00 | 477,00 | 477,00 | 484,00 | 491,00 | 491,00 | 491,00 | 491,00 |
| | Bunuri și servicii | 20 | 423,42 | 0,00 | 0,00 | 210,99 | 178,43 | 34,00 | 757,00 | 757,00 | 769,00 | 781,00 | 781,00 | 781,00 | 781,00 |
| | Proiecte cu finanțare din Fonduri externe nerambursabile (FEN) postaderare | 56 | 0,00 | 0,00 | 0,00 | 0,00 | 0,00 | 0,00 | 0,00 | 0,00 | 0,00 | 0,00 | 0,00 | 0,00 | 0,00 |
| | Active nefinanciare | 71 | 0,00 | 0,00 | 0,00 | 0,00 | 0,00 | 0,00 | 0,00 | 0,00 | 0,00 | 0,00 | 0,00 | 0,00 | 0,00 |
| | Excedent / Deficit | | 0,00 | 0,00 | 0,00 | -33,64 | 0,00 | 33,64 | 0,00 | 0,00 | 0,00 | 0,00 | 0,00 | 0,00 | 0,00 |
| a.2.) | Editura Harghita | 67.10.03.11 | 691,03 | 0,00 | 0,00 | 152,41 | 205,41 | 232,66 | 622,00 | 622,00 | 622,00 | 622,00 | 622,00 | 622,00 | 622,00 |
| | Venituri - Total - | | 691,03 | 0,00 | 0,00 | 137,50 | 187,50 | 265,48 | 622,00 | 622,00 | 622,00 | 622,00 | 622,00 | 622,00 | 622,00 |
| | Alte venituri din prestări de servicii și alte activități | 33.10.50 | 110,00 | 0,00 | 0,00 | 27,50 | 27,50 | 27,50 | 110,00 | 110,00 | 110,00 | 110,00 | 110,00 | 110,00 | 110,00 |
| | Donații și sponsorizări | 37.10.01 | 0,00 | 0,00 | 0,00 | 0,00 | 0,00 | 0,00 | 0,00 | 0,00 | 0,00 | 0,00 | 0,00 | 0,00 | 0,00 |
| | Vărsăminte din secțiunea de funcționare pentru finanțarea secțiunii de dezvoltare | 37.10.03 | 0,00 | 0,00 | 0,00 | 0,00 | 0,00 | 0,00 | 0,00 | 0,00 | 0,00 | 0,00 | 0,00 | 0,00 | 0,00 |
| | Vărsăminte din secțiunea de funcționare | 37.10.04 | 0,00 | 0,00 | 0,00 | 0,00 | 0,00 | 0,00 | 0,00 | 0,00 | 0,00 | 0,00 | 0,00 | 0,00 | 0,00 |
| | Sume utilizate de administrațiile locale din excedentul anului precedent pentru secțiunea de funcționare | 40.10.15.01 | 81,29 | 0,00 | 0,00 | 81,29 | 0,00 | 51,98 | 29,31 | 0,00 | 0,00 | 0,00 | 0,00 | 0,00 | 0,00 |
| | Sume utilizate de administrațiile locale din excedentul anului precedent pentru secțiunea de dezvoltare | 40.10.15.02 | 0,00 | 0,00 | 0,00 | 0,00 | 0,00 | 0,00 | 0,00 | 0,00 | 0,00 | 0,00 | 0,00 | 0,00 | 0,00 |
| | Subvenții pentru instituții publice | 43.10.09 | 499,74 | 0,00 | 0,00 | 160,00 | 186,00 | 43,74 | 512,00 | 512,00 | 512,00 | 512,00 | 512,00 | 512,00 | 512,00 |
| | Cheltuieli - total - | | 691,03 | 0,00 | 0,00 | 152,41 | 205,41 | 232,66 | 622,00 | 622,00 | 622,00 | 622,00 | 622,00 | 622,00 | 622,00 |
| | Cheltuieli de personal | 10 | 230,00 | 0,00 | 0,00 | 57,75 | 57,25 | 57,25 | 247,56 | 247,56 | 247,56 | 247,56 | 247,56 | 247,56 | 247,56 |
| | Bunuri și servicii | 20 | 461,03 | 0,00 | 0,00 | 94,66 | 147,66 | 175,41 | 374,44 | 374,44 | 374,44 | 374,44 | 374,44 | 374,44 | 374,44 |
| | Proiecte cu finanțare din Fonduri externe nerambursabile (FEN) postaderare | 56 | 0,00 | 0,00 | 0,00 | 0,00 | 0,00 | 0,00 | 0,00 | 0,00 | 0,00 | 0,00 | 0,00 | 0,00 | 0,00 |
| | Active nefinanciare | 71 | 0,00 | 0,00 | 0,00 | 0,00 | 0,00 | 0,00 | 0,00 | 0,00 | 0,00 | 0,00 | 0,00 | 0,00 | 0,00 |

| Nr. crt. | DENUMIREA INDICATORILOR | Cod indicator | BUGET 2014 | | | | | | ESTIMĂRI | | | | |
|----------|--|---------------|------------------|---|-----------|--------------------|------------------------|----------|-----------|----------|----------|----------|----------|
| | | | PREVEDERI ANUALE | | Influență | Program rectificat | PREVEDERI TRIMESTRIALE | | | 2015 | 2016 | 2017 | |
| | | | TOTAL | din care credite bugetare destinate stingerii plăților restante | | | Trim. I | Trim. II | Trim. III | | | | Trim. IV |
| | Excedent / Deficit | | 0,00 | 0,00 | 0,00 | -14,91 | 0,00 | 32,82 | 0,00 | 0,00 | 0,00 | 0,00 | 0,00 |
| a.3.) | Edituri - Editura Harghita Népe | 67.10.03.11 | 2.656,91 | 45,00 | 0,00 | 838,46 | 880,96 | 544,19 | 393,30 | 2.606,56 | 2.606,56 | 2.606,56 | 2.606,56 |
| | Venituri - Total - | | 2.656,91 | 0,00 | 0,00 | 828,31 | 880,96 | 554,34 | 393,30 | 2.606,56 | 2.606,56 | 2.606,56 | 2.606,56 |
| | Alte venituri din prestari de servicii si alte activitati | 33.10.50 | 2.006,56 | 0,00 | 0,00 | 767,81 | 630,96 | 374,49 | 233,30 | 2.006,56 | 2.006,56 | 2.006,56 | 2.006,56 |
| | Alte venituri | 36.10.50 | 0,00 | 0,00 | 0,00 | 0,00 | 0,00 | 0,00 | 0,00 | 0,00 | 0,00 | 0,00 | 0,00 |
| | Donatii si sponsorizari | 37.10.01 | 0,00 | 0,00 | 0,00 | 0,00 | 0,00 | 0,00 | 0,00 | 0,00 | 0,00 | 0,00 | 0,00 |
| | Vărsăminte din secțiunea de funcționare pentru finanțarea secțiunii de dezvoltare | 37.10.03 | 0,00 | 0,00 | 0,00 | 0,00 | 0,00 | 0,00 | 0,00 | 0,00 | 0,00 | 0,00 | 0,00 |
| | Vărsăminte din secțiunea de funcționare | 37.10.04 | 0,00 | 0,00 | 0,00 | 0,00 | 0,00 | 0,00 | 0,00 | 0,00 | 0,00 | 0,00 | 0,00 |
| | Sume utilizate de administrațiile locale din excedentul anului precedent pentru secțiunea de funcționare | 40.10.15.01 | 10,15 | 0,00 | 0,00 | 0,00 | 0,00 | 10,15 | 0,00 | 0,00 | 0,00 | 0,00 | 0,00 |
| | Sume utilizate de administrațiile locale din excedentul anului precedent pentru secțiunea de dezvoltare | 40.10.15.02 | 0,00 | 0,00 | 0,00 | 0,00 | 0,00 | 0,00 | 0,00 | 0,00 | 0,00 | 0,00 | 0,00 |
| | Subvenții pentru institutii publice | 43.10.09 | 640,20 | 0,00 | 0,00 | 60,50 | 250,00 | 169,70 | 160,00 | 600,00 | 600,00 | 600,00 | 600,00 |
| | Cheltuieli - total - | | 2.656,91 | 45,00 | 0,00 | 838,46 | 880,96 | 544,19 | 393,30 | 2.606,56 | 2.606,56 | 2.606,56 | 2.606,56 |
| | Cheltuieli de personal | 10 | 529,36 | 0,00 | 0,00 | 164,34 | 129,34 | 129,34 | 106,34 | 530,00 | 530,00 | 530,00 | 530,00 |
| | Bunuri și servicii | 20 | 2.127,55 | 45,00 | 0,00 | 674,12 | 751,62 | 414,85 | 286,96 | 2.076,56 | 2.076,56 | 2.076,56 | 2.076,56 |
| | Proiecte cu finanțare din Fonduri externe nerambursabile (FEN) postaderare | 56 | 0,00 | 0,00 | 0,00 | 0,00 | 0,00 | 0,00 | 0,00 | 0,00 | 0,00 | 0,00 | 0,00 |
| | Active nefinanciare | 71 | 0,00 | 0,00 | 0,00 | 0,00 | 0,00 | 0,00 | 0,00 | 0,00 | 0,00 | 0,00 | 0,00 |
| | Excedent / Deficit | | 0,00 | 0,00 | 0,00 | -10,15 | 0,00 | 10,15 | 0,00 | 0,00 | 0,00 | 0,00 | 0,00 |
| a.4.) | Centrul Cultural Județean Harghita | 67.10.03.30 | 1.075,57 | 0,00 | 0,00 | 259,81 | 404,01 | 359,52 | 52,23 | 1.140,75 | 1.140,75 | 1.140,75 | 1.140,75 |
| | Venituri - Total - | | 1.075,57 | 0,00 | 0,00 | 223,99 | 404,01 | 395,34 | 52,23 | 1.140,75 | 1.140,75 | 1.140,75 | 1.140,75 |
| | Venituri din serbări și spectacole școlare, manifestări culturale, artistice și sportive | 33.10.19 | 37,30 | 0,00 | 0,00 | 0,00 | 19,00 | 0,00 | 18,30 | 37,30 | 37,30 | 37,30 | 37,30 |
| | Alte venituri | 36.10.50 | 52,00 | 0,00 | 0,00 | 0,00 | 0,00 | 52,00 | 0,00 | 0,00 | 0,00 | 0,00 | 0,00 |
| | Donații și sponsorizări | 37.10.01 | 4,00 | 0,00 | 0,00 | 0,00 | 0,00 | 4,00 | 0,00 | 0,00 | 0,00 | 0,00 | 0,00 |
| | Vărsăminte din secțiunea de funcționare pentru finanțarea secțiunii de dezvoltare | 37.10.03 | 0,00 | 0,00 | 0,00 | 0,00 | 0,00 | 0,00 | 0,00 | 0,00 | 0,00 | 0,00 | 0,00 |
| | Vărsăminte din secțiunea de funcționare | 37.10.04 | 0,00 | 0,00 | 0,00 | 0,00 | 0,00 | 0,00 | 0,00 | 0,00 | 0,00 | 0,00 | 0,00 |
| | Sume utilizate de administrațiile locale din excedentul anului precedent pentru secțiunea de funcționare | 40.10.15.01 | 35,82 | 0,00 | 0,00 | 0,00 | 0,00 | 35,82 | 0,00 | 0,00 | 0,00 | 0,00 | 0,00 |
| | Sume utilizate de administrațiile locale din excedentul anului precedent pentru secțiunea de dezvoltare | 40.10.15.02 | 0,00 | 0,00 | 0,00 | 0,00 | 0,00 | 0,00 | 0,00 | 0,00 | 0,00 | 0,00 | 0,00 |
| | Subvenții pentru institutii publice | 43.10.09 | 946,45 | 0,00 | 0,00 | 223,99 | 385,01 | 303,52 | 33,93 | 1.103,45 | 1.103,45 | 1.103,45 | 1.103,45 |
| | Cheltuieli - total - | | 1.075,57 | 0,00 | 0,00 | 259,81 | 404,01 | 359,52 | 52,23 | 1.140,75 | 1.140,75 | 1.140,75 | 1.140,75 |
| | Cheltuieli de personal | 10 | 254,00 | 0,00 | 0,00 | 67,76 | 67,26 | 66,75 | 52,23 | 254,00 | 254,00 | 254,00 | 254,00 |
| | Bunuri și servicii | 20 | 821,57 | 0,00 | 0,00 | 192,05 | 336,75 | 292,77 | 0,00 | 886,75 | 886,75 | 886,75 | 886,75 |
| | Proiecte cu finanțare din Fonduri externe nerambursabile (FEN) postaderare | 56 | 0,00 | 0,00 | 0,00 | 0,00 | 0,00 | 0,00 | 0,00 | 0,00 | 0,00 | 0,00 | 0,00 |

| Nr. crt. | DENUMIREA INDICATORILOR | Cod indicator | BUGET 2014 | | | | | | ESTIMARI | | | | |
|----------|--|---------------|------------------|---|-----------|--------------------|------------------------|----------|-----------|--------|--------|--------|----------|
| | | | PREVEDERI ANUALE | | Influență | Program rectificat | PREVEDERI TRIMESTRIALE | | | 2015 | 2016 | 2017 | |
| | | | TOTAL | din care credite bugetare destinate stingerii plărilor restante | | | Trim. I | Trim. II | Trim. III | | | | Trim. IV |
| | Active nefinanciare | 71 | 0,00 | 0,00 | 0,00 | 0,00 | 0,00 | 0,00 | 0,00 | 0,00 | 0,00 | 0,00 | 0,00 |
| | Excedent / Deficit | | 0,00 | 0,00 | -35,82 | 0,00 | 35,82 | 0,00 | 0,00 | 0,00 | 0,00 | 0,00 | 0,00 |
| a.5.) | Centrul Județean pentru Conservarea și Promovarea Culturii Tradiționale Harghita | 67.10.03.30 | 661,73 | 0,00 | 100,00 | 172,00 | 172,00 | 200,00 | 761,00 | 761,00 | 761,00 | 761,00 | 761,00 |
| | Venituri - Total - | | 661,73 | 0,00 | 100,00 | 168,90 | 172,00 | 200,00 | 761,00 | 761,00 | 761,00 | 761,00 | 761,00 |
| | Alte venituri din prestari de servicii si alte activitati | 33.10.50 | 48,80 | 0,00 | 0,00 | 48,80 | 10,10 | 13,20 | 13,20 | 12,30 | 61,00 | 61,00 | 61,00 |
| | Alte venituri | 36.10.50 | 5,20 | 0,00 | 0,00 | 5,20 | 0,00 | 5,20 | 0,00 | 0,00 | 0,00 | 0,00 | 0,00 |
| | Donații și sponsorizări | 37.10.01 | 0,00 | 0,00 | 0,00 | 0,00 | 0,00 | 0,00 | 0,00 | 0,00 | 0,00 | 0,00 | 0,00 |
| | Vărsăminte din secțiunea de funcționare pentru finanțarea secțiunii de dezvoltare | 37.10.03 | 0,00 | 0,00 | 0,00 | 0,00 | 0,00 | 0,00 | 0,00 | 0,00 | 0,00 | 0,00 | 0,00 |
| | Vărsăminte din secțiunea de funcționare | 37.10.04 | 0,00 | 0,00 | 0,00 | 0,00 | 0,00 | 0,00 | 0,00 | 0,00 | 0,00 | 0,00 | 0,00 |
| | Sume utilizate de administrațiile locale din excedentul anului precedent pentru secțiunea de funcționare | 40.10.15.01 | 3,10 | 0,00 | 0,00 | 3,10 | 0,00 | 3,10 | 0,00 | 0,00 | 0,00 | 0,00 | 0,00 |
| | Sume utilizate de administrațiile locale din excedentul anului precedent pentru secțiunea de dezvoltare | 40.10.15.02 | 0,00 | 0,00 | 0,00 | 0,00 | 0,00 | 0,00 | 0,00 | 0,00 | 0,00 | 0,00 | 0,00 |
| | Subvenții pentru instituții publice | 43.10.09 | 604,63 | 0,00 | 100,00 | 158,80 | 158,80 | 199,33 | 187,70 | 700,00 | 700,00 | 700,00 | 700,00 |
| | Cheltuieli - total - | | 661,73 | 0,00 | 100,00 | 172,00 | 172,00 | 217,73 | 200,00 | 761,00 | 761,00 | 761,00 | 761,00 |
| | Cheltuieli de personal | 10 | 280,00 | 0,00 | 0,00 | 280,00 | 70,00 | 70,00 | 70,00 | 294,00 | 294,00 | 294,00 | 294,00 |
| | Bunuri și servicii | 20 | 381,73 | 0,00 | 100,00 | 481,73 | 102,00 | 147,73 | 130,00 | 467,00 | 467,00 | 467,00 | 467,00 |
| | Proiecte cu finanțare din Fonduri externe nerambursabile (FEN) postaderare | 56 | 0,00 | 0,00 | 0,00 | 0,00 | 0,00 | 0,00 | 0,00 | 0,00 | 0,00 | 0,00 | 0,00 |
| | Active nefinanciare | 71 | 0,00 | 0,00 | 0,00 | 0,00 | 0,00 | 0,00 | 0,00 | 0,00 | 0,00 | 0,00 | 0,00 |
| | Excedent / Deficit | | 0,00 | 0,00 | 0,00 | -3,10 | 0,00 | 3,10 | 0,00 | 0,00 | 0,00 | 0,00 | 0,00 |
| a.6.) | Centrul Cultural și de Arte Lăzarea | 67.10.03.30 | 529,96 | 8,30 | 17,55 | 547,51 | 118,40 | 193,90 | 151,06 | 84,15 | 686,80 | 696,80 | 696,80 |
| | Venituri - Total - | | 529,96 | 0,00 | 17,55 | 547,51 | 118,40 | 193,90 | 151,06 | 84,15 | 686,80 | 696,80 | 696,80 |
| | Venituri din serbări și spectacole școlare, manifestări culturale, artistice și sportive | 33.10.19 | 114,90 | 0,00 | 0,00 | 114,90 | 6,00 | 35,00 | 38,00 | 35,90 | 112,00 | 115,00 | 120,00 |
| | Donații și sponsorizări | 37.10.01 | 0,00 | 0,00 | 0,00 | 0,00 | 0,00 | 0,00 | 0,00 | 0,00 | 0,00 | 0,00 | 0,00 |
| | Vărsăminte din secțiunea de funcționare pentru finanțarea secțiunii de dezvoltare | 37.10.03 | 0,00 | 0,00 | 0,00 | 0,00 | 0,00 | 0,00 | 0,00 | 0,00 | 0,00 | 0,00 | 0,00 |
| | Vărsăminte din secțiunea de funcționare | 37.10.04 | 0,00 | 0,00 | 0,00 | 0,00 | 0,00 | 0,00 | 0,00 | 0,00 | 0,00 | 0,00 | 0,00 |
| | Sume utilizate de administrațiile locale din excedentul anului precedent pentru secțiunea de funcționare | 40.10.15.01 | 0,00 | 0,00 | 0,00 | 0,00 | 0,00 | 0,00 | 0,00 | 0,00 | 0,00 | 0,00 | 0,00 |
| | Sume utilizate de administrațiile locale din excedentul anului precedent pentru secțiunea de dezvoltare | 40.10.15.02 | 0,00 | 0,00 | 0,00 | 0,00 | 0,00 | 0,00 | 0,00 | 0,00 | 0,00 | 0,00 | 0,00 |
| | Subvenții pentru instituții publice | 43.10.09 | 415,06 | 0,00 | 17,55 | 432,61 | 112,40 | 158,90 | 113,06 | 48,25 | 574,80 | 581,80 | 576,80 |
| | Cheltuieli - total - | | 529,96 | 8,30 | 17,55 | 547,51 | 118,40 | 193,90 | 151,06 | 84,15 | 686,80 | 696,80 | 696,80 |
| | Cheltuieli de personal | 10 | 202,30 | 0,00 | 0,00 | 202,30 | 53,90 | 49,50 | 49,50 | 49,40 | 243,00 | 243,00 | 243,00 |
| | Bunuri și servicii | 20 | 327,66 | 8,30 | 17,55 | 345,21 | 64,50 | 144,40 | 101,56 | 34,75 | 443,80 | 453,80 | 453,80 |
| | Proiecte cu finanțare din Fonduri externe nerambursabile (FEN) postaderare | 56 | 0,00 | 0,00 | 0,00 | 0,00 | 0,00 | 0,00 | 0,00 | 0,00 | 0,00 | 0,00 | 0,00 |

| Nr. crt. | DENUMIREA INDICATORILOR | Cod indicator | BUGET 2014 | | | | | | | | | | | ESTIMĂRI | | | | |
|----------|--|--------------------|------------------|---|-------------|--------------------|------------------------|---------------|--------------|---------------|---------------|---------------|---------------|---------------|---------------|---------------|---------------|---------------|
| | | | PREVEDERI ANUALE | | Influență | Program rectificat | PREVEDERI TRIMESTRIALE | | | | 2015 | 2016 | 2017 | | | | | |
| | | | TOTAL | din care credite bugetare destinate stingerii plășilor restante | | | Trim. I | Trim. II | Trim. III | Trim. IV | | | | | | | | |
| | | | | | | | | | | | | | | 2014 | 2014 | 2014 | 2014 | |
| | Active nefinanciare | 71 | 0,00 | 0,00 | 0,00 | 0,00 | 0,00 | 0,00 | 0,00 | 0,00 | 0,00 | 0,00 | 0,00 | 0,00 | 0,00 | 0,00 | 0,00 | |
| | Excedent / Deficit | | 0,00 | 0,00 | 0,00 | 0,00 | 0,00 | 0,00 | 0,00 | 0,00 | 0,00 | 0,00 | 0,00 | 0,00 | 0,00 | 0,00 | 0,00 | 0,00 |
| a.7.1 | Biblioteca Județeană | 67.10.03.30 | 36,00 | 0,00 | 0,00 | 14,30 | 10,70 | 6,50 | 4,50 | 36,00 | 36,00 | 36,00 | 36,00 | 36,00 | 36,00 | 36,00 | 36,00 | 36,00 |
| | Venituri - Total - | | 32,97 | 0,00 | 0,00 | 11,27 | 10,70 | 6,50 | 4,50 | 36,00 | 36,00 | 36,00 | 36,00 | 36,00 | 36,00 | 36,00 | 36,00 | 36,00 |
| | Venituri din prestări de servicii | 33.10.08 | 32,97 | 0,00 | 0,00 | 11,27 | 10,70 | 6,50 | 4,50 | 36,00 | 36,00 | 36,00 | 36,00 | 36,00 | 36,00 | 36,00 | 36,00 | 36,00 |
| | Vărsăminte din secțiunea de funcționare pentru finanțarea secțiunii de dezvoltare | 37.10.03 | 0,00 | 0,00 | 0,00 | 0,00 | 0,00 | 0,00 | 0,00 | 0,00 | 0,00 | 0,00 | 0,00 | 0,00 | 0,00 | 0,00 | 0,00 | 0,00 |
| | Vărsăminte din secțiunea de funcționare | 37.10.04 | 0,00 | 0,00 | 0,00 | 0,00 | 0,00 | 0,00 | 0,00 | 0,00 | 0,00 | 0,00 | 0,00 | 0,00 | 0,00 | 0,00 | 0,00 | 0,00 |
| | Sume utilizate de administrațiile locale din excedentul anului precedent pentru secțiunea de funcționare | 40.10.15.01 | 0,00 | 0,00 | 0,00 | 0,00 | 0,00 | 0,00 | 0,00 | 0,00 | 0,00 | 0,00 | 0,00 | 0,00 | 0,00 | 0,00 | 0,00 | 0,00 |
| | Sume utilizate de administrațiile locale din excedentul anului precedent pentru secțiunea de dezvoltare | 40.10.15.02 | 0,00 | 0,00 | 0,00 | 0,00 | 0,00 | 0,00 | 0,00 | 0,00 | 0,00 | 0,00 | 0,00 | 0,00 | 0,00 | 0,00 | 0,00 | 0,00 |
| | Chețuilei - total - | | 36,00 | 0,00 | 0,00 | 14,30 | 10,70 | 6,50 | 4,50 | 36,00 | 36,00 | 36,00 | 36,00 | 36,00 | 36,00 | 36,00 | 36,00 | 36,00 |
| | Cheltuieli de personal | 10 | 1,00 | 0,00 | 0,00 | 0,00 | 0,60 | 0,40 | 0,00 | 1,00 | 1,00 | 1,00 | 1,00 | 1,00 | 1,00 | 1,00 | 1,00 | 1,00 |
| | Bunuri și servicii | 20 | 35,00 | 0,00 | 0,00 | 14,30 | 10,10 | 6,10 | 4,50 | 35,00 | 35,00 | 35,00 | 35,00 | 35,00 | 35,00 | 35,00 | 35,00 | 35,00 |
| | Proiecte cu finanțare din Fonduri externe nerambursabile (FEN) postaderare | 56 | 0,00 | 0,00 | 0,00 | 0,00 | 0,00 | 0,00 | 0,00 | 0,00 | 0,00 | 0,00 | 0,00 | 0,00 | 0,00 | 0,00 | 0,00 | 0,00 |
| | Active nefinanciare | 71 | 0,00 | 0,00 | 0,00 | 0,00 | 0,00 | 0,00 | 0,00 | 0,00 | 0,00 | 0,00 | 0,00 | 0,00 | 0,00 | 0,00 | 0,00 | 0,00 |
| | Excedent / Deficit | | -3,03 | 0,00 | 0,00 | -3,03 | 0,00 | 0,00 | 0,00 | 0,00 | 0,00 | 0,00 | 0,00 | 0,00 | 0,00 | 0,00 | 0,00 | 0,00 |
| | Excedent / Deficit | | 0,00 | 0,00 | 0,00 | 0,00 | 0,00 | 0,00 | 0,00 | 0,00 | 0,00 | 0,00 | 0,00 | 0,00 | 0,00 | 0,00 | 0,00 | 0,00 |
| 2. | ASIGURĂRI ȘI ASISTENȚĂ SOCIALĂ | 68.10 | 589,00 | 0,00 | 0,00 | 175,00 | 187,00 | 147,00 | 80,00 | 604,00 | 622,00 | 622,00 | 622,00 | 622,00 | 622,00 | 622,00 | 622,00 | 622,00 |
| | Venituri - Total - | | 375,80 | 0,00 | 0,00 | 153,20 | 153,20 | 144,80 | 77,80 | 604,00 | 622,00 | 622,00 | 622,00 | 622,00 | 622,00 | 622,00 | 622,00 | 622,00 |
| | Contribuția de întreținere a persoanelor asistate | 33.10.13 | 373,40 | 0,00 | 0,00 | 152,40 | 152,40 | 144,00 | 77,00 | 578,00 | 595,00 | 595,00 | 595,00 | 595,00 | 595,00 | 595,00 | 595,00 | 595,00 |
| | Alte venituri din prestări de servicii și alte activități | 33.10.50 | 2,40 | 0,00 | 0,00 | 0,80 | 0,80 | 0,80 | 0,80 | 26,00 | 27,00 | 27,00 | 27,00 | 27,00 | 27,00 | 27,00 | 27,00 | 28,00 |
| | Vărsăminte din secțiunea de funcționare pentru finanțarea secțiunii de dezvoltare | 37.10.03 | 0,00 | 0,00 | 0,00 | 0,00 | 0,00 | 0,00 | 0,00 | 0,00 | 0,00 | 0,00 | 0,00 | 0,00 | 0,00 | 0,00 | 0,00 | 0,00 |
| | Vărsăminte din secțiunea de funcționare | 37.10.04 | 0,00 | 0,00 | 0,00 | 0,00 | 0,00 | 0,00 | 0,00 | 0,00 | 0,00 | 0,00 | 0,00 | 0,00 | 0,00 | 0,00 | 0,00 | 0,00 |
| | Sume utilizate de administrațiile locale din excedentul anului precedent pentru secțiunea de funcționare | 40.10.15.01 | 0,00 | 0,00 | 0,00 | 0,00 | 0,00 | 0,00 | 0,00 | 0,00 | 0,00 | 0,00 | 0,00 | 0,00 | 0,00 | 0,00 | 0,00 | 0,00 |
| | Sume utilizate de administrațiile locale din excedentul anului precedent pentru secțiunea de dezvoltare | 40.10.15.02 | 0,00 | 0,00 | 0,00 | 0,00 | 0,00 | 0,00 | 0,00 | 0,00 | 0,00 | 0,00 | 0,00 | 0,00 | 0,00 | 0,00 | 0,00 | 0,00 |
| | Chețuilei - total - | | 589,00 | 0,00 | 0,00 | 175,00 | 187,00 | 147,00 | 80,00 | 604,00 | 622,00 | 622,00 | 622,00 | 622,00 | 622,00 | 622,00 | 622,00 | 622,00 |
| | Cheltuieli de personal | 10 | 0,00 | 0,00 | 0,00 | 0,00 | 0,00 | 0,00 | 0,00 | 0,00 | 0,00 | 0,00 | 0,00 | 0,00 | 0,00 | 0,00 | 0,00 | 0,00 |
| | Bunuri și servicii | 20 | 589,00 | 0,00 | 0,00 | 175,00 | 187,00 | 147,00 | 80,00 | 604,00 | 622,00 | 622,00 | 622,00 | 622,00 | 622,00 | 622,00 | 622,00 | 622,00 |
| | Proiecte cu finanțare din Fonduri externe nerambursabile (FEN) postaderare | 56 | 0,00 | 0,00 | 0,00 | 0,00 | 0,00 | 0,00 | 0,00 | 0,00 | 0,00 | 0,00 | 0,00 | 0,00 | 0,00 | 0,00 | 0,00 | 0,00 |
| | Active nefinanciare | 71 | 0,00 | 0,00 | 0,00 | 0,00 | 0,00 | 0,00 | 0,00 | 0,00 | 0,00 | 0,00 | 0,00 | 0,00 | 0,00 | 0,00 | 0,00 | 0,00 |
| | Excedent / Deficit | | -213,20 | 0,00 | 0,00 | -175,00 | -33,80 | -2,20 | -2,20 | 0,00 | 0,00 | 0,00 | 0,00 | 0,00 | 0,00 | 0,00 | 0,00 | 0,00 |
| a.) | Asistență socială în caz de boli și invalidități | 68.10.05 | 564,00 | 0,00 | 0,00 | 161,00 | 182,00 | 144,00 | 77,00 | 578,00 | 595,00 | 595,00 | 595,00 | 595,00 | 595,00 | 595,00 | 595,00 | 611,00 |
| | Venituri - Total - | | 373,40 | 0,00 | 0,00 | 152,40 | 152,40 | 144,00 | 77,00 | 578,00 | 595,00 | 595,00 | 595,00 | 595,00 | 595,00 | 595,00 | 595,00 | 611,00 |
| | Contribuția de întreținere a persoanelor asistate | 33.10.13 | 373,40 | 0,00 | 0,00 | 152,40 | 152,40 | 144,00 | 77,00 | 578,00 | 595,00 | 595,00 | 595,00 | 595,00 | 595,00 | 595,00 | 595,00 | 611,00 |

| Nr. crt. | DENUMIREA INDICATORILOR | Cod indicator | BUGET 2014 | | | | | | | | | | ESTIMĂRI | | |
|-----------|--|--------------------|------------------|---|-------------|--------------------|------------------------|---------------|--------------|---------------|---------------|---------------|-------------|-------------|-------------|
| | | | PREVEDERI ANUALE | | Influență | Program rectificat | PREVEDERI TRIMESTRIALE | | | | 2015 | 2016 | 2017 | | |
| | | | TOTAL | din care credite bugetare destinate stingerii plăților restante | | | Trim. I | Trim. II | Trim. III | Trim. IV | | | | | |
| | Vărsăminte din secțiunea de funcționare pentru finanțarea secțiunii de dezvoltare | 37.10.03 | 0,00 | 0,00 | 0,00 | 0,00 | 0,00 | 0,00 | 0,00 | 0,00 | 0,00 | 0,00 | 0,00 | 0,00 | 0,00 |
| | Vărsăminte din secțiunea de funcționare | 37.10.04 | 0,00 | 0,00 | 0,00 | 0,00 | 0,00 | 0,00 | 0,00 | 0,00 | 0,00 | 0,00 | 0,00 | 0,00 | 0,00 |
| | Sume utilizate de administrațiile locale din excedentul anului precedent pentru secțiunea de funcționare | 40.10.15.01 | 0,00 | 0,00 | 0,00 | 0,00 | 0,00 | 0,00 | 0,00 | 0,00 | 0,00 | 0,00 | 0,00 | 0,00 | 0,00 |
| | Sume utilizate de administrațiile locale din excedentul anului precedent pentru secțiunea de dezvoltare | 40.10.15.02 | 0,00 | 0,00 | 0,00 | 0,00 | 0,00 | 0,00 | 0,00 | 0,00 | 0,00 | 0,00 | 0,00 | 0,00 | 0,00 |
| | Cheltuieli - total - | | 564,00 | 0,00 | 0,00 | 161,00 | 182,00 | 144,00 | 77,00 | 578,00 | 595,00 | 611,00 | | | |
| | Cheltuieli de personal | 10 | 0,00 | 0,00 | 0,00 | 0,00 | 0,00 | 0,00 | 0,00 | 0,00 | 0,00 | 0,00 | 0,00 | 0,00 | 0,00 |
| | Bunuri și servicii | 20 | 564,00 | 0,00 | 0,00 | 161,00 | 182,00 | 144,00 | 77,00 | 578,00 | 595,00 | 611,00 | | | |
| | Proiecte cu finanțare din Fonduri externe nerambursabile (FEN) | 56 | 0,00 | 0,00 | 0,00 | 0,00 | 0,00 | 0,00 | 0,00 | 0,00 | 0,00 | 0,00 | 0,00 | 0,00 | 0,00 |
| | postaderare | | | | | | | | | | | | | | |
| | Active nefinanciare | 71 | 0,00 | 0,00 | 0,00 | 0,00 | 0,00 | 0,00 | 0,00 | 0,00 | 0,00 | 0,00 | 0,00 | 0,00 | 0,00 |
| | Excedent / Deficit | | -190,60 | 0,00 | 0,00 | -161,00 | -29,60 | 0,00 | 0,00 | 0,00 | 0,00 | 0,00 | 0,00 | 0,00 | 0,00 |
| a | Centru de îngrijire Frumoasa, Gheorgheni, Tulgheș, Locuințe protejate | 68.10.05.02 | 564,00 | 0,00 | 0,00 | 161,00 | 182,00 | 144,00 | 77,00 | 578,00 | 595,00 | 611,00 | | | |
| | Venituri - Total - | | 373,40 | 0,00 | 0,00 | 0,00 | 152,40 | 144,00 | 77,00 | 578,00 | 595,00 | 611,00 | | | |
| | Contribuția de întreținere a persoanelor asistate | 33.10.13 | 373,40 | 0,00 | 0,00 | 0,00 | 152,40 | 144,00 | 77,00 | 578,00 | 595,00 | 611,00 | | | |
| | Vărsăminte din secțiunea de funcționare pentru finanțarea secțiunii de dezvoltare | 37.10.03 | 0,00 | 0,00 | 0,00 | 0,00 | 0,00 | 0,00 | 0,00 | 0,00 | 0,00 | 0,00 | 0,00 | 0,00 | 0,00 |
| | Vărsăminte din secțiunea de funcționare | 37.10.04 | 0,00 | 0,00 | 0,00 | 0,00 | 0,00 | 0,00 | 0,00 | 0,00 | 0,00 | 0,00 | 0,00 | 0,00 | 0,00 |
| | Sume utilizate de administrațiile locale din excedentul anului precedent pentru secțiunea de funcționare | 40.10.15.01 | 0,00 | 0,00 | 0,00 | 0,00 | 0,00 | 0,00 | 0,00 | 0,00 | 0,00 | 0,00 | 0,00 | 0,00 | 0,00 |
| | Sume utilizate de administrațiile locale din excedentul anului precedent pentru secțiunea de dezvoltare | 40.10.15.02 | 0,00 | 0,00 | 0,00 | 0,00 | 0,00 | 0,00 | 0,00 | 0,00 | 0,00 | 0,00 | 0,00 | 0,00 | 0,00 |
| | Cheltuieli - total - | | 564,00 | 0,00 | 0,00 | 161,00 | 182,00 | 144,00 | 77,00 | 578,00 | 595,00 | 611,00 | | | |
| | Cheltuieli de personal | 10 | 0,00 | 0,00 | 0,00 | 0,00 | 0,00 | 0,00 | 0,00 | 0,00 | 0,00 | 0,00 | 0,00 | 0,00 | 0,00 |
| | Bunuri și servicii | 20 | 564,00 | 0,00 | 0,00 | 161,00 | 182,00 | 144,00 | 77,00 | 578,00 | 595,00 | 611,00 | | | |
| | Proiecte cu finanțare din Fonduri externe nerambursabile (FEN) | 56 | 0,00 | 0,00 | 0,00 | 0,00 | 0,00 | 0,00 | 0,00 | 0,00 | 0,00 | 0,00 | 0,00 | 0,00 | 0,00 |
| | postaderare | | | | | | | | | | | | | | |
| | Active nefinanciare | 71 | 0,00 | 0,00 | 0,00 | 0,00 | 0,00 | 0,00 | 0,00 | 0,00 | 0,00 | 0,00 | 0,00 | 0,00 | 0,00 |
| | Excedent / Deficit | | -190,60 | 0,00 | 0,00 | -161,00 | -29,60 | 0,00 | 0,00 | 0,00 | 0,00 | 0,00 | 0,00 | 0,00 | 0,00 |
| b. | Centru de recuperare neuromotorie de tip ambulatoriu | 68.10.50.50 | 25,00 | 0,00 | 0,00 | 14,00 | 5,00 | 3,00 | 3,00 | 26,00 | 27,00 | 28,00 | | | |
| | Venituri - Total - | | 2,40 | 0,00 | 0,00 | 2,40 | 0,80 | 0,80 | 0,80 | 26,00 | 27,00 | 28,00 | | | |
| | Alte venituri din prestări de servicii și alte activități | 33.10.50 | 2,40 | 0,00 | 0,00 | 2,40 | 0,80 | 0,80 | 0,80 | 26,00 | 27,00 | 28,00 | | | |
| | Vărsăminte din secțiunea de funcționare pentru finanțarea secțiunii de dezvoltare | 37.10.03 | 0,00 | 0,00 | 0,00 | 0,00 | 0,00 | 0,00 | 0,00 | 0,00 | 0,00 | 0,00 | 0,00 | 0,00 | 0,00 |
| | Vărsăminte din secțiunea de funcționare | 37.10.04 | 0,00 | 0,00 | 0,00 | 0,00 | 0,00 | 0,00 | 0,00 | 0,00 | 0,00 | 0,00 | 0,00 | 0,00 | 0,00 |
| | Sume utilizate de administrațiile locale din excedentul anului precedent pentru secțiunea de funcționare | 40.10.15.01 | 0,00 | 0,00 | 0,00 | 0,00 | 0,00 | 0,00 | 0,00 | 0,00 | 0,00 | 0,00 | 0,00 | 0,00 | 0,00 |

| Nr. crt. | DENUMIREA INDICATORILOR | Cod indicator | BUGET 2014 | | | | | ESTIMĂRI | | | | | | |
|------------|--|-----------------|------------------|---|----------------|--------------------|------------------------|---------------|---------------|-----------------|-----------------|-----------------|-----------------|-----------------|
| | | | PREVEDERI ANUALE | | Influență | Program rectificat | PREVEDERI TRIMESTRIALE | | | 2015 | 2016 | 2017 | | |
| | | | TOTAL | din care credite bugetare destinate stingerii plărilor restante | | | Trim. I | Trim. II | Trim. III | | | | Trim. IV | |
| | Sume utilizate de administrațiile locale din excedentul anului precedent pentru secțiunea de dezvoltare | 40.10.15.02 | 0,00 | 0,00 | 0,00 | 0,00 | 0,00 | 0,00 | 0,00 | 0,00 | 0,00 | 0,00 | 0,00 | 0,00 |
| | Cheltuieli - total - | | 25,00 | 0,00 | 0,00 | 14,00 | 0,00 | 5,00 | 3,00 | 3,00 | 26,00 | 27,00 | 28,00 | 28,00 |
| | Cheltuieli de personal | 10 | 0,00 | 0,00 | 0,00 | 0,00 | 0,00 | 0,00 | 0,00 | 0,00 | 0,00 | 0,00 | 0,00 | 0,00 |
| | Bunuri și servicii | 20 | 25,00 | 0,00 | 0,00 | 14,00 | 0,00 | 5,00 | 3,00 | 3,00 | 26,00 | 27,00 | 28,00 | 28,00 |
| | Proiecte cu finanțare din Fonduri externe nerambursabile (FEN) | 56 | 0,00 | 0,00 | 0,00 | 0,00 | 0,00 | 0,00 | 0,00 | 0,00 | 0,00 | 0,00 | 0,00 | 0,00 |
| | postaderare | | 0,00 | 0,00 | 0,00 | 0,00 | 0,00 | 0,00 | 0,00 | 0,00 | 0,00 | 0,00 | 0,00 | 0,00 |
| | Active nefinanciare | 71 | 0,00 | 0,00 | 0,00 | 0,00 | 0,00 | 0,00 | 0,00 | 0,00 | 0,00 | 0,00 | 0,00 | 0,00 |
| | Excedent / Deficit | | -22,60 | 0,00 | 0,00 | -14,00 | 0,00 | -4,20 | -2,20 | -2,20 | 0,00 | 0,00 | 0,00 | 0,00 |
| V. | Partea a V-a ACȚIUNI ECONOMICE | | 1.077,40 | 0,00 | -170,00 | 439,97 | 285,91 | 209,33 | -27,81 | 1.123,26 | 1.161,38 | 1.206,15 | 1.206,15 | 1.206,15 |
| 1 | ACȚIUNI GENERALE ECONOMICE, COMERCIALE ȘI DE MUNCĂ | 80.10 | 56,16 | 0,00 | 0,00 | 89,22 | 36,26 | -69,32 | 0,00 | 79,15 | 79,15 | 79,15 | 79,15 | 79,15 |
| | Venituri - Total - | | 56,16 | 0,00 | 0,00 | 84,65 | 36,26 | -64,75 | 0,00 | 79,15 | 79,15 | 79,15 | 79,15 | 79,15 |
| | Alte venituri din prestări de servicii și alte activități | 33.10.50 | 0,00 | 0,00 | 0,00 | 17,00 | 15,00 | -32,00 | 0,00 | 0,00 | 0,00 | 0,00 | 0,00 | 0,00 |
| | Vărsăminte din secțiunea de funcționare pentru finanțarea secțiunii de dezvoltare | 37.10.03 | 0,00 | 0,00 | 0,00 | 0,00 | 0,00 | 0,00 | 0,00 | 0,00 | 0,00 | 0,00 | 0,00 | 0,00 |
| | Vărsăminte din secțiunea de funcționare | 37.10.04 | 0,00 | 0,00 | 0,00 | 0,00 | 0,00 | 0,00 | 0,00 | 0,00 | 0,00 | 0,00 | 0,00 | 0,00 |
| | Sume utilizate de administrațiile locale din excedentul anului precedent pentru secțiunea de funcționare | 40.10.15.01 | 4,57 | 0,00 | 0,00 | 0,00 | 0,00 | 4,57 | 0,00 | 0,00 | 0,00 | 0,00 | 0,00 | 0,00 |
| | Sume utilizate de administrațiile locale din excedentul anului precedent pentru secțiunea de dezvoltare | 40.10.15.02 | 0,00 | 0,00 | 0,00 | 0,00 | 0,00 | 0,00 | 0,00 | 0,00 | 0,00 | 0,00 | 0,00 | 0,00 |
| | Subvenții pentru instituții publice | 43.10.09 | 51,59 | 0,00 | 0,00 | 67,65 | 21,26 | -37,32 | 0,00 | 79,15 | 79,15 | 79,15 | 79,15 | 79,15 |
| | Cheltuieli - total - | | 56,16 | 0,00 | 0,00 | 89,22 | 36,26 | -69,32 | 0,00 | 79,15 | 79,15 | 79,15 | 79,15 | 79,15 |
| | Cheltuieli de personal | 10 | 45,09 | 0,00 | 0,00 | 55,50 | 20,68 | -31,09 | 0,00 | 63,40 | 63,40 | 63,40 | 63,40 | 63,40 |
| | Bunuri și servicii | 20 | 11,07 | 0,00 | 0,00 | 33,72 | 15,58 | -38,23 | 0,00 | 15,75 | 15,75 | 15,75 | 15,75 | 15,75 |
| | Proiecte cu finanțare din Fonduri externe nerambursabile (FEN) | 56 | 0,00 | 0,00 | 0,00 | 0,00 | 0,00 | 0,00 | 0,00 | 0,00 | 0,00 | 0,00 | 0,00 | 0,00 |
| | postaderare | | 0,00 | 0,00 | 0,00 | 0,00 | 0,00 | 0,00 | 0,00 | 0,00 | 0,00 | 0,00 | 0,00 | 0,00 |
| | Active nefinanciare | 71 | 0,00 | 0,00 | 0,00 | 0,00 | 0,00 | 0,00 | 0,00 | 0,00 | 0,00 | 0,00 | 0,00 | 0,00 |
| | Excedent / Deficit | | 0,00 | 0,00 | 0,00 | 0,00 | -4,57 | 0,00 | 4,57 | 0,00 | 0,00 | 0,00 | 0,00 | 0,00 |
| a.) | Acțiuni generale economice și comerciale | 80.10.01 | 56,16 | 0,00 | 0,00 | 89,22 | 36,26 | -69,32 | 0,00 | 79,15 | 79,15 | 79,15 | 79,15 | 79,15 |
| | Venituri - Total - | | 56,16 | 0,00 | 0,00 | 84,65 | 36,26 | -64,75 | 0,00 | 79,15 | 79,15 | 79,15 | 79,15 | 79,15 |
| | Alte venituri din prestări de servicii și alte activități | 33.10.50 | 0,00 | 0,00 | 0,00 | 17,00 | 15,00 | -32,00 | 0,00 | 0,00 | 0,00 | 0,00 | 0,00 | 0,00 |
| | Vărsăminte din secțiunea de funcționare pentru finanțarea secțiunii de dezvoltare | 37.10.03 | 0,00 | 0,00 | 0,00 | 0,00 | 0,00 | 0,00 | 0,00 | 0,00 | 0,00 | 0,00 | 0,00 | 0,00 |
| | Vărsăminte din secțiunea de funcționare | 37.10.04 | 0,00 | 0,00 | 0,00 | 0,00 | 0,00 | 0,00 | 0,00 | 0,00 | 0,00 | 0,00 | 0,00 | 0,00 |
| | Sume utilizate de administrațiile locale din excedentul anului precedent pentru secțiunea de funcționare | 40.10.15.01 | 4,57 | 0,00 | 0,00 | 0,00 | 0,00 | 4,57 | 0,00 | 0,00 | 0,00 | 0,00 | 0,00 | 0,00 |
| | Sume utilizate de administrațiile locale din excedentul anului precedent pentru secțiunea de dezvoltare | 40.10.15.02 | 0,00 | 0,00 | 0,00 | 0,00 | 0,00 | 0,00 | 0,00 | 0,00 | 0,00 | 0,00 | 0,00 | 0,00 |
| | Subvenții pentru instituții publice | 43.10.09 | 51,59 | 0,00 | 0,00 | 67,65 | 21,26 | -37,32 | 0,00 | 79,15 | 79,15 | 79,15 | 79,15 | 79,15 |
| | Cheltuieli - total - | | 56,16 | 0,00 | 0,00 | 89,22 | 36,26 | -69,32 | 0,00 | 79,15 | 79,15 | 79,15 | 79,15 | 79,15 |
| | Cheltuieli de personal | 10 | 45,09 | 0,00 | 0,00 | 55,50 | 20,68 | -31,09 | 0,00 | 63,40 | 63,40 | 63,40 | 63,40 | 63,40 |
| | Bunuri și servicii | 20 | 11,07 | 0,00 | 0,00 | 33,72 | 15,58 | -38,23 | 0,00 | 15,75 | 15,75 | 15,75 | 15,75 | 15,75 |
| | Proiecte cu finanțare din Fonduri externe nerambursabile (FEN) | 56 | 0,00 | 0,00 | 0,00 | 0,00 | 0,00 | 0,00 | 0,00 | 0,00 | 0,00 | 0,00 | 0,00 | 0,00 |
| | postaderare | | 0,00 | 0,00 | 0,00 | 0,00 | 0,00 | 0,00 | 0,00 | 0,00 | 0,00 | 0,00 | 0,00 | 0,00 |
| | Active nefinanciare | 71 | 0,00 | 0,00 | 0,00 | 0,00 | 0,00 | 0,00 | 0,00 | 0,00 | 0,00 | 0,00 | 0,00 | 0,00 |
| | Excedent / Deficit | | 0,00 | 0,00 | 0,00 | 0,00 | -4,57 | 0,00 | 4,57 | 0,00 | 0,00 | 0,00 | 0,00 | 0,00 |
| | Acțiuni generale economice și comerciale | 80.10.01 | 56,16 | 0,00 | 0,00 | 89,22 | 36,26 | -69,32 | 0,00 | 79,15 | 79,15 | 79,15 | 79,15 | 79,15 |
| | Venituri - Total - | | 56,16 | 0,00 | 0,00 | 84,65 | 36,26 | -64,75 | 0,00 | 79,15 | 79,15 | 79,15 | 79,15 | 79,15 |
| | Alte venituri din prestări de servicii și alte activități | 33.10.50 | 0,00 | 0,00 | 0,00 | 17,00 | 15,00 | -32,00 | 0,00 | 0,00 | 0,00 | 0,00 | 0,00 | 0,00 |
| | Vărsăminte din secțiunea de funcționare pentru finanțarea secțiunii de dezvoltare | 37.10.03 | 0,00 | 0,00 | 0,00 | 0,00 | 0,00 | 0,00 | 0,00 | 0,00 | 0,00 | 0,00 | 0,00 | 0,00 |
| | Vărsăminte din secțiunea de funcționare | 37.10.04 | 0,00 | 0,00 | 0,00 | 0,00 | 0,00 | 0,00 | 0,00 | 0,00 | 0,00 | 0,00 | 0,00 | 0,00 |
| | Sume utilizate de administrațiile locale din excedentul anului precedent pentru secțiunea de funcționare | 40.10.15.01 | 4,57 | 0,00 | 0,00 | 0,00 | 0,00 | 4,57 | 0,00 | 0,00 | 0,00 | 0,00 | 0,00 | 0,00 |
| | Sume utilizate de administrațiile locale din excedentul anului precedent pentru secțiunea de dezvoltare | 40.10.15.02 | 0,00 | 0,00 | 0,00 | 0,00 | 0,00 | 0,00 | 0,00 | 0,00 | 0,00 | 0,00 | 0,00 | 0,00 |
| | Subvenții pentru instituții publice | 43.10.09 | 51,59 | 0,00 | 0,00 | 67,65 | 21,26 | -37,32 | 0,00 | 79,15 | 79,15 | 79,15 | 79,15 | 79,15 |
| | Cheltuieli - total - | | 56,16 | 0,00 | 0,00 | 89,22 | 36,26 | -69,32 | 0,00 | 79,15 | 79,15 | 79,15 | 79,15 | 79,15 |

| Nr. crt. | DENUMIREA INDICATORILOR | Cod indicator | BUGET 2014 | | | | | ESTIMĂRI | | | | | |
|----------------|--|--------------------|------------------|---|-------------|--------------------|------------------------|--------------|---------------|-------------|--------------|--------------|--------------|
| | | | PREVEDERI ANUALE | | Influență | Program rectificat | PREVEDERI TRIMESTRIALE | | | 2015 | 2016 | 2017 | |
| | | | TOTAL | din care credite bugetare destinate stingerii plărilor restante | | | Trim. I | Trim. II | Trim. III | | | | Trim. IV |
| | Cheltuieli de personal | 10 | 45,09 | 0,00 | 0,00 | 45,09 | 55,50 | 20,68 | -31,09 | 0,00 | 63,40 | 63,40 | 63,40 |
| | Bunuri și servicii | 20 | 11,07 | 0,00 | 0,00 | 11,07 | 33,72 | 15,58 | -38,23 | 0,00 | 15,75 | 15,75 | 15,75 |
| | Proiecte cu finanțare din Fonduri externe nerambursabile (FEN) postaderare | 56 | 0,00 | 0,00 | 0,00 | 0,00 | 0,00 | 0,00 | 0,00 | 0,00 | 0,00 | 0,00 | 0,00 |
| | Active nefinanciare | 71 | 0,00 | 0,00 | 0,00 | 0,00 | 0,00 | 0,00 | 0,00 | 0,00 | 0,00 | 0,00 | 0,00 |
| | Excedent / Deficit | | 0,00 | 0,00 | 0,00 | 0,00 | -4,57 | 0,00 | 4,57 | 0,00 | 0,00 | 0,00 | 0,00 |
| a.1.) | Alte cheltuieli pentru acțiuni generale economice și comerciale | 80.10.01.30 | 56,16 | 0,00 | 0,00 | 56,16 | 89,22 | 36,26 | -69,32 | 0,00 | 79,15 | 79,15 | 79,15 |
| | Venituri - Total - | | 56,16 | 0,00 | 0,00 | 56,16 | 84,65 | 36,26 | -64,75 | 0,00 | 79,15 | 79,15 | 79,15 |
| | Alte venituri din prestari de servicii si alte activitati | 33.10.50 | 0,00 | 0,00 | 0,00 | 0,00 | 17,00 | 15,00 | -32,00 | 0,00 | 0,00 | 0,00 | 0,00 |
| | Vărsăminte din secțiunea de funcționare pentru finanțarea secțiunii de dezvoltare | 37.10.03 | 0,00 | 0,00 | 0,00 | 0,00 | 0,00 | 0,00 | 0,00 | 0,00 | 0,00 | 0,00 | 0,00 |
| | Vărsăminte din secțiunea de funcționare | 37.10.04 | 0,00 | 0,00 | 0,00 | 0,00 | 0,00 | 0,00 | 0,00 | 0,00 | 0,00 | 0,00 | 0,00 |
| | Sume utilizate de administratiile locale din excedentul anului precedent pentru secțiunea de funcționare | 40.10.15.01 | 4,57 | 0,00 | 0,00 | 4,57 | 0,00 | 0,00 | 4,57 | 0,00 | 0,00 | 0,00 | 0,00 |
| | Sume utilizate de administratiile locale din excedentul anului precedent pentru secțiunea de dezvoltare | 40.10.15.02 | 0,00 | 0,00 | 0,00 | 0,00 | 0,00 | 0,00 | 0,00 | 0,00 | 0,00 | 0,00 | 0,00 |
| | Subvenții pentru institutii publice | 43.10.09 | 51,59 | 0,00 | 0,00 | 51,59 | 67,65 | 21,26 | -37,32 | 0,00 | 79,15 | 79,15 | 79,15 |
| | Cheltuieli - total - | | 56,16 | 0,00 | 0,00 | 56,16 | 89,22 | 36,26 | -69,32 | 0,00 | 79,15 | 79,15 | 79,15 |
| | Cheltuieli de personal | 10 | 45,09 | 0,00 | 0,00 | 45,09 | 55,50 | 20,68 | -31,09 | 0,00 | 63,40 | 63,40 | 63,40 |
| | Bunuri și servicii | 20 | 11,07 | 0,00 | 0,00 | 11,07 | 33,72 | 15,58 | -38,23 | 0,00 | 15,75 | 15,75 | 15,75 |
| | Proiecte cu finanțare din Fonduri externe nerambursabile (FEN) postaderare | 56 | 0,00 | 0,00 | 0,00 | 0,00 | 0,00 | 0,00 | 0,00 | 0,00 | 0,00 | 0,00 | 0,00 |
| | Active nefinanciare | 71 | 0,00 | 0,00 | 0,00 | 0,00 | 0,00 | 0,00 | 0,00 | 0,00 | 0,00 | 0,00 | 0,00 |
| | Excedent / Deficit | | 0,00 | 0,00 | 0,00 | 0,00 | -4,57 | 0,00 | 4,57 | 0,00 | 0,00 | 0,00 | 0,00 |
| a.1.1.) | Centrul de Studii al Consiliului Județean Harghita | 80.10.01.30 | 56,16 | 0,00 | 0,00 | 56,16 | 89,22 | 36,26 | -69,32 | 0,00 | 79,15 | 79,15 | 79,15 |
| | Venituri - Total - | | 56,16 | 0,00 | 0,00 | 56,16 | 84,65 | 36,26 | -64,75 | 0,00 | 79,15 | 79,15 | 79,15 |
| | Alte venituri din prestari de servicii si alte activitati | 33.10.50 | 0,00 | 0,00 | 0,00 | 0,00 | 17,00 | 15,00 | -32,00 | 0,00 | 0,00 | 0,00 | 0,00 |
| | Vărsăminte din secțiunea de funcționare pentru finanțarea secțiunii de dezvoltare | 37.10.03 | 0,00 | 0,00 | 0,00 | 0,00 | 0,00 | 0,00 | 0,00 | 0,00 | 0,00 | 0,00 | 0,00 |
| | Vărsăminte din secțiunea de funcționare | 37.10.04 | 0,00 | 0,00 | 0,00 | 0,00 | 0,00 | 0,00 | 0,00 | 0,00 | 0,00 | 0,00 | 0,00 |
| | Sume utilizate de administratiile locale din excedentul anului precedent pentru secțiunea de funcționare | 40.10.15.01 | 4,57 | 0,00 | 0,00 | 4,57 | 0,00 | 0,00 | 4,57 | 0,00 | 0,00 | 0,00 | 0,00 |
| | Sume utilizate de administratiile locale din excedentul anului precedent pentru secțiunea de dezvoltare | 40.10.15.02 | 0,00 | 0,00 | 0,00 | 0,00 | 0,00 | 0,00 | 0,00 | 0,00 | 0,00 | 0,00 | 0,00 |
| | Subvenții pentru institutii publice | 43.10.09 | 51,59 | 0,00 | 0,00 | 51,59 | 67,65 | 21,26 | -37,32 | 0,00 | 79,15 | 79,15 | 79,15 |
| | Cheltuieli - total - | | 56,16 | 0,00 | 0,00 | 56,16 | 89,22 | 36,26 | -69,32 | 0,00 | 79,15 | 79,15 | 79,15 |
| | Cheltuieli de personal | 10 | 45,09 | 0,00 | 0,00 | 45,09 | 55,50 | 20,68 | -31,09 | 0,00 | 63,40 | 63,40 | 63,40 |
| | Bunuri și servicii | 20 | 11,07 | 0,00 | 0,00 | 11,07 | 33,72 | 15,58 | -38,23 | 0,00 | 15,75 | 15,75 | 15,75 |
| | Proiecte cu finanțare din Fonduri externe nerambursabile (FEN) postaderare | 56 | 0,00 | 0,00 | 0,00 | 0,00 | 0,00 | 0,00 | 0,00 | 0,00 | 0,00 | 0,00 | 0,00 |
| | Active nefinanciare | 71 | 0,00 | 0,00 | 0,00 | 0,00 | 0,00 | 0,00 | 0,00 | 0,00 | 0,00 | 0,00 | 0,00 |
| | Excedent / Deficit | | 0,00 | 0,00 | 0,00 | 0,00 | -4,57 | 0,00 | 4,57 | 0,00 | 0,00 | 0,00 | 0,00 |

| Nr. crt. | DENUMIREA INDICATORILOR | Cod indicator | BUGET 2014 | | | | | | | | | | ESTIMĂRI | | |
|------------|--|-----------------|------------------|---|----------------|--------------------|------------------------|---------------|---------------|-----------------|-----------------|-----------------|-------------|-------------|-------------|
| | | | PREVEDERI ANUALE | | Influență | Program rectificat | PREVEDERI TRIMESTRIALE | | | | 2015 | 2016 | 2017 | | |
| | | | TOTAL | din care credite bugetare destinate stingerii plăților restante | | | Trim. I | Trim. II | Trim. III | Trim. IV | | | | | |
| | Active nefinanciare | 71 | 0,00 | 0,00 | 0,00 | 0,00 | 0,00 | 0,00 | 0,00 | 0,00 | 0,00 | 0,00 | 0,00 | 0,00 | 0,00 |
| | Excedent / Deficit | | 0,00 | 0,00 | 0,00 | -4,57 | 0,00 | 4,57 | 0,00 | 0,00 | 0,00 | 0,00 | 0,00 | 0,00 | 0,00 |
| 2 | AGRICULTURĂ, SILVICULTURĂ, PISCICULTURĂ ȘI VĂNĂTOARE | 83.10 | 1.021,24 | 0,00 | -170,00 | 851,24 | 249,65 | 278,65 | -27,81 | 1.044,11 | 1.082,23 | 1.127,00 | | | |
| | Venituri - Total - | | 1.021,24 | 0,00 | -170,00 | 851,24 | 249,65 | 286,09 | -27,81 | 1.044,11 | 1.082,23 | 1.127,00 | | | |
| | Venituri din prestări de servicii | 33.10.08 | 70,00 | 0,00 | 0,00 | 49,00 | 16,50 | 4,50 | 0,00 | 90,00 | 90,00 | 90,00 | | | |
| | Vărsăminte din secțiunea de funcționare pentru finanțarea secțiunii de dezvoltare | 37.10.03 | 0,00 | 0,00 | 0,00 | 0,00 | 0,00 | 0,00 | 0,00 | 0,00 | 0,00 | 0,00 | | | |
| | Vărsăminte din secțiunea de funcționare | 37.10.04 | 0,00 | 0,00 | 0,00 | 0,00 | 0,00 | 0,00 | 0,00 | 0,00 | 0,00 | 0,00 | | | |
| | Sume utilizate de administrațiile locale din excedentul anului precedent pentru secțiunea de funcționare | 40.10.15.01 | 7,44 | 0,00 | 0,00 | 7,44 | 0,00 | 7,44 | 0,00 | 0,00 | 0,00 | 0,00 | | | |
| | Sume utilizate de administrațiile locale din excedentul anului precedent pentru secțiunea de dezvoltare | 40.10.15.02 | 0,00 | 0,00 | 0,00 | 0,00 | 0,00 | 0,00 | 0,00 | 0,00 | 0,00 | 0,00 | | | |
| | Subvenții din bugetul local pentru finanțarea camerelor agricole | 43.10.15 | 943,80 | 0,00 | -170,00 | 773,80 | 294,31 | 274,15 | -27,81 | 954,11 | 992,23 | 1.037,00 | | | |
| | Cheltuieli - total - | | 1.021,24 | 0,00 | -170,00 | 851,24 | 249,65 | 278,65 | -27,81 | 1.044,11 | 1.082,23 | 1.127,00 | | | |
| | Cheltuieli de personal | 10 | 537,00 | 0,00 | -33,30 | 503,70 | 137,55 | 132,85 | 97,25 | 553,11 | 575,23 | 604,00 | | | |
| | Bunuri și servicii | 20 | 484,24 | 0,00 | -136,70 | 347,54 | 213,20 | 145,80 | -125,06 | 491,00 | 507,00 | 523,00 | | | |
| | Proiecte cu finanțare din Fonduri externe nerambursabile (FEN) postaderare | 56 | 0,00 | 0,00 | 0,00 | 0,00 | 0,00 | 0,00 | 0,00 | 0,00 | 0,00 | 0,00 | | | |
| | Active nefinanciare | 71 | 0,00 | 0,00 | 0,00 | 0,00 | 0,00 | 0,00 | 0,00 | 0,00 | 0,00 | 0,00 | | | |
| | Excedent / Deficit | | 0,00 | 0,00 | 0,00 | -7,44 | 0,00 | 7,44 | 0,00 | 0,00 | 0,00 | 0,00 | | | |
| a.) | Agricultură | 83.10.03 | 1.021,24 | 0,00 | -170,00 | 851,24 | 249,65 | 278,65 | -27,81 | 1.044,11 | 1.082,23 | 1.127,00 | | | |
| | Venituri - Total - | | 1.021,24 | 0,00 | -170,00 | 851,24 | 249,65 | 286,09 | -27,81 | 1.044,11 | 1.082,23 | 1.127,00 | | | |
| | Venituri din prestări de servicii | 33.10.08 | 70,00 | 0,00 | 0,00 | 49,00 | 16,50 | 4,50 | 0,00 | 90,00 | 90,00 | 90,00 | | | |
| | Vărsăminte din secțiunea de funcționare pentru finanțarea secțiunii de dezvoltare | 37.10.03 | 0,00 | 0,00 | 0,00 | 0,00 | 0,00 | 0,00 | 0,00 | 0,00 | 0,00 | 0,00 | | | |
| | Vărsăminte din secțiunea de funcționare | 37.10.04 | 0,00 | 0,00 | 0,00 | 0,00 | 0,00 | 0,00 | 0,00 | 0,00 | 0,00 | 0,00 | | | |
| | Sume utilizate de administrațiile locale din excedentul anului precedent pentru secțiunea de funcționare | 40.10.15.01 | 7,44 | 0,00 | 0,00 | 7,44 | 0,00 | 7,44 | 0,00 | 0,00 | 0,00 | 0,00 | | | |
| | Sume utilizate de administrațiile locale din excedentul anului precedent pentru secțiunea de dezvoltare | 40.10.15.02 | 0,00 | 0,00 | 0,00 | 0,00 | 0,00 | 0,00 | 0,00 | 0,00 | 0,00 | 0,00 | | | |
| | Subvenții din bugetul local pentru finanțarea camerelor agricole | 43.10.15 | 943,80 | 0,00 | -170,00 | 773,80 | 294,31 | 274,15 | -27,81 | 954,11 | 992,23 | 1.037,00 | | | |
| | Cheltuieli - total - | | 1.021,24 | 0,00 | -170,00 | 851,24 | 249,65 | 278,65 | -27,81 | 1.044,11 | 1.082,23 | 1.127,00 | | | |
| | Cheltuieli de personal | 10 | 537,00 | 0,00 | -33,30 | 503,70 | 137,55 | 132,85 | 97,25 | 553,11 | 575,23 | 604,00 | | | |
| | Bunuri și servicii | 20 | 484,24 | 0,00 | -136,70 | 347,54 | 213,20 | 145,80 | -125,06 | 491,00 | 507,00 | 523,00 | | | |
| | Proiecte cu finanțare din Fonduri externe nerambursabile (FEN) postaderare | 56 | 0,00 | 0,00 | 0,00 | 0,00 | 0,00 | 0,00 | 0,00 | 0,00 | 0,00 | 0,00 | | | |
| | Active nefinanciare | 71 | 0,00 | 0,00 | 0,00 | 0,00 | 0,00 | 0,00 | 0,00 | 0,00 | 0,00 | 0,00 | | | |
| | Excedent / Deficit | | 0,00 | 0,00 | 0,00 | -7,44 | 0,00 | 7,44 | 0,00 | 0,00 | 0,00 | 0,00 | | | |


| Nr. crt. | DENUMIREA INDICATORILOR | Cod indicator | BUGET 2014 | | | | | | ESTIMĂRI | | | | |
|----------|--|--------------------|------------------|---|----------------|--------------------|------------------------|---------------|-----------------|---------------|-----------------|-----------------|-----------------|
| | | | PREVEDERI ANUALE | | Influență | Program rectificat | PREVEDERI TRIMESTRIALE | | | | 2015 | 2016 | 2017 |
| | | | TOTAL | din care credite bugetare destinate stringențelor plărilor restante | | | Trim. I | Trim. II | Trim. III | Trim. IV | | | |
| a.1) | Camera Agricolă a Județului Harghita | 83.10.03.07 | 1.021,24 | 0,00 | -170,00 | 851,24 | 350,75 | 249,65 | 278,65 | -27,81 | 1.044,11 | 1.082,23 | 1.127,00 |
| | Venituri - Total - | | 1.021,24 | 0,00 | -170,00 | 851,24 | 343,31 | 249,65 | 286,09 | -27,81 | 1.044,11 | 1.082,23 | 1.127,00 |
| | Venituri din prestări de servicii | 33.10.08 | 70,00 | 0,00 | 0,00 | 70,00 | 49,00 | 16,50 | 4,50 | 0,00 | 90,00 | 90,00 | 90,00 |
| | Vărsăminte din secțiunea de funcționare pentru finanțarea secțiunii de dezvoltare | 37.10.03 | 0,00 | 0,00 | 0,00 | 0,00 | 0,00 | 0,00 | 0,00 | 0,00 | 0,00 | 0,00 | 0,00 |
| | Vărsăminte din secțiunea de funcționare | 37.10.04 | 0,00 | 0,00 | 0,00 | 0,00 | 0,00 | 0,00 | 0,00 | 0,00 | 0,00 | 0,00 | 0,00 |
| | Sume utilizate de administrațiile locale din excedentul anului precedent pentru secțiunea de funcționare | 40.10.15.01 | 7,44 | 0,00 | 0,00 | 7,44 | 0,00 | 0,00 | 7,44 | 0,00 | 0,00 | 0,00 | 0,00 |
| | Sume utilizate de administrațiile locale din excedentul anului precedent pentru secțiunea de dezvoltare | 40.10.15.02 | 0,00 | 0,00 | 0,00 | 0,00 | 0,00 | 0,00 | 0,00 | 0,00 | 0,00 | 0,00 | 0,00 |
| | Subvenții din bugetul local pentru finanțarea camerelor agricole | 43.10.15 | 943,80 | 0,00 | -170,00 | 773,80 | 294,31 | 233,15 | 274,15 | -27,81 | 954,11 | 992,23 | 1.037,00 |
| | Cheltuieli - total - | | 1.021,24 | 0,00 | -170,00 | 851,24 | 350,75 | 249,65 | 278,65 | -27,81 | 1.044,11 | 1.082,23 | 1.127,00 |
| | Cheltuieli de personal | 10 | 537,00 | 0,00 | -33,30 | 503,70 | 137,55 | 136,05 | 132,85 | 97,25 | 553,11 | 575,23 | 604,00 |
| | Bunuri și servicii | 20 | 484,24 | 0,00 | -136,70 | 347,54 | 213,20 | 113,60 | 145,80 | -175,06 | 491,00 | 507,00 | 523,00 |
| | Proiecte cu finanțare din Fonduri externe nerambursabile (FEN) postaderare | 56 | 0,00 | 0,00 | 0,00 | 0,00 | 0,00 | 0,00 | 0,00 | 0,00 | 0,00 | 0,00 | 0,00 |
| | Active nefinanciare | 71 | 0,00 | 0,00 | 0,00 | 0,00 | 0,00 | 0,00 | 0,00 | 0,00 | 0,00 | 0,00 | 0,00 |
| | Excedent / Deficit | | 0,00 | 0,00 | 0,00 | 0,00 | -7,44 | 0,00 | 7,44 | 0,00 | 0,00 | 0,00 | 0,00 |
| | VII. REZERVE, EXCEDENT/DEFICIT | 96.10 | -216,23 | 0,00 | 0,00 | -216,23 | -2.509,30 | -51,71 | 2.346,98 | -2,20 | 0,00 | 0,00 | 0,00 |
| | REZERVE | 97.10 | 0,00 | 0,00 | 0,00 | 0,00 | 0,00 | 0,00 | 0,00 | 0,00 | 0,00 | 0,00 | 0,00 |
| | EXCEDENT 98.10.96 + 98.10.07 | 98.10 | 0,00 | 0,00 | 0,00 | 0,00 | 0,00 | 0,00 | 0,00 | 0,00 | 0,00 | 0,00 | 0,00 |
| | Excedentul secțiunii de funcționare | 98.10.96 | 0,00 | 0,00 | 0,00 | 0,00 | 0,00 | 0,00 | 0,00 | 0,00 | 0,00 | 0,00 | 0,00 |
| | Excedentul secțiunii de dezvoltare | 98.10.97 | 0,00 | 0,00 | 0,00 | 0,00 | 0,00 | 0,00 | 0,00 | 0,00 | 0,00 | 0,00 | 0,00 |
| | DEFICIT 99.10.96 + 99.10.97 | 99.10 | -216,23 | 0,00 | 0,00 | -216,23 | -2.509,30 | -51,71 | 2.346,98 | -2,20 | 0,00 | 0,00 | 0,00 |
| | Deficitul secțiunii de funcționare | 99.10.96 | -216,23 | 0,00 | 0,00 | -216,23 | -2.509,30 | -51,71 | 2.346,98 | -2,20 | 0,00 | 0,00 | 0,00 |
| | Deficitul secțiunii de dezvoltare | 99.10.97 | 0,00 | 0,00 | 0,00 | 0,00 | 0,00 | 0,00 | 0,00 | 0,00 | 0,00 | 0,00 | 0,00 |

Săptămînic, 14 octombrie 2014



PREȘEDINTE
Borboly Csaba

DIRECTOR GENERAL
Bicărașu Vasile



BUGETUL INSTITUȚIILOR PUBLICE ȘI ACTIVITĂȚILOR FINANȚATE INTEGRAL SAU PARȚIAL DIN VENITURI PROPRII PE SECȚIUNEA DE DEZVOLTARE PE ANUL 2014 ȘI ESTIMĂRI PENTRU ANII 2015 - 2017

| Nr. crt. | DENUMIREA INDICATORILOR | Cod indicator | BUGET 2014 | | | | | | ESTIMĂRI | | | |
|----------|---|---------------|--|----------------------|--------------------|------------------------|----------|-----------|----------|----------|----------|----------|
| | | | PREVEDERI ANUALE | | | PREVEDERI TRIMESTRIALE | | | 2015 | 2016 | 2017 | |
| | | | TOTAL | Influență rectificat | Program rectificat | Trim. I | Trim. II | Trim. III | | | | Trim. IV |
| | | | din care credite bugetare destinate singurei plășilor restante | | | | | | | | | |
| 1 | TOTAL VENITURI - SECȚIUNII DE DEZVOLTARE | 00.01 | 7.073,60 | 118,60 | 7.192,20 | 1.743,00 | 1.892,00 | 2.134,60 | 1.422,60 | 2.403,00 | 1.025,00 | |
| 2 | I. VENITURI CURENTE | 00.02 | 1.025,60 | 0,00 | 1.025,60 | 802,60 | 35,00 | 22,00 | 166,00 | 25,00 | 25,00 | |
| | C. VENITURI NEFISCALE | 00.12 | 1.025,60 | 0,00 | 1.025,60 | 802,60 | 35,00 | 22,00 | 166,00 | 25,00 | 25,00 | |
| | C1. VENITURI DIN PROPRIETATE | 00.13 | 0,00 | 0,00 | 0,00 | 0,00 | 0,00 | 0,00 | 0,00 | 0,00 | 0,00 | |
| | Venituri din proprietate | 30.10 | 0,00 | 0,00 | 0,00 | 0,00 | 0,00 | 0,00 | 0,00 | 0,00 | 0,00 | |
| | Venituri din concesiuni și închirieri | 30.10.05 | 0,00 | 0,00 | 0,00 | 0,00 | 0,00 | 0,00 | 0,00 | 0,00 | 0,00 | |
| | Venituri din dobanzi | 31.10 | 0,00 | 0,00 | 0,00 | 0,00 | 0,00 | 0,00 | 0,00 | 0,00 | 0,00 | |
| | Alte venituri din dobanzi | 31.10.03 | 0,00 | 0,00 | 0,00 | 0,00 | 0,00 | 0,00 | 0,00 | 0,00 | 0,00 | |
| | C2. VANZARI DE BUNURI ȘI SERVICII | 00.14 | 1.025,60 | 0,00 | 1.025,60 | 802,60 | 35,00 | 22,00 | 166,00 | 25,00 | 25,00 | |
| | Venituri din prestări de servicii și alte activități | 33.10 | 0,00 | 0,00 | 0,00 | 0,00 | 0,00 | 0,00 | 0,00 | 0,00 | 0,00 | |
| | Taxe și alte venituri în învățământ | 33.10.05 | 0,00 | 0,00 | 0,00 | 0,00 | 0,00 | 0,00 | 0,00 | 0,00 | 0,00 | |
| | Venituri din prestări de servicii | 33.10.08 | 0,00 | 0,00 | 0,00 | 0,00 | 0,00 | 0,00 | 0,00 | 0,00 | 0,00 | |
| | Contribuția de întreținere a persoanelor asistate | 33.10.13 | 0,00 | 0,00 | 0,00 | 0,00 | 0,00 | 0,00 | 0,00 | 0,00 | 0,00 | |
| | Venituri din serbări și spectacole școlare, manifestări culturale, artistice și sportive | 33.10.19 | 0,00 | 0,00 | 0,00 | 0,00 | 0,00 | 0,00 | 0,00 | 0,00 | 0,00 | |
| | Venituri din contractele încheiate cu casele de asigurări sociale de sănătate | 33.10.21 | 0,00 | 0,00 | 0,00 | 0,00 | 0,00 | 0,00 | 0,00 | 0,00 | 0,00 | |
| | Venituri din contractele încheiate cu direcțiile de sănătate publică din sume alocate de la bugetul de stat | 33.10.30 | 0,00 | 0,00 | 0,00 | 0,00 | 0,00 | 0,00 | 0,00 | 0,00 | 0,00 | |
| | Venituri din contractele încheiate cu direcțiile de sănătate publică din sume alocate din veniturile proprii ale Ministerului Sănătății | 33.10.31 | 0,00 | 0,00 | 0,00 | 0,00 | 0,00 | 0,00 | 0,00 | 0,00 | 0,00 | |
| | Venituri din contractele încheiate cu instituțiile de medicină legală | 33.10.32 | 0,00 | 0,00 | 0,00 | 0,00 | 0,00 | 0,00 | 0,00 | 0,00 | 0,00 | |
| | Alte venituri din prestări de servicii și alte activități | 33.10.50 | 0,00 | 0,00 | 0,00 | 0,00 | 0,00 | 0,00 | 0,00 | 0,00 | 0,00 | |
| | Diverse venituri | 36.10 | 0,00 | 0,00 | 0,00 | 0,00 | 0,00 | 0,00 | 0,00 | 0,00 | 0,00 | |
| | Alte venituri | 36.10.50 | 0,00 | 0,00 | 0,00 | 0,00 | 0,00 | 0,00 | 0,00 | 0,00 | 0,00 | |
| | Transferuri voluntare, altele decât subvențiile | 37.10 | 1.025,60 | 0,00 | 1.025,60 | 802,60 | 35,00 | 22,00 | 166,00 | 25,00 | 25,00 | |
| | Donații și sponsorizări | 37.10.01 | 0,00 | 0,00 | 0,00 | 0,00 | 0,00 | 0,00 | 0,00 | 0,00 | 0,00 | |
| | Vărsăminte din secțiunea de funcționare pentru finanțarea secțiunii de dezvoltare | 37.10.03 | 0,00 | 0,00 | 0,00 | 0,00 | 0,00 | 0,00 | 0,00 | 0,00 | 0,00 | |
| | Vărsăminte din secțiunea de funcționare | 37.10.04 | 1.025,60 | 0,00 | 1.025,60 | 802,60 | 35,00 | 22,00 | 166,00 | 25,00 | 25,00 | |
| 3 | III. OPERAȚIUNI FINANCIARE | 00.16 | 211,00 | 0,00 | 211,00 | 0,00 | 0,00 | 211,00 | 0,00 | 0,00 | 0,00 | |

| Nr. crt. | DENUMIREA INDICATORILOR | Cod indicator | BUGET 2014 | | | | | | | | | | ESTIMĂRI | | | | | |
|-----------|--|---------------|------------------|---|-------------|--------------------|---------------|------------------------|-----------------|---------------|-----------------|-----------------|-----------------|-----------------|-----------------|-----------------|-----------------|-----------------|
| | | | PREVEDERI ANUALE | | | | | PREVEDERI TRIMESTRIALE | | | | | 2015 | 2016 | 2017 | | | |
| | | | TOTAL | din care credite bugetare asigurate stingerii plăților restante | Influență | Program rectificat | Trim. I | Trim. II | Trim. III | Trim. IV | 2014 | 2015 | | | | 2016 | 2017 | |
| | | | | | | | | | | | | | | | | | | 2014 |
| | Încasări din rambursarea împrumuturilor acordate | 40.10 | 211,00 | 0,00 | 0,00 | 211,00 | 0,00 | 211,00 | 0,00 | 0,00 | 0,00 | 0,00 | 0,00 | 0,00 | 0,00 | 0,00 | 0,00 | |
| | Sume utilizate din excedentul anului precedent pentru efectuarea de cheltuieli | 40.10.15 | 211,00 | 0,00 | 0,00 | 211,00 | 0,00 | 211,00 | 0,00 | 0,00 | 0,00 | 0,00 | 0,00 | 0,00 | 0,00 | 0,00 | 0,00 | |
| | Sume utilizate de administrațiile locale din excedentul anului precedent pentru secțiunea de funcționare | 40.10.15.01 | 0,00 | 0,00 | 0,00 | 0,00 | 0,00 | 0,00 | 0,00 | 0,00 | 0,00 | 0,00 | 0,00 | 0,00 | 0,00 | 0,00 | 0,00 | |
| | Sume utilizate de administrațiile locale din excedentul anului precedent pentru secțiunea de dezvoltare | 40.10.15.02 | 211,00 | 0,00 | 0,00 | 211,00 | 0,00 | 211,00 | 0,00 | 0,00 | 0,00 | 0,00 | 0,00 | 0,00 | 0,00 | 0,00 | 0,00 | |
| 4 | IV. SUBVENȚII | | 2.874,00 | 0,00 | 0,00 | 2.992,60 | 940,40 | 638,00 | 1.009,60 | 404,60 | 1.558,00 | 1.000,00 | 1.000,00 | 1.000,00 | 1.000,00 | 1.000,00 | 1.000,00 | 1.000,00 |
| | Subvenții de la bugetul de stat | 42.10 | 1.323,00 | 0,00 | 0,00 | 1.323,00 | 0,00 | 593,00 | 444,00 | 286,00 | 558,00 | 0,00 | 0,00 | 0,00 | 0,00 | 0,00 | 0,00 | 0,00 |
| | Subvenții de la bugetul de stat către instituții publice finanțate parțial sau integral din venituri proprii pentru proiecte finanțate din FEN postaderare | 42.10.39 | 1.323,00 | 0,00 | 0,00 | 1.323,00 | 0,00 | 593,00 | 444,00 | 286,00 | 558,00 | 0,00 | 0,00 | 0,00 | 0,00 | 0,00 | 0,00 | 0,00 |
| | Subvenții de la alte administrații | 43.10 | 1.551,00 | 0,00 | 0,00 | 1.669,60 | 940,40 | 45,00 | 565,60 | 118,60 | 1.000,00 | 1.000,00 | 1.000,00 | 1.000,00 | 1.000,00 | 1.000,00 | 1.000,00 | 1.000,00 |
| | Subvenții pentru instituții publice | 43.10.09 | 0,00 | 0,00 | 0,00 | 0,00 | 0,00 | 0,00 | 0,00 | 0,00 | 0,00 | 0,00 | 0,00 | 0,00 | 0,00 | 0,00 | 0,00 | 0,00 |
| | Subvenții din bugetele locale pentru finanțarea cheltuielilor curente în domeniul sănătății | 43.10.10 | 0,00 | 0,00 | 0,00 | 0,00 | 0,00 | 0,00 | 0,00 | 0,00 | 0,00 | 0,00 | 0,00 | 0,00 | 0,00 | 0,00 | 0,00 | 0,00 |
| | Subvenții din bugetele locale pentru finanțarea cheltuielilor de capital din domeniul sănătății | 43.10.14 | 1.551,00 | 0,00 | 0,00 | 1.669,60 | 940,40 | 45,00 | 565,60 | 118,60 | 1.000,00 | 1.000,00 | 1.000,00 | 1.000,00 | 1.000,00 | 1.000,00 | 1.000,00 | 1.000,00 |
| | Subvenții din bugetul local pentru finanțarea camerelor agricole | 43.10.15 | 0,00 | 0,00 | 0,00 | 0,00 | 0,00 | 0,00 | 0,00 | 0,00 | 0,00 | 0,00 | 0,00 | 0,00 | 0,00 | 0,00 | 0,00 | 0,00 |
| 4 | Sume primite de la UE/alți donatori în contul plăților efectuate și prefinanțări | 45.10 | 2.963,00 | 0,00 | 0,00 | 2.963,00 | 0,00 | 1.219,00 | 892,00 | 852,00 | 820,00 | 820,00 | 820,00 | 820,00 | 820,00 | 820,00 | 820,00 | 820,00 |
| | Fondul European de Dezvoltare Regională | 45.10.01 | 2.963,00 | 0,00 | 0,00 | 2.963,00 | 0,00 | 1.219,00 | 892,00 | 852,00 | 820,00 | 820,00 | 820,00 | 820,00 | 820,00 | 820,00 | 820,00 | 820,00 |
| | Sume primite în contul plăților efectuate în anul curent | 45.10.01.01 | 2.530,00 | 0,00 | 0,00 | 2.530,00 | 0,00 | 786,00 | 892,00 | 852,00 | 820,00 | 820,00 | 820,00 | 820,00 | 820,00 | 820,00 | 820,00 | 820,00 |
| | Sume primite în contul plăților efectuate în anii anteriori | 45.10.01.02 | 0,00 | 0,00 | 0,00 | 0,00 | 0,00 | 0,00 | 0,00 | 0,00 | 0,00 | 0,00 | 0,00 | 0,00 | 0,00 | 0,00 | 0,00 | 0,00 |
| | Prefinanțare | 45.10.01.03 | 433,00 | 0,00 | 0,00 | 433,00 | 0,00 | 433,00 | 0,00 | 0,00 | 0,00 | 0,00 | 0,00 | 0,00 | 0,00 | 0,00 | 0,00 | 0,00 |
| | TOTAL CHELTUIELI - SECȚIUNII DE DEZVOLTARE | 49.10 | 7.073,60 | 0,00 | 0,00 | 7.192,20 | 1.954,00 | 1.892,00 | 1.923,60 | 1.422,60 | 2.403,00 | 1.025,00 | 1.025,00 | 1.025,00 | 1.025,00 | 1.025,00 | 1.025,00 | 1.025,00 |
| | CHELTUIELI CURENTE | 01 | 0,00 | 0,00 | 0,00 | 0,00 | 0,00 | 0,00 | 0,00 | 0,00 | 0,00 | 0,00 | 0,00 | 0,00 | 0,00 | 0,00 | 0,00 | 0,00 |
| | I. Cheltuieli de personal | 10 | 0,00 | 0,00 | 0,00 | 0,00 | 0,00 | 0,00 | 0,00 | 0,00 | 0,00 | 0,00 | 0,00 | 0,00 | 0,00 | 0,00 | 0,00 | 0,00 |
| | II. Bunuri și servicii | 20 | 0,00 | 0,00 | 0,00 | 0,00 | 0,00 | 0,00 | 0,00 | 0,00 | 0,00 | 0,00 | 0,00 | 0,00 | 0,00 | 0,00 | 0,00 | 0,00 |
| | VIII. Proiecte cu finanțare din Fonduri externe nerambursabile (FEN) postaderare | 56 | 4.497,00 | 0,00 | 0,00 | 4.497,00 | 45,00 | 1.797,00 | 1.358,00 | 1.297,00 | 1.378,00 | 0,00 | 0,00 | 0,00 | 0,00 | 0,00 | 0,00 | 0,00 |
| | Alte cheltuieli | 59 | 0,00 | 0,00 | 0,00 | 0,00 | 0,00 | 0,00 | 0,00 | 0,00 | 0,00 | 0,00 | 0,00 | 0,00 | 0,00 | 0,00 | 0,00 | 0,00 |
| | XI. Active nefinanciare | 71 | 2.576,60 | 0,00 | 0,00 | 2.695,20 | 1.909,00 | 95,00 | 565,60 | 125,60 | 1.025,00 | 1.025,00 | 1.025,00 | 1.025,00 | 1.025,00 | 1.025,00 | 1.025,00 | 1.025,00 |
| I. | Partea I-a SERVICII PUBLICE GENERALE | 50.10 | 490,00 | 0,00 | 0,00 | 490,00 | 490,00 | 0,00 | 0,00 | 0,00 | 0,00 | 0,00 | 0,00 | 0,00 | 0,00 | 0,00 | 0,00 | 0,00 |
| 1. | ALTE SERVICII GENERALE | 54.10 | 490,00 | 0,00 | 0,00 | 490,00 | 490,00 | 0,00 | 0,00 | 0,00 | 0,00 | 0,00 | 0,00 | 0,00 | 0,00 | 0,00 | 0,00 | 0,00 |
| | Venituri - Total - | | 490,00 | 0,00 | 0,00 | 490,00 | 490,00 | 0,00 | 0,00 | 0,00 | 0,00 | 0,00 | 0,00 | 0,00 | 0,00 | 0,00 | 0,00 | 0,00 |
| | Alte venituri din prestări de servicii și alte activități | 33.10.50 | 0,00 | 0,00 | 0,00 | 0,00 | 0,00 | 0,00 | 0,00 | 0,00 | 0,00 | 0,00 | 0,00 | 0,00 | 0,00 | 0,00 | 0,00 | 0,00 |
| | Vărsăminte din secțiunea de funcționare pentru finanțarea secțiunii de dezvoltare | 37.10.03 | 0,00 | 0,00 | 0,00 | 0,00 | 0,00 | 0,00 | 0,00 | 0,00 | 0,00 | 0,00 | 0,00 | 0,00 | 0,00 | 0,00 | 0,00 | 0,00 |
| | Vărsăminte din secțiunea de funcționare | 37.10.04 | 490,00 | 0,00 | 0,00 | 490,00 | 490,00 | 0,00 | 0,00 | 0,00 | 0,00 | 0,00 | 0,00 | 0,00 | 0,00 | 0,00 | 0,00 | 0,00 |

| Nr. crt. | DENUMIREA INDICATORILOR | Cod indicator | BUGET 2014 | | | | | | | | | | ESTIMĂRI | | |
|----------|--|-----------------|------------------|--|----------------------|--------------------|-------------|------------------------|-------------|-------------|-------------|-------------|-------------|-------------|-------------|
| | | | PREVEDERI ANUALE | | | | | PREVEDERI TRIMESTRIALE | | | | | 2015 | 2016 | 2017 |
| | | | TOTAL | din care credite bugetare destinate stringenți plăților restante | Influență rectificat | Program rectificat | Trim. I | Trim. II | Trim. III | Trim. IV | | | | | |
| | Sume utilizate de administrațiile locale din excedentul anului precedent pentru secțiunea de funcționare | 40.10.15.01 | 0,00 | 0,00 | 0,00 | 0,00 | 0,00 | 0,00 | 0,00 | 0,00 | 0,00 | 0,00 | 0,00 | 0,00 | 0,00 |
| | Sume utilizate de administrațiile locale din excedentul anului precedent pentru secțiunea de dezvoltare | 40.10.15.02 | 0,00 | 0,00 | 0,00 | 0,00 | 0,00 | 0,00 | 0,00 | 0,00 | 0,00 | 0,00 | 0,00 | 0,00 | 0,00 |
| | Subvenții pentru institutul publice | 43.10.09 | 0,00 | 0,00 | 0,00 | 0,00 | 0,00 | 0,00 | 0,00 | 0,00 | 0,00 | 0,00 | 0,00 | 0,00 | 0,00 |
| | Cheltuieli - total - | | 490,00 | 0,00 | 0,00 | 490,00 | 0,00 | 0,00 | 0,00 | 0,00 | 0,00 | 0,00 | 0,00 | 0,00 | 0,00 |
| | Cheltuieli de personal | 10 | 0,00 | 0,00 | 0,00 | 0,00 | 0,00 | 0,00 | 0,00 | 0,00 | 0,00 | 0,00 | 0,00 | 0,00 | 0,00 |
| | Bunuri și servicii | 20 | 0,00 | 0,00 | 0,00 | 0,00 | 0,00 | 0,00 | 0,00 | 0,00 | 0,00 | 0,00 | 0,00 | 0,00 | 0,00 |
| | Proiecte cu finanțare din Fonduri externe nerambursabile (FEN) | 56 | 0,00 | 0,00 | 0,00 | 0,00 | 0,00 | 0,00 | 0,00 | 0,00 | 0,00 | 0,00 | 0,00 | 0,00 | 0,00 |
| | postaderare | | | | | | | | | | | | | | |
| | Active nefinanciare | 71 | 490,00 | 0,00 | 0,00 | 490,00 | 0,00 | 0,00 | 0,00 | 0,00 | 0,00 | 0,00 | 0,00 | 0,00 | 0,00 |
| | Excedent / Deficit | | 0,00 | 0,00 | 0,00 | 0,00 | 0,00 | 0,00 | 0,00 | 0,00 | 0,00 | 0,00 | 0,00 | 0,00 | 0,00 |
| a.) | Direcția Județeană de Evidența Persoanelor al Județului Harghita | 54.10.10 | 490,00 | 0,00 | 0,00 | 490,00 | 0,00 | 0,00 | 0,00 | 0,00 | 0,00 | 0,00 | 0,00 | 0,00 | 0,00 |
| | Venituri - Total - | | 490,00 | 0,00 | 0,00 | 490,00 | 0,00 | 0,00 | 0,00 | 0,00 | 0,00 | 0,00 | 0,00 | 0,00 | 0,00 |
| | Alte venituri din prestari de servicii si alte activitati | 33.10.50 | 0,00 | 0,00 | 0,00 | 0,00 | 0,00 | 0,00 | 0,00 | 0,00 | 0,00 | 0,00 | 0,00 | 0,00 | 0,00 |
| | Vărsăminte din secțiunea de funcționare pentru finanțarea secțiunii de dezvoltare | 37.10.03 | 0,00 | 0,00 | 0,00 | 0,00 | 0,00 | 0,00 | 0,00 | 0,00 | 0,00 | 0,00 | 0,00 | 0,00 | 0,00 |
| | Vărsăminte din secțiunea de funcționare | 37.10.04 | 490,00 | 0,00 | 0,00 | 490,00 | 0,00 | 0,00 | 0,00 | 0,00 | 0,00 | 0,00 | 0,00 | 0,00 | 0,00 |
| | Sume utilizate de administrațiile locale din excedentul anului precedent pentru secțiunea de funcționare | 40.10.15.01 | 0,00 | 0,00 | 0,00 | 0,00 | 0,00 | 0,00 | 0,00 | 0,00 | 0,00 | 0,00 | 0,00 | 0,00 | 0,00 |
| | Sume utilizate de administrațiile locale din excedentul anului precedent pentru secțiunea de dezvoltare | 40.10.15.02 | 0,00 | 0,00 | 0,00 | 0,00 | 0,00 | 0,00 | 0,00 | 0,00 | 0,00 | 0,00 | 0,00 | 0,00 | 0,00 |
| | Subvenții pentru institutul publice | 43.10.09 | 0,00 | 0,00 | 0,00 | 0,00 | 0,00 | 0,00 | 0,00 | 0,00 | 0,00 | 0,00 | 0,00 | 0,00 | 0,00 |
| | Cheltuieli - total - | | 490,00 | 0,00 | 0,00 | 490,00 | 0,00 | 0,00 | 0,00 | 0,00 | 0,00 | 0,00 | 0,00 | 0,00 | 0,00 |
| | Cheltuieli de personal | 10 | 0,00 | 0,00 | 0,00 | 0,00 | 0,00 | 0,00 | 0,00 | 0,00 | 0,00 | 0,00 | 0,00 | 0,00 | 0,00 |
| | Bunuri și servicii | 20 | 0,00 | 0,00 | 0,00 | 0,00 | 0,00 | 0,00 | 0,00 | 0,00 | 0,00 | 0,00 | 0,00 | 0,00 | 0,00 |
| | Proiecte cu finanțare din Fonduri externe nerambursabile (FEN) | 56 | 0,00 | 0,00 | 0,00 | 0,00 | 0,00 | 0,00 | 0,00 | 0,00 | 0,00 | 0,00 | 0,00 | 0,00 | 0,00 |
| | postaderare | | | | | | | | | | | | | | |
| | Active nefinanciare | 71 | 490,00 | 0,00 | 0,00 | 490,00 | 0,00 | 0,00 | 0,00 | 0,00 | 0,00 | 0,00 | 0,00 | 0,00 | 0,00 |
| | Excedent / Deficit | | 0,00 | 0,00 | 0,00 | 0,00 | 0,00 | 0,00 | 0,00 | 0,00 | 0,00 | 0,00 | 0,00 | 0,00 | 0,00 |
| II. | Partea II-a APĂRARE ORDINE PUBLICĂ ȘI SIGURANȚĂ NAȚIONALĂ | 59.10 | 0,00 | 0,00 | 0,00 | 0,00 | 0,00 | 0,00 | 0,00 | 0,00 | 0,00 | 0,00 | 0,00 | 0,00 | 0,00 |
| I. | ORDINE PUBLICĂ ȘI SIGURANȚĂ NAȚIONALĂ | 61.10 | 0,00 | 0,00 | 0,00 | 0,00 | 0,00 | 0,00 | 0,00 | 0,00 | 0,00 | 0,00 | 0,00 | 0,00 | 0,00 |
| | Venituri - Total - | | 0,00 | 0,00 | 0,00 | 0,00 | 0,00 | 0,00 | 0,00 | 0,00 | 0,00 | 0,00 | 0,00 | 0,00 | 0,00 |
| | Alte venituri din dobanzi | 31.10.03 | 0,00 | 0,00 | 0,00 | 0,00 | 0,00 | 0,00 | 0,00 | 0,00 | 0,00 | 0,00 | 0,00 | 0,00 | 0,00 |
| | Alte venituri din prestari de servicii si alte activitati | 33.10.50 | 0,00 | 0,00 | 0,00 | 0,00 | 0,00 | 0,00 | 0,00 | 0,00 | 0,00 | 0,00 | 0,00 | 0,00 | 0,00 |
| | Alte venituri | 36.10.50 | 0,00 | 0,00 | 0,00 | 0,00 | 0,00 | 0,00 | 0,00 | 0,00 | 0,00 | 0,00 | 0,00 | 0,00 | 0,00 |
| | Vărsăminte din secțiunea de funcționare pentru finanțarea secțiunii de dezvoltare | 37.10.03 | 0,00 | 0,00 | 0,00 | 0,00 | 0,00 | 0,00 | 0,00 | 0,00 | 0,00 | 0,00 | 0,00 | 0,00 | 0,00 |
| | Vărsăminte din secțiunea de funcționare | 37.10.04 | 0,00 | 0,00 | 0,00 | 0,00 | 0,00 | 0,00 | 0,00 | 0,00 | 0,00 | 0,00 | 0,00 | 0,00 | 0,00 |

| Nr. crt. | DENUMIREA INDICATORILOR | Cod indicator | BUGET 2014 | | | | | | | | | | ESTIMĂRI | | |
|----------|---|-----------------|------------------|---|---------------|--------------------|-----------------|------------------------|-----------------|-----------------|-----------------|-----------------|-----------------|-----------------|-----------------|
| | | | PREVEDERI ANUALE | | | | | PREVEDERI TRIMESTRIALE | | | | | 2015 | 2016 | 2017 |
| | | | TOTAL | din care credite bugetare destinate singurei pagini rezante | Influență | Program rectificat | Trim. I | Trim. II | Trim. III | Trim. IV | | | | | |
| | Sume utilizate de administrațiile locale din excedentul anului precedent pentru secțiunea de funcționare | 40.10.15.01 | 0,00 | 0,00 | 0,00 | 0,00 | 0,00 | 0,00 | 0,00 | 0,00 | 0,00 | 0,00 | 0,00 | 0,00 | 0,00 |
| | Sume utilizate de administrațiile locale din excedentul anului precedent pentru secțiunea de dezvoltare | 40.10.15.02 | 0,00 | 0,00 | 0,00 | 0,00 | 0,00 | 0,00 | 0,00 | 0,00 | 0,00 | 0,00 | 0,00 | 0,00 | 0,00 |
| | Cheltuieli - total - | | 0,00 | 0,00 | 0,00 | 0,00 | 0,00 | 0,00 | 0,00 | 0,00 | 0,00 | 0,00 | 0,00 | 0,00 | 0,00 |
| | Cheltuieli de personal | 10 | 0,00 | 0,00 | 0,00 | 0,00 | 0,00 | 0,00 | 0,00 | 0,00 | 0,00 | 0,00 | 0,00 | 0,00 | 0,00 |
| | Bunuri și servicii | 20 | 0,00 | 0,00 | 0,00 | 0,00 | 0,00 | 0,00 | 0,00 | 0,00 | 0,00 | 0,00 | 0,00 | 0,00 | 0,00 |
| | Proiecte cu finanțare din Fonduri externe nerambursabile (FEN) postaderare | 56 | 0,00 | 0,00 | 0,00 | 0,00 | 0,00 | 0,00 | 0,00 | 0,00 | 0,00 | 0,00 | 0,00 | 0,00 | 0,00 |
| | Active nefinanciare | 71 | 0,00 | 0,00 | 0,00 | 0,00 | 0,00 | 0,00 | 0,00 | 0,00 | 0,00 | 0,00 | 0,00 | 0,00 | 0,00 |
| | Excedent / Deficit | | 0,00 | 0,00 | 0,00 | 0,00 | 0,00 | 0,00 | 0,00 | 0,00 | 0,00 | 0,00 | 0,00 | 0,00 | 0,00 |
| a.) | Alte cheltuieli în domeniul ordinii și siguranței naționale - Serviciul Public de Pază al obiectivelor de interes județean | 61.10.50 | 0,00 | 0,00 | 0,00 | 0,00 | 0,00 | 0,00 | 0,00 | 0,00 | 0,00 | 0,00 | 0,00 | 0,00 | 0,00 |
| | Venituri - Total - | | 0,00 | 0,00 | 0,00 | 0,00 | 0,00 | 0,00 | 0,00 | 0,00 | 0,00 | 0,00 | 0,00 | 0,00 | 0,00 |
| | Alte venituri din dobanzi | 31.10.03 | 0,00 | 0,00 | 0,00 | 0,00 | 0,00 | 0,00 | 0,00 | 0,00 | 0,00 | 0,00 | 0,00 | 0,00 | 0,00 |
| | Alte venituri din prestări de servicii și alte activități | 33.10.50 | 0,00 | 0,00 | 0,00 | 0,00 | 0,00 | 0,00 | 0,00 | 0,00 | 0,00 | 0,00 | 0,00 | 0,00 | 0,00 |
| | Alte venituri | 36.10.50 | 0,00 | 0,00 | 0,00 | 0,00 | 0,00 | 0,00 | 0,00 | 0,00 | 0,00 | 0,00 | 0,00 | 0,00 | 0,00 |
| | Vărsăminte din secțiunea de funcționare pentru finanțarea secțiunii de dezvoltare | 37.10.03 | 0,00 | 0,00 | 0,00 | 0,00 | 0,00 | 0,00 | 0,00 | 0,00 | 0,00 | 0,00 | 0,00 | 0,00 | 0,00 |
| | Vărsăminte din secțiunea de funcționare | 37.10.04 | 0,00 | 0,00 | 0,00 | 0,00 | 0,00 | 0,00 | 0,00 | 0,00 | 0,00 | 0,00 | 0,00 | 0,00 | 0,00 |
| | Sume utilizate de administrațiile locale din excedentul anului precedent pentru secțiunea de funcționare | 40.10.15.01 | 0,00 | 0,00 | 0,00 | 0,00 | 0,00 | 0,00 | 0,00 | 0,00 | 0,00 | 0,00 | 0,00 | 0,00 | 0,00 |
| | Sume utilizate de administrațiile locale din excedentul anului precedent pentru secțiunea de dezvoltare | 40.10.15.02 | 0,00 | 0,00 | 0,00 | 0,00 | 0,00 | 0,00 | 0,00 | 0,00 | 0,00 | 0,00 | 0,00 | 0,00 | 0,00 |
| | Cheltuieli - total - | | 0,00 | 0,00 | 0,00 | 0,00 | 0,00 | 0,00 | 0,00 | 0,00 | 0,00 | 0,00 | 0,00 | 0,00 | 0,00 |
| | Cheltuieli de personal | 10 | 0,00 | 0,00 | 0,00 | 0,00 | 0,00 | 0,00 | 0,00 | 0,00 | 0,00 | 0,00 | 0,00 | 0,00 | 0,00 |
| | Bunuri și servicii | 20 | 0,00 | 0,00 | 0,00 | 0,00 | 0,00 | 0,00 | 0,00 | 0,00 | 0,00 | 0,00 | 0,00 | 0,00 | 0,00 |
| | Proiecte cu finanțare din Fonduri externe nerambursabile (FEN) postaderare | 56 | 0,00 | 0,00 | 0,00 | 0,00 | 0,00 | 0,00 | 0,00 | 0,00 | 0,00 | 0,00 | 0,00 | 0,00 | 0,00 |
| | Active nefinanciare | 71 | 0,00 | 0,00 | 0,00 | 0,00 | 0,00 | 0,00 | 0,00 | 0,00 | 0,00 | 0,00 | 0,00 | 0,00 | 0,00 |
| | Excedent / Deficit | | 0,00 | 0,00 | 0,00 | 0,00 | 0,00 | 0,00 | 0,00 | 0,00 | 0,00 | 0,00 | 0,00 | 0,00 | 0,00 |
| III. | Partea a III-a CHELTUIELI SOCIAL CULTURALE | 64.10 | 6.583,60 | 0,00 | 118,60 | 6.702,20 | 1.464,00 | 1.892,00 | 1.892,00 | 1.923,60 | 1.422,60 | 2.403,00 | 1.025,00 | 1.025,00 | 1.025,00 |
| 1 | SANATATE | 66.10 | 6.558,60 | 0,00 | 118,60 | 6.677,20 | 1.446,00 | 1.892,00 | 1.892,00 | 1.923,60 | 1.415,60 | 2.378,00 | 1.000,00 | 1.000,00 | 1.000,00 |
| | Venituri - Total - | | 0,00 | 0,00 | 0,00 | 0,00 | 0,00 | 0,00 | 0,00 | 0,00 | 0,00 | 0,00 | 0,00 | 0,00 | 0,00 |
| | Venituri din concesiuni și chirii | 30.10.05 | 0,00 | 0,00 | 0,00 | 0,00 | 0,00 | 0,00 | 0,00 | 0,00 | 0,00 | 0,00 | 0,00 | 0,00 | 0,00 |
| | Alte venituri din dobanzi | 31.10.03 | 0,00 | 0,00 | 0,00 | 0,00 | 0,00 | 0,00 | 0,00 | 0,00 | 0,00 | 0,00 | 0,00 | 0,00 | 0,00 |
| | Venituri din prestări de servicii | 33.10.08 | 0,00 | 0,00 | 0,00 | 0,00 | 0,00 | 0,00 | 0,00 | 0,00 | 0,00 | 0,00 | 0,00 | 0,00 | 0,00 |
| | Venituri din contractele încheiate cu casele de asigurări sociale de sanatate | 33.10.21 | 0,00 | 0,00 | 0,00 | 0,00 | 0,00 | 0,00 | 0,00 | 0,00 | 0,00 | 0,00 | 0,00 | 0,00 | 0,00 |
| | Venituri din contractele încheiate cu direcțiile de sanatate publica din sume alocate de la bugetul de stat | 33.10.30 | 0,00 | 0,00 | 0,00 | 0,00 | 0,00 | 0,00 | 0,00 | 0,00 | 0,00 | 0,00 | 0,00 | 0,00 | 0,00 |

| Nr. crt. | DENUMIREA INDICATORILOR | Cod indicator | BUGET 2014 | | | | | | | | | | ESTIMĂRI | | |
|----------|--|---------------|------------------|--|----------------------|--------------------|----------|------------------------|-----------|----------|----------|----------|----------|----------|----------|
| | | | PREVEDERI ANUALE | | | | | PREVEDERI TRIMESTRIALE | | | | | 2015 | 2016 | 2017 |
| | | | TOTAL | din care credite bugetare destinate singurii plăților restante | Influență rectificat | Program rectificat | Trim. I | Trim. II | Trim. III | Trim. IV | | | | | |
| | Venituri din contractele încheiate cu direcțiile de sanătate publică din sume alocate din veniturile proprii ale Ministerului Sănătății | 33.10.31 | 0,00 | 0,00 | 0,00 | 0,00 | 0,00 | 0,00 | 0,00 | 0,00 | 0,00 | 0,00 | 0,00 | 0,00 | 0,00 |
| | Venituri din contractele încheiate cu institutiile de medicina legală | 33.10.32 | 0,00 | 0,00 | 0,00 | 0,00 | 0,00 | 0,00 | 0,00 | 0,00 | 0,00 | 0,00 | 0,00 | 0,00 | 0,00 |
| | Donații și sponsorizări | 37.10.01 | 0,00 | 0,00 | 0,00 | 0,00 | 0,00 | 0,00 | 0,00 | 0,00 | 0,00 | 0,00 | 0,00 | 0,00 | 0,00 |
| | Vărsăminte din secțiunea de funcționare pentru finanțarea secțiunii de dezvoltare | 37.10.03 | 0,00 | 0,00 | 0,00 | 0,00 | 0,00 | 0,00 | 0,00 | 0,00 | 0,00 | 0,00 | 0,00 | 0,00 | 0,00 |
| | Vărsăminte din secțiunea de funcționare | 37.10.04 | 510,60 | 0,00 | 0,00 | 510,60 | 294,60 | 35,00 | 22,00 | 159,00 | 0,00 | 0,00 | 0,00 | 0,00 | 0,00 |
| | Sume utilizate de administrațiile locale din excedentul anului precedent pentru secțiunea de funcționare | 40.10.15.01 | 0,00 | 0,00 | 0,00 | 0,00 | 0,00 | 0,00 | 0,00 | 0,00 | 0,00 | 0,00 | 0,00 | 0,00 | 0,00 |
| | Sume utilizate de administrațiile locale din excedentul anului precedent pentru secțiunea de dezvoltare | 40.10.15.02 | 211,00 | 0,00 | 0,00 | 211,00 | 0,00 | 0,00 | 211,00 | 0,00 | 0,00 | 0,00 | 0,00 | 0,00 | 0,00 |
| | Subvenții de la bugetul de stat către instituții publice finanțate parțial sau integral din venituri proprii pentru proiecte finanțate din FEN postaderare | 42.10.39 | 1.323,00 | 0,00 | 0,00 | 1.323,00 | 0,00 | 593,00 | 444,00 | 286,00 | 0,00 | 0,00 | 0,00 | 0,00 | 0,00 |
| | Subvenții din bugetele locale pentru finanțarea cheltuielilor curente în domeniul sănătății | 43.10.10 | 0,00 | 0,00 | 0,00 | 0,00 | 0,00 | 0,00 | 0,00 | 0,00 | 0,00 | 0,00 | 0,00 | 0,00 | 0,00 |
| | Subvenții din bugetele locale pentru finanțarea cheltuielilor de capital din domeniul sănătății | 43.10.14 | 1.551,00 | 0,00 | 118,60 | 1.669,60 | 940,40 | 45,00 | 565,60 | 118,60 | 1.000,00 | 1.000,00 | 1.000,00 | 1.000,00 | 1.000,00 |
| | Sume primite de la UE/alți donatori în contul plăților efectuate și prefinanțări | 45.10 | 2.963,00 | 0,00 | 0,00 | 2.963,00 | 0,00 | 1.219,00 | 892,00 | 852,00 | 820,00 | 820,00 | 820,00 | 820,00 | 0,00 |
| | Fondul European de Dezvoltare Regională | 45.10.01 | 2.963,00 | 0,00 | 0,00 | 2.963,00 | 0,00 | 1.219,00 | 892,00 | 852,00 | 820,00 | 820,00 | 820,00 | 820,00 | 0,00 |
| | Sume primite în contul plăților efectuate în anul curent | 45.10.01.01 | 2.530,00 | 0,00 | 0,00 | 2.530,00 | 0,00 | 786,00 | 892,00 | 852,00 | 820,00 | 820,00 | 820,00 | 820,00 | 0,00 |
| | Sume primite în contul plăților efectuate în anii anteriori | 45.10.01.02 | 0,00 | 0,00 | 0,00 | 0,00 | 0,00 | 0,00 | 0,00 | 0,00 | 0,00 | 0,00 | 0,00 | 0,00 | 0,00 |
| | Prefinanțare | 45.10.01.03 | 433,00 | 0,00 | 0,00 | 433,00 | 0,00 | 433,00 | 0,00 | 0,00 | 0,00 | 0,00 | 0,00 | 0,00 | 0,00 |
| | Cheltuieli - total - | | 6.558,60 | 0,00 | 118,60 | 6.677,20 | 1.446,00 | 1.892,00 | 1.923,60 | 1.415,60 | 2.378,00 | 2.378,00 | 2.378,00 | 2.378,00 | 1.000,00 |
| | Cheltuieli de personal | 10 | 0,00 | 0,00 | 0,00 | 0,00 | 0,00 | 0,00 | 0,00 | 0,00 | 0,00 | 0,00 | 0,00 | 0,00 | 0,00 |
| | Bunuri și servicii | 20 | 0,00 | 0,00 | 0,00 | 0,00 | 0,00 | 0,00 | 0,00 | 0,00 | 0,00 | 0,00 | 0,00 | 0,00 | 0,00 |
| | Proiecte cu finanțare din Fonduri externe nerambursabile (FEN) postaderare | 56 | 4.497,00 | 0,00 | 0,00 | 4.497,00 | 45,00 | 1.797,00 | 1.358,00 | 1.297,00 | 1.378,00 | 1.378,00 | 1.378,00 | 1.378,00 | 0,00 |
| | Alte cheltuieli | 59 | 0,00 | 0,00 | 0,00 | 0,00 | 0,00 | 0,00 | 0,00 | 0,00 | 0,00 | 0,00 | 0,00 | 0,00 | 0,00 |
| | Active nefinanciare | 71 | 2.061,60 | 0,00 | 118,60 | 2.180,20 | 1.401,00 | 95,00 | 565,60 | 118,60 | 1.000,00 | 1.000,00 | 1.000,00 | 1.000,00 | 1.000,00 |
| | Excedent / Deficit | | 0,00 | 0,00 | 0,00 | 0,00 | 0,00 | 0,00 | 0,00 | 0,00 | 0,00 | 0,00 | 0,00 | 0,00 | 0,00 |
| a.) | Servicii medicale în unități sanitare cu paturi | 66.10.06 | 6.558,60 | 0,00 | 118,60 | 6.677,20 | 1.446,00 | 1.892,00 | 1.923,60 | 1.415,60 | 2.378,00 | 2.378,00 | 2.378,00 | 2.378,00 | 1.000,00 |
| | Venituri - Total - | | 6.558,60 | 0,00 | 118,60 | 6.677,20 | 1.235,00 | 1.892,00 | 2.134,60 | 1.415,60 | 2.378,00 | 2.378,00 | 2.378,00 | 2.378,00 | 1.000,00 |
| | Venituri din concesiuni și chirii | 30.10.05 | 0,00 | 0,00 | 0,00 | 0,00 | 0,00 | 0,00 | 0,00 | 0,00 | 0,00 | 0,00 | 0,00 | 0,00 | 0,00 |
| | Alte venituri din dobanzi | 31.10.03 | 0,00 | 0,00 | 0,00 | 0,00 | 0,00 | 0,00 | 0,00 | 0,00 | 0,00 | 0,00 | 0,00 | 0,00 | 0,00 |
| | Venituri din prestări de servicii | 33.10.08 | 0,00 | 0,00 | 0,00 | 0,00 | 0,00 | 0,00 | 0,00 | 0,00 | 0,00 | 0,00 | 0,00 | 0,00 | 0,00 |
| | Venituri din contractele încheiate cu casele de asigurări sociale de sanătate | 33.10.21 | 0,00 | 0,00 | 0,00 | 0,00 | 0,00 | 0,00 | 0,00 | 0,00 | 0,00 | 0,00 | 0,00 | 0,00 | 0,00 |

| Nr. crt. | DENUMIREA INDICATORILOR | Cod indicator | BUGET 2014 | | | | | | | | | | ESTIMĂRI | | |
|----------|--|---------------|------------------|-----------|--------------------|------------------------|----------|-----------|----------|----------|----------|----------|----------|----------|----------|
| | | | PREVEDERI ANUALE | | | PREVEDERI TRIMESTRIALE | | | | 2015 | 2016 | 2017 | | | |
| | | | TOTAL | Influență | Program rectificat | Trim. I | Trim. II | Trim. III | Trim. IV | | | | | | |
| | Venituri din contractele încheiate cu direcțiile de sanătate publica din sume alocate de la bugetul de stat | 33.10.30 | 0,00 | 0,00 | 0,00 | 0,00 | 0,00 | 0,00 | 0,00 | 0,00 | 0,00 | 0,00 | 0,00 | 0,00 | 0,00 |
| | Venituri din contractele încheiate cu direcțiile de sanătate publica din sume alocate din veniturile proprii ale Ministerului Sănătății | 33.10.31 | 0,00 | 0,00 | 0,00 | 0,00 | 0,00 | 0,00 | 0,00 | 0,00 | 0,00 | 0,00 | 0,00 | 0,00 | 0,00 |
| | Venituri din contractele încheiate cu instituțiile de medicina legala | 33.10.32 | 0,00 | 0,00 | 0,00 | 0,00 | 0,00 | 0,00 | 0,00 | 0,00 | 0,00 | 0,00 | 0,00 | 0,00 | 0,00 |
| | Donații și sponsorizări | 37.10.01 | 0,00 | 0,00 | 0,00 | 0,00 | 0,00 | 0,00 | 0,00 | 0,00 | 0,00 | 0,00 | 0,00 | 0,00 | 0,00 |
| | Vărsăminte din secțiunea de funcționare pentru finanțarea secțiunii de dezvoltare | 37.10.03 | 0,00 | 0,00 | 0,00 | 0,00 | 0,00 | 0,00 | 0,00 | 0,00 | 0,00 | 0,00 | 0,00 | 0,00 | 0,00 |
| | Vărsăminte din secțiunea de funcționare | 37.10.04 | 510,60 | 0,00 | 510,60 | 294,60 | 35,00 | 22,00 | 159,00 | 0,00 | 0,00 | 0,00 | 0,00 | 0,00 | 0,00 |
| | Sume utilizate de administrațiile locale din excedentul anului precedent pentru secțiunea de funcționare | 40.10.15.01 | 0,00 | 0,00 | 0,00 | 0,00 | 0,00 | 0,00 | 0,00 | 0,00 | 0,00 | 0,00 | 0,00 | 0,00 | 0,00 |
| | Sume utilizate de administrațiile locale din excedentul anului precedent pentru secțiunea de dezvoltare | 40.10.15.02 | 211,00 | 0,00 | 211,00 | 0,00 | 0,00 | 211,00 | 0,00 | 0,00 | 0,00 | 0,00 | 0,00 | 0,00 | 0,00 |
| | Subvenții de la bugetul de stat către instituții publice finanțate parțial sau integral din venituri proprii pentru proiecte finanțate din FEN postaderare | 42.10.39 | 1.323,00 | 0,00 | 1.323,00 | 0,00 | 593,00 | 444,00 | 286,00 | 0,00 | 0,00 | 558,00 | 0,00 | 0,00 | 0,00 |
| | Subvenții din bugetele locale pentru finanțarea cheltuielilor curente în domeniul sănătății | 43.10.10 | 0,00 | 0,00 | 0,00 | 0,00 | 0,00 | 0,00 | 0,00 | 0,00 | 0,00 | 0,00 | 0,00 | 0,00 | 0,00 |
| | Subvenții din bugetele locale pentru finanțarea cheltuielilor de capital din domeniul sănătății | 43.10.14 | 1.551,00 | 0,00 | 1.551,00 | 940,40 | 45,00 | 565,60 | 118,60 | 0,00 | 1.000,00 | 1.000,00 | 1.000,00 | 1.000,00 | 1.000,00 |
| | Sume primite de la UE/alți donatori în contul plășilor efectuate și prefinanțări | 45.10 | 2.963,00 | 0,00 | 2.963,00 | 0,00 | 1.219,00 | 892,00 | 852,00 | 820,00 | 820,00 | 820,00 | 0,00 | 0,00 | 0,00 |
| | Fondul European de Dezvoltare Regională | 45.10.01 | 2.963,00 | 0,00 | 2.963,00 | 0,00 | 1.219,00 | 892,00 | 852,00 | 852,00 | 820,00 | 820,00 | 0,00 | 0,00 | 0,00 |
| | Sume primite în contul plășilor efectuate în anul curent | 45.10.01.01 | 2.530,00 | 0,00 | 2.530,00 | 0,00 | 786,00 | 892,00 | 852,00 | 852,00 | 820,00 | 820,00 | 0,00 | 0,00 | 0,00 |
| | Sume primite în contul plășilor efectuate în anii anteriori | 45.10.01.02 | 0,00 | 0,00 | 0,00 | 0,00 | 0,00 | 0,00 | 0,00 | 0,00 | 0,00 | 0,00 | 0,00 | 0,00 | 0,00 |
| | Prefinanțare | 45.10.01.03 | 433,00 | 0,00 | 433,00 | 0,00 | 433,00 | 0,00 | 0,00 | 0,00 | 0,00 | 0,00 | 0,00 | 0,00 | 0,00 |
| | Cheltuieli - total | | 6.558,60 | 0,00 | 6.558,60 | 1.446,00 | 1.892,00 | 1.923,60 | 1.415,60 | 2.378,00 | 1.000,00 | 1.000,00 | 1.000,00 | 1.000,00 | 1.000,00 |
| | Cheltuieli de personal | 10 | 0,00 | 0,00 | 0,00 | 0,00 | 0,00 | 0,00 | 0,00 | 0,00 | 0,00 | 0,00 | 0,00 | 0,00 | 0,00 |
| | Bunuri și servicii | 20 | 0,00 | 0,00 | 0,00 | 0,00 | 0,00 | 0,00 | 0,00 | 0,00 | 0,00 | 0,00 | 0,00 | 0,00 | 0,00 |
| | Proiecte cu finanțare din Fonduri externe nerambursabile (FEN) postaderare | 56 | 4.497,00 | 0,00 | 4.497,00 | 45,00 | 1.797,00 | 1.358,00 | 1.297,00 | 1.378,00 | 0,00 | 0,00 | 0,00 | 0,00 | 0,00 |
| | Alte cheltuieli | 59 | 0,00 | 0,00 | 0,00 | 0,00 | 0,00 | 0,00 | 0,00 | 0,00 | 0,00 | 0,00 | 0,00 | 0,00 | 0,00 |
| | Active nefinanciare | 71 | 2.061,60 | 0,00 | 2.061,60 | 1.401,00 | 95,00 | 565,60 | 118,60 | 1.000,00 | 1.000,00 | 1.000,00 | 1.000,00 | 1.000,00 | 1.000,00 |
| | Excedent / Deficit | | 0,00 | 0,00 | 0,00 | -211,00 | 0,00 | 211,00 | 0,00 | 0,00 | 0,00 | 0,00 | 0,00 | 0,00 | 0,00 |
| a.1) | Spitale generale | 66.10.06.01 | 6.558,60 | 0,00 | 6.558,60 | 1.446,00 | 1.892,00 | 1.923,60 | 1.415,60 | 2.378,00 | 1.000,00 | 1.000,00 | 1.000,00 | 1.000,00 | 1.000,00 |
| | Venituri - Total | | 0,00 | 0,00 | 0,00 | 0,00 | 0,00 | 0,00 | 0,00 | 0,00 | 0,00 | 0,00 | 0,00 | 0,00 | 0,00 |
| | Venituri din concesiuni și chirii | 30.10.05 | 0,00 | 0,00 | 0,00 | 0,00 | 0,00 | 0,00 | 0,00 | 0,00 | 0,00 | 0,00 | 0,00 | 0,00 | 0,00 |
| | Alte venituri din dobanzi | 31.10.03 | 0,00 | 0,00 | 0,00 | 0,00 | 0,00 | 0,00 | 0,00 | 0,00 | 0,00 | 0,00 | 0,00 | 0,00 | 0,00 |
| | Venituri din prestări de servicii | 33.10.08 | 0,00 | 0,00 | 0,00 | 0,00 | 0,00 | 0,00 | 0,00 | 0,00 | 0,00 | 0,00 | 0,00 | 0,00 | 0,00 |

| Nr. crt. | DENUMIREA INDICATORILOR | Cod indicator | BUGET 2014 | | | | | ESTIMĂRI | | | | |
|----------|--|---------------|------------------|--|------------------------|----------|----------|----------|----------|----------|-----------|----------|
| | | | PREVEDERI ANUALE | | PREVEDERI TRIMESTRIALE | | | 2015 | 2016 | 2017 | | |
| | | | TOTAL | Influență din care credite bugetare destinate stingeri plăților restante | Program rectificat | Trim. I | Trim. II | | | | Trim. III | Trim. IV |
| | Venituri din contractele încheiate cu casele de asigurări sociale de sanatate | 33.10.21 | 0,00 | 0,00 | 0,00 | 0,00 | 0,00 | 0,00 | 0,00 | 0,00 | 0,00 | 0,00 |
| | Venituri din contractele încheiate cu direcțiile de sanatate publica din sume alocate de la bugetul de stat | 33.10.30 | 0,00 | 0,00 | 0,00 | 0,00 | 0,00 | 0,00 | 0,00 | 0,00 | 0,00 | 0,00 |
| | Venituri din contractele încheiate cu direcțiile de sanatate publica din sume alocate din veniturile proprii ale Ministerului Sănătății | 33.10.31 | 0,00 | 0,00 | 0,00 | 0,00 | 0,00 | 0,00 | 0,00 | 0,00 | 0,00 | 0,00 |
| | Venituri din contractele încheiate cu institutiile de medicina legala | 33.10.32 | 0,00 | 0,00 | 0,00 | 0,00 | 0,00 | 0,00 | 0,00 | 0,00 | 0,00 | 0,00 |
| | Donații și sponsorizări | 37.10.01 | 0,00 | 0,00 | 0,00 | 0,00 | 0,00 | 0,00 | 0,00 | 0,00 | 0,00 | 0,00 |
| | Vărsăminte din secțiunea de funcționare pentru finanțarea secțiunii de dezvoltare | 37.10.03 | 0,00 | 0,00 | 0,00 | 0,00 | 0,00 | 0,00 | 0,00 | 0,00 | 0,00 | 0,00 |
| | Vărsăminte din secțiunea de funcționare | 37.10.04 | 510,60 | 0,00 | 510,60 | 294,60 | 35,00 | 22,00 | 159,00 | 0,00 | 0,00 | 0,00 |
| | Sume utilizate de administrațiile locale din excedentul anului precedent pentru secțiunea de funcționare | 40.10.15.01 | 0,00 | 0,00 | 0,00 | 0,00 | 0,00 | 0,00 | 0,00 | 0,00 | 0,00 | 0,00 |
| | Sume utilizate de administrațiile locale din excedentul anului precedent pentru secțiunea de dezvoltare | 40.10.15.02 | 211,00 | 0,00 | 211,00 | 0,00 | 0,00 | 211,00 | 0,00 | 0,00 | 0,00 | 0,00 |
| | Subvenții de la bugetul de stat către instituții publice finanțate parțial sau integral din venituri proprii pentru proiecte finanțate din FEN postaderare | 42.10.39 | 1.323,00 | 0,00 | 1.323,00 | 0,00 | 593,00 | 444,00 | 286,00 | 558,00 | 0,00 | 0,00 |
| | Subvenții din bugetele locale pentru finanțarea cheltuielilor curente în domeniul sănătății | 43.10.10 | 0,00 | 0,00 | 0,00 | 0,00 | 0,00 | 0,00 | 0,00 | 0,00 | 0,00 | 0,00 |
| | Subvenții din bugetele locale pentru finanțarea cheltuielilor de capital din domeniul sănătății | 43.10.14 | 1.551,00 | 0,00 | 1.669,60 | 940,40 | 45,00 | 565,60 | 118,60 | 1.000,00 | 1.000,00 | 1.000,00 |
| | Sume primite de la UE/alți donatori în contul plăților efectuate și prefinanțări | 45.10 | 2.963,00 | 0,00 | 2.963,00 | 0,00 | 1.219,00 | 892,00 | 852,00 | 820,00 | 0,00 | 0,00 |
| | Fondul European de Dezvoltare Regională | 45.10.01 | 2.963,00 | 0,00 | 2.963,00 | 0,00 | 1.219,00 | 892,00 | 852,00 | 820,00 | 0,00 | 0,00 |
| | Sume primite în contul plăților efectuate în anul curent | 45.10.01.01 | 2.530,00 | 0,00 | 2.530,00 | 0,00 | 786,00 | 892,00 | 852,00 | 820,00 | 0,00 | 0,00 |
| | Sume primite în contul plăților efectuate în anii anteriori | 45.10.01.02 | 0,00 | 0,00 | 0,00 | 0,00 | 0,00 | 0,00 | 0,00 | 0,00 | 0,00 | 0,00 |
| | Prefinanțare | 45.10.01.03 | 433,00 | 0,00 | 433,00 | 0,00 | 433,00 | 0,00 | 0,00 | 0,00 | 0,00 | 0,00 |
| | Cheltuieli - total - | | 6.558,60 | 0,00 | 6.677,20 | 1.446,00 | 1.892,00 | 1.923,60 | 1.415,60 | 2.378,00 | 1.000,00 | 1.000,00 |
| | Cheltuieli de personal | 10 | 0,00 | 0,00 | 0,00 | 0,00 | 0,00 | 0,00 | 0,00 | 0,00 | 0,00 | 0,00 |
| | Bunuri și servicii | 20 | 0,00 | 0,00 | 0,00 | 0,00 | 0,00 | 0,00 | 0,00 | 0,00 | 0,00 | 0,00 |
| | Proiecte cu finanțare din Fonduri externe nerambursabile (FEN) postaderare | 56 | 4.497,00 | 0,00 | 4.497,00 | 45,00 | 1.797,00 | 1.358,00 | 1.297,00 | 1.378,00 | 0,00 | 0,00 |
| | Alte cheltuieli | 59 | 0,00 | 0,00 | 0,00 | 0,00 | 0,00 | 0,00 | 0,00 | 0,00 | 0,00 | 0,00 |
| | Active nefinanciare | 71 | 2.061,60 | 0,00 | 2.180,20 | 1.401,00 | 95,00 | 565,60 | 118,60 | 1.000,00 | 1.000,00 | 1.000,00 |
| | Excedent / Deficit | | 0,00 | 0,00 | 0,00 | -211,00 | 0,00 | 211,00 | 0,00 | 0,00 | 0,00 | 0,00 |
| | a.1.1.) Spitalul Județean de Urgență Miercurea Ciuc | 66.10.06.01 | 6.347,60 | 0,00 | 6.347,60 | 1.436,00 | 1.847,00 | 1.767,60 | 1.297,00 | 2.378,00 | 1.000,00 | 1.000,00 |
| | Venituri - Total - | | 6.347,60 | 0,00 | 6.347,60 | 1.225,00 | 1.847,00 | 1.978,60 | 1.297,00 | 2.378,00 | 1.000,00 | 1.000,00 |
| | Venituri din concesiuni și chirii | 30.10.05 | 0,00 | 0,00 | 0,00 | 0,00 | 0,00 | 0,00 | 0,00 | 0,00 | 0,00 | 0,00 |

| Nr. crt. | DENUMIREA INDICATORILOR | Cod indicator | BUGET 2014 | | | | | | | | | | ESTIMĂRI | | |
|----------|--|--------------------|------------------|---|-------------|--------------------|-----------------|------------------------|-----------------|-----------------|-----------------|-----------------|-----------------|-----------------|-------------|
| | | | PREVEDERI ANUALE | | | | | PREVEDERI TRIMESTRIALE | | | | | 2015 | 2016 | 2017 |
| | | | TOTAL | din care credite bugetare destinate stringenț plătiiilor restante | Influență | Program rectificat | Trim. I | Trim. II | Trim. III | Trim. IV | | | | | |
| | Alte venituri din dobanzi | 31.10.03 | 0,00 | 0,00 | 0,00 | 0,00 | 0,00 | 0,00 | 0,00 | 0,00 | 0,00 | 0,00 | 0,00 | 0,00 | 0,00 |
| | Venituri din prestări de servicii | 33.10.08 | 0,00 | 0,00 | 0,00 | 0,00 | 0,00 | 0,00 | 0,00 | 0,00 | 0,00 | 0,00 | 0,00 | 0,00 | 0,00 |
| | Venituri din contractele încheiate cu casele de asigurări sociale de sanatate | 33.10.21 | 0,00 | 0,00 | 0,00 | 0,00 | 0,00 | 0,00 | 0,00 | 0,00 | 0,00 | 0,00 | 0,00 | 0,00 | 0,00 |
| | Venituri din contractele încheiate cu direcțiile de sanatate publica din sume alocate de la bugetul de stat | 33.10.30 | 0,00 | 0,00 | 0,00 | 0,00 | 0,00 | 0,00 | 0,00 | 0,00 | 0,00 | 0,00 | 0,00 | 0,00 | 0,00 |
| | Venituri din contractele încheiate cu direcțiile de sanatate publica din sume alocate din veniturile proprii ale Ministerului Sănătății | 33.10.31 | 0,00 | 0,00 | 0,00 | 0,00 | 0,00 | 0,00 | 0,00 | 0,00 | 0,00 | 0,00 | 0,00 | 0,00 | 0,00 |
| | Venituri din contractele încheiate cu institutiile de medicina legala | 33.10.32 | 0,00 | 0,00 | 0,00 | 0,00 | 0,00 | 0,00 | 0,00 | 0,00 | 0,00 | 0,00 | 0,00 | 0,00 | 0,00 |
| | Donații și sponsorizări | 37.10.01 | 0,00 | 0,00 | 0,00 | 0,00 | 0,00 | 0,00 | 0,00 | 0,00 | 0,00 | 0,00 | 0,00 | 0,00 | 0,00 |
| | Vărsăminte din secțiunea de funcționare pentru finanțarea secțiunii de dezvoltare | 37.10.03 | 0,00 | 0,00 | 0,00 | 0,00 | 0,00 | 0,00 | 0,00 | 0,00 | 0,00 | 0,00 | 0,00 | 0,00 | 0,00 |
| | Vărsăminte din secțiunea de funcționare | 37.10.04 | 500,60 | 0,00 | 0,00 | 500,60 | 284,60 | 35,00 | 22,00 | 159,00 | 0,00 | 0,00 | 0,00 | 0,00 | 0,00 |
| | Sume utilizate de administratiile locale din excedentul anului precedent pentru secțiunea de funcționare | 40.10.15.01 | 0,00 | 0,00 | 0,00 | 0,00 | 0,00 | 0,00 | 0,00 | 0,00 | 0,00 | 0,00 | 0,00 | 0,00 | 0,00 |
| | Sume utilizate de administratiile locale din excedentul anului precedent pentru secțiunea de dezvoltare | 40.10.15.02 | 211,00 | 0,00 | 0,00 | 211,00 | 0,00 | 0,00 | 211,00 | 0,00 | 0,00 | 0,00 | 0,00 | 0,00 | 0,00 |
| | Subvenții de la bugetul de stat către instituții publice finanțate parțial sau integral din venituri proprii pentru proiecte finanțate din FEN postaderare | 42.10.39 | 1.323,00 | 0,00 | 0,00 | 1.323,00 | 0,00 | 593,00 | 444,00 | 286,00 | 0,00 | 0,00 | 558,00 | 0,00 | 0,00 |
| | Subvenții din bugetele locale pentru finanțarea cheltuielilor curente în domeniul sănătății | 43.10.10 | 0,00 | 0,00 | 0,00 | 0,00 | 0,00 | 0,00 | 0,00 | 0,00 | 0,00 | 0,00 | 0,00 | 0,00 | 0,00 |
| | Subvenții din bugetele locale pentru finanțarea cheltuielilor de capital din domeniul sănătății | 43.10.14 | 1.350,00 | 0,00 | 0,00 | 1.350,00 | 940,40 | 0,00 | 409,60 | 0,00 | 0,00 | 1.000,00 | 1.000,00 | 1.000,00 | 0,00 |
| | Sume primite de la UE/alți donatori în contul plăților efectuate și prefinanțări | 45.10 | 2.963,00 | 0,00 | 0,00 | 2.963,00 | 0,00 | 1.219,00 | 892,00 | 852,00 | 820,00 | 0,00 | 0,00 | 0,00 | 0,00 |
| | Fondul European de Dezvoltare Regională | 45.10.01 | 2.963,00 | 0,00 | 0,00 | 2.963,00 | 0,00 | 1.219,00 | 892,00 | 852,00 | 820,00 | 0,00 | 0,00 | 0,00 | 0,00 |
| | Sume primite în contul plăților efectuate în anul curent | 45.10.01.01 | 2.530,00 | 0,00 | 0,00 | 2.530,00 | 0,00 | 786,00 | 892,00 | 852,00 | 820,00 | 0,00 | 0,00 | 0,00 | 0,00 |
| | Sume primite în contul plăților efectuate în anii anteriori | 45.10.01.02 | 0,00 | 0,00 | 0,00 | 0,00 | 0,00 | 0,00 | 0,00 | 0,00 | 0,00 | 0,00 | 0,00 | 0,00 | 0,00 |
| | Prefinanțare | 45.10.01.03 | 433,00 | 0,00 | 0,00 | 433,00 | 0,00 | 433,00 | 0,00 | 0,00 | 0,00 | 0,00 | 0,00 | 0,00 | 0,00 |
| | Cheltuieli - total - | | 6.347,60 | 0,00 | 0,00 | 6.347,60 | 1.436,00 | 1.847,00 | 1.767,60 | 1.297,00 | 2.378,00 | 1.000,00 | 1.000,00 | 1.000,00 | 0,00 |
| | Cheltuieli de personal | 10 | 0,00 | 0,00 | 0,00 | 0,00 | 0,00 | 0,00 | 0,00 | 0,00 | 0,00 | 0,00 | 0,00 | 0,00 | 0,00 |
| | Bunuri și servicii | 20 | 0,00 | 0,00 | 0,00 | 0,00 | 0,00 | 0,00 | 0,00 | 0,00 | 0,00 | 0,00 | 0,00 | 0,00 | 0,00 |
| | Proiecte cu finanțare din Fonduri externe nerambursabile (FEN) postaderare | 56 | 4.497,00 | 0,00 | 0,00 | 4.497,00 | 45,00 | 1.797,00 | 1.358,00 | 1.297,00 | 1.378,00 | 0,00 | 0,00 | 0,00 | 0,00 |
| | Alte cheltuieli | 59 | 0,00 | 0,00 | 0,00 | 0,00 | 0,00 | 0,00 | 0,00 | 0,00 | 0,00 | 0,00 | 0,00 | 0,00 | 0,00 |
| | Active nefinanciare | 71 | 1.850,60 | 0,00 | 0,00 | 1.850,60 | 1.391,00 | 50,00 | 409,60 | 0,00 | 1.000,00 | 1.000,00 | 1.000,00 | 1.000,00 | 0,00 |
| | Excedent / Deficit | | 0,00 | 0,00 | 0,00 | 0,00 | -211,00 | 0,00 | 211,00 | 0,00 | 0,00 | 0,00 | 0,00 | 0,00 | 0,00 |
| | a.1.2) Spitalul de Psihiatrie Tulgheș | 66.10.06.01 | 211,00 | 0,00 | 0,00 | 211,00 | 10,00 | 45,00 | 156,00 | 118,60 | 0,00 | 0,00 | 0,00 | 0,00 | 0,00 |

| Nr. crt. | DENUMIREA INDICATORILOR | Cod indicator | BUGET 2014 | | | | | | | | | | ESTIMĂRI | | |
|-----------|---|---------------|------------------|--|---------------|--------------------|--------------|------------------------|---------------|---------------|--------------|--------------|--------------|--------------|------|
| | | | PREVEDERI ANUALE | | | | | PREVEDERI TRIMESTRIALE | | | | | 2015 | 2016 | 2017 |
| | | | TOTAL | din care credite bugetare destinate stingeri plărilor restante | Influență | Program rectificat | Trim. I | Trim. II | Trim. III | Trim. IV | | | | | |
| | Venituri - Total - | | 211,00 | 0,00 | 118,60 | 329,60 | 10,00 | 45,00 | 156,00 | 118,60 | 0,00 | 0,00 | 0,00 | 0,00 | |
| | Venituri din concesiuni și închirieri | 30.10.05 | 0,00 | 0,00 | 0,00 | 0,00 | 0,00 | 0,00 | 0,00 | 0,00 | 0,00 | 0,00 | 0,00 | 0,00 | |
| | Alte venituri din dobanzi | 31.10.03 | 0,00 | 0,00 | 0,00 | 0,00 | 0,00 | 0,00 | 0,00 | 0,00 | 0,00 | 0,00 | 0,00 | 0,00 | |
| | Venituri din prestări de servicii | 33.10.08 | 0,00 | 0,00 | 0,00 | 0,00 | 0,00 | 0,00 | 0,00 | 0,00 | 0,00 | 0,00 | 0,00 | 0,00 | |
| | Venituri din contractele încheiate cu casele de asigurări sociale de sănătate | 33.10.21 | 0,00 | 0,00 | 0,00 | 0,00 | 0,00 | 0,00 | 0,00 | 0,00 | 0,00 | 0,00 | 0,00 | 0,00 | |
| | Venituri din contractele încheiate cu direcțiile de sănătate publică din sume alocate de la bugetul de stat | 33.10.30 | 0,00 | 0,00 | 0,00 | 0,00 | 0,00 | 0,00 | 0,00 | 0,00 | 0,00 | 0,00 | 0,00 | 0,00 | |
| | Venituri din contractele încheiate cu direcțiile de sănătate publică din sume alocate din veniturile proprii ale Ministerului Sănătății | 33.10.31 | 0,00 | 0,00 | 0,00 | 0,00 | 0,00 | 0,00 | 0,00 | 0,00 | 0,00 | 0,00 | 0,00 | 0,00 | |
| | Venituri din contractele încheiate cu institutiile de medicină legală | 33.10.32 | 0,00 | 0,00 | 0,00 | 0,00 | 0,00 | 0,00 | 0,00 | 0,00 | 0,00 | 0,00 | 0,00 | 0,00 | |
| | Donații și sponsorizări | 37.10.01 | 0,00 | 0,00 | 0,00 | 0,00 | 0,00 | 0,00 | 0,00 | 0,00 | 0,00 | 0,00 | 0,00 | 0,00 | |
| | Vărsăminte din secțiunea de funcționare pentru finanțarea secțiunii de dezvoltare | 37.10.03 | 0,00 | 0,00 | 0,00 | 0,00 | 0,00 | 0,00 | 0,00 | 0,00 | 0,00 | 0,00 | 0,00 | 0,00 | |
| | Vărsăminte din secțiunea de funcționare | 37.10.04 | 10,00 | 0,00 | 0,00 | 10,00 | 10,00 | 0,00 | 0,00 | 0,00 | 0,00 | 0,00 | 0,00 | 0,00 | |
| | Sume utilizate de administrațiile locale din excedentul anului precedent pentru secțiunea de funcționare | 40.10.15.01 | 0,00 | 0,00 | 0,00 | 0,00 | 0,00 | 0,00 | 0,00 | 0,00 | 0,00 | 0,00 | 0,00 | 0,00 | |
| | Sume utilizate de administrațiile locale din excedentul anului precedent pentru secțiunea de dezvoltare | 40.10.15.02 | 0,00 | 0,00 | 0,00 | 0,00 | 0,00 | 0,00 | 0,00 | 0,00 | 0,00 | 0,00 | 0,00 | 0,00 | |
| | Subvenții din bugetele locale pentru finanțarea cheltuielilor curente în domeniul sănătății | 43.10.10 | 0,00 | 0,00 | 0,00 | 0,00 | 0,00 | 0,00 | 0,00 | 0,00 | 0,00 | 0,00 | 0,00 | 0,00 | |
| | Subvenții din bugetele locale pentru finanțarea cheltuielilor de capital din domeniul sănătății | 43.10.14 | 201,00 | 0,00 | 118,60 | 319,60 | 0,00 | 45,00 | 156,00 | 118,60 | 0,00 | 0,00 | 0,00 | 0,00 | |
| | Cheltuieli - total - | | 211,00 | 0,00 | 118,60 | 329,60 | 10,00 | 45,00 | 156,00 | 118,60 | 0,00 | 0,00 | 0,00 | 0,00 | |
| | Cheltuieli de personal | 10 | 0,00 | 0,00 | 0,00 | 0,00 | 0,00 | 0,00 | 0,00 | 0,00 | 0,00 | 0,00 | 0,00 | 0,00 | |
| | Bunuri și servicii | 20 | 0,00 | 0,00 | 0,00 | 0,00 | 0,00 | 0,00 | 0,00 | 0,00 | 0,00 | 0,00 | 0,00 | 0,00 | |
| | Proiecte cu finanțare din Fonduri externe nerambursabile (FEN) postaderare | 56 | 0,00 | 0,00 | 0,00 | 0,00 | 0,00 | 0,00 | 0,00 | 0,00 | 0,00 | 0,00 | 0,00 | 0,00 | |
| | Alte cheltuieli | 59 | 0,00 | 0,00 | 0,00 | 0,00 | 0,00 | 0,00 | 0,00 | 0,00 | 0,00 | 0,00 | 0,00 | 0,00 | |
| | Active nefinanciare | 71 | 211,00 | 0,00 | 118,60 | 329,60 | 10,00 | 45,00 | 156,00 | 118,60 | 0,00 | 0,00 | 0,00 | 0,00 | |
| | Excedent / Deficit | | 0,00 | 0,00 | 0,00 | 0,00 | 0,00 | 0,00 | 0,00 | 0,00 | 0,00 | 0,00 | 0,00 | 0,00 | |
| 2. | CULTURA, RECREERE ȘI RELIGIE | 67.10 | 25,00 | 0,00 | 0,00 | 25,00 | 18,00 | 0,00 | 0,00 | 7,00 | 25,00 | 25,00 | 25,00 | 25,00 | |
| | Venituri - Total - | | 25,00 | 0,00 | 0,00 | 25,00 | 18,00 | 0,00 | 0,00 | 7,00 | 25,00 | 25,00 | 25,00 | 25,00 | |
| | Taxe și alte venituri în învățământ | 33.10.05 | 0,00 | 0,00 | 0,00 | 0,00 | 0,00 | 0,00 | 0,00 | 0,00 | 0,00 | 0,00 | 0,00 | 0,00 | |
| | Alte venituri din prestări de servicii și alte activități | 33.10.50 | 0,00 | 0,00 | 0,00 | 0,00 | 0,00 | 0,00 | 0,00 | 0,00 | 0,00 | 0,00 | 0,00 | 0,00 | |
| | Venituri din serbări și spectacole școlare, manifestări culturale, artistice și sportive | 33.10.19 | 0,00 | 0,00 | 0,00 | 0,00 | 0,00 | 0,00 | 0,00 | 0,00 | 0,00 | 0,00 | 0,00 | 0,00 | |
| | Venituri din prestări de servicii | 33.10.08 | 0,00 | 0,00 | 0,00 | 0,00 | 0,00 | 0,00 | 0,00 | 0,00 | 0,00 | 0,00 | 0,00 | 0,00 | |
| | Alte venituri | 36.10.50 | 0,00 | 0,00 | 0,00 | 0,00 | 0,00 | 0,00 | 0,00 | 0,00 | 0,00 | 0,00 | 0,00 | 0,00 | |

| Nr. crt. | DENUMIREA INDICATORILOR | Cod indicator | BUGET 2014 | | | | ESTIMĂRI | | | | | |
|--------------|--|--------------------|------------------|--|------------------------|--------------|-------------|-------------|-------------|--------------|--------------|--------------|
| | | | PREVEDERI ANUALE | | PREVEDERI TRIMESTRIALE | | 2015 | | 2016 | | 2017 | |
| | | | TOTAL | Influență din care creșterea bugetare destinate stingherii plăților restante | Program rectificat | Trim. I | Trim. II | Trim. III | Trim. IV | 2015 | 2016 | 2017 |
| | Donații și sponsorizări | 37.10.01 | 0,00 | 0,00 | 0,00 | 0,00 | 0,00 | 0,00 | 0,00 | 0,00 | 0,00 | 0,00 |
| | Vărsăminte din secțiunea de funcționare pentru finanțarea secțiunii de dezvoltare | 37.10.03 | 0,00 | 0,00 | 0,00 | 0,00 | 0,00 | 0,00 | 0,00 | 0,00 | 0,00 | 0,00 |
| | Vărsăminte din secțiunea de funcționare | 37.10.04 | 25,00 | 0,00 | 25,00 | 18,00 | 0,00 | 0,00 | 7,00 | 25,00 | 25,00 | 25,00 |
| | Sume utilizate de administrațiile locale din excedentul anului precedent pentru secțiunea de funcționare | 40.10.15.01 | 0,00 | 0,00 | 0,00 | 0,00 | 0,00 | 0,00 | 0,00 | 0,00 | 0,00 | 0,00 |
| | Sume utilizate de administrațiile locale din excedentul anului precedent pentru secțiunea de dezvoltare | 40.10.15.02 | 0,00 | 0,00 | 0,00 | 0,00 | 0,00 | 0,00 | 0,00 | 0,00 | 0,00 | 0,00 |
| | Subvenții pentru institutii publice | | | | | | | | | | | |
| | Cheltuieli - total - | | 0,00 | 0,00 | 0,00 | 0,00 | 0,00 | 0,00 | 0,00 | 0,00 | 0,00 | 0,00 |
| | Cheltuieli de personal | | 0,00 | 0,00 | 0,00 | 0,00 | 0,00 | 0,00 | 0,00 | 0,00 | 0,00 | 0,00 |
| | Bunuri și servicii | 20 | 0,00 | 0,00 | 0,00 | 0,00 | 0,00 | 0,00 | 0,00 | 0,00 | 0,00 | 0,00 |
| | Proiecte cu finanțare din Fonduri externe nerambursabile (FEN) postaderare | 56 | 0,00 | 0,00 | 0,00 | 0,00 | 0,00 | 0,00 | 0,00 | 0,00 | 0,00 | 0,00 |
| | Active nefinanciare (Cheltuieli de capital) | 71 | 25,00 | 0,00 | 25,00 | 18,00 | 0,00 | 0,00 | 7,00 | 25,00 | 25,00 | 25,00 |
| | Excedent / Deficit | | 0,00 | 0,00 | 0,00 | 0,00 | 0,00 | 0,00 | 0,00 | 0,00 | 0,00 | 0,00 |
| a.) | Servicii culturale | 67.10.03 | 25,00 | 0,00 | 25,00 | 18,00 | 0,00 | 0,00 | 7,00 | 25,00 | 25,00 | 25,00 |
| | Taxe și alte venituri în învățământ | 33.10.05 | 0,00 | 0,00 | 0,00 | 0,00 | 0,00 | 0,00 | 0,00 | 0,00 | 0,00 | 0,00 |
| | Alte venituri din prestări de servicii și alte activități | 33.10.50 | 0,00 | 0,00 | 0,00 | 0,00 | 0,00 | 0,00 | 0,00 | 0,00 | 0,00 | 0,00 |
| | Venituri din serbări și spectacole școlare, manifestări culturale, artistice și sportive | 33.10.19 | 0,00 | 0,00 | 0,00 | 0,00 | 0,00 | 0,00 | 0,00 | 0,00 | 0,00 | 0,00 |
| | Venituri din prestări de servicii | 33.10.08 | 0,00 | 0,00 | 0,00 | 0,00 | 0,00 | 0,00 | 0,00 | 0,00 | 0,00 | 0,00 |
| | Alte venituri | 36.10.50 | 0,00 | 0,00 | 0,00 | 0,00 | 0,00 | 0,00 | 0,00 | 0,00 | 0,00 | 0,00 |
| | Donații și sponsorizări | 37.10.01 | 0,00 | 0,00 | 0,00 | 0,00 | 0,00 | 0,00 | 0,00 | 0,00 | 0,00 | 0,00 |
| | Vărsăminte din secțiunea de funcționare pentru finanțarea secțiunii de dezvoltare | 37.10.03 | 0,00 | 0,00 | 0,00 | 0,00 | 0,00 | 0,00 | 0,00 | 0,00 | 0,00 | 0,00 |
| | Vărsăminte din secțiunea de funcționare | 37.10.04 | 25,00 | 0,00 | 25,00 | 18,00 | 0,00 | 0,00 | 7,00 | 25,00 | 25,00 | 25,00 |
| | Sume utilizate de administrațiile locale din excedentul anului precedent pentru secțiunea de funcționare | 40.10.15.01 | 0,00 | 0,00 | 0,00 | 0,00 | 0,00 | 0,00 | 0,00 | 0,00 | 0,00 | 0,00 |
| | Sume utilizate de administrațiile locale din excedentul anului precedent pentru secțiunea de dezvoltare | 40.10.15.02 | 0,00 | 0,00 | 0,00 | 0,00 | 0,00 | 0,00 | 0,00 | 0,00 | 0,00 | 0,00 |
| | Subvenții pentru institutii publice | | | | | | | | | | | |
| | Cheltuieli - total - | | 0,00 | 0,00 | 0,00 | 0,00 | 0,00 | 0,00 | 0,00 | 0,00 | 0,00 | 0,00 |
| | Cheltuieli de personal | 10 | 0,00 | 0,00 | 0,00 | 0,00 | 0,00 | 0,00 | 0,00 | 0,00 | 0,00 | 0,00 |
| | Bunuri și servicii | 20 | 0,00 | 0,00 | 0,00 | 0,00 | 0,00 | 0,00 | 0,00 | 0,00 | 0,00 | 0,00 |
| | Proiecte cu finanțare din Fonduri externe nerambursabile (FEN) postaderare | 56 | 0,00 | 0,00 | 0,00 | 0,00 | 0,00 | 0,00 | 0,00 | 0,00 | 0,00 | 0,00 |
| | Active nefinanciare | 71 | 25,00 | 0,00 | 25,00 | 18,00 | 0,00 | 0,00 | 7,00 | 25,00 | 25,00 | 25,00 |
| | Excedent / Deficit | | 0,00 | 0,00 | 0,00 | 0,00 | 0,00 | 0,00 | 0,00 | 0,00 | 0,00 | 0,00 |
| a.1.) | Școala Populară de Artă a Județului Harghita | 67.10.03.05 | 25,00 | 0,00 | 25,00 | 18,00 | 0,00 | 0,00 | 7,00 | 25,00 | 25,00 | 25,00 |

| Nr. crt. | DENUMIREA INDICATORILOR | Cod indicator | BUGET 2014 | | | | | | | | | | ESTIMĂRI | | |
|----------|--|--------------------|------------------|---|-------------|--------------------|-------------|------------------------|-------------|-------------|-------------|-------------|-------------|-------------|-------------|
| | | | PREVEDERI ANUALE | | | | | PREVEDERI TRIMESTRIALE | | | | | 2015 | 2016 | 2017 |
| | | | TOTAL | din care credite bugetare destinate stingerii plăților restante | Influență | Program rectificat | Trim. I | Trim. II | Trim. III | Trim. IV | | | | | |
| | Donatii si sponsorizari | 37.10.01 | 0,00 | 0,00 | 0,00 | 0,00 | 0,00 | 0,00 | 0,00 | 0,00 | 0,00 | 0,00 | 0,00 | 0,00 | 0,00 |
| | Vărsăminte din secțiunea de funcționare pentru finanțarea secțiunii de dezvoltare | 37.10.03 | 0,00 | 0,00 | 0,00 | 0,00 | 0,00 | 0,00 | 0,00 | 0,00 | 0,00 | 0,00 | 0,00 | 0,00 | 0,00 |
| | Vărsăminte din secțiunea de funcționare | 37.10.04 | 0,00 | 0,00 | 0,00 | 0,00 | 0,00 | 0,00 | 0,00 | 0,00 | 0,00 | 0,00 | 0,00 | 0,00 | 0,00 |
| | Sume utilizate de administrațiile locale din excedentul anului precedent pentru secțiunea de funcționare | 40.10.15.01 | 0,00 | 0,00 | 0,00 | 0,00 | 0,00 | 0,00 | 0,00 | 0,00 | 0,00 | 0,00 | 0,00 | 0,00 | 0,00 |
| | Sume utilizate de administrațiile locale din excedentul anului precedent pentru secțiunea de dezvoltare | 40.10.15.02 | 0,00 | 0,00 | 0,00 | 0,00 | 0,00 | 0,00 | 0,00 | 0,00 | 0,00 | 0,00 | 0,00 | 0,00 | 0,00 |
| | Subvenții pentru institutii publice | 43.10.09 | 0,00 | 0,00 | 0,00 | 0,00 | 0,00 | 0,00 | 0,00 | 0,00 | 0,00 | 0,00 | 0,00 | 0,00 | 0,00 |
| | Cheltuieli - total - | | 0,00 | 0,00 | 0,00 | 0,00 | 0,00 | 0,00 | 0,00 | 0,00 | 0,00 | 0,00 | 0,00 | 0,00 | 0,00 |
| | Cheltuieli de personal | 10 | 0,00 | 0,00 | 0,00 | 0,00 | 0,00 | 0,00 | 0,00 | 0,00 | 0,00 | 0,00 | 0,00 | 0,00 | 0,00 |
| | Bunuri și servicii | 20 | 0,00 | 0,00 | 0,00 | 0,00 | 0,00 | 0,00 | 0,00 | 0,00 | 0,00 | 0,00 | 0,00 | 0,00 | 0,00 |
| | Proiecte cu finanțare din Fonduri externe nerambursabile (FEN) postaderare | 56 | 0,00 | 0,00 | 0,00 | 0,00 | 0,00 | 0,00 | 0,00 | 0,00 | 0,00 | 0,00 | 0,00 | 0,00 | 0,00 |
| | Active nefinanciare | 71 | 0,00 | 0,00 | 0,00 | 0,00 | 0,00 | 0,00 | 0,00 | 0,00 | 0,00 | 0,00 | 0,00 | 0,00 | 0,00 |
| | Excedent / Deficit | | 0,00 | 0,00 | 0,00 | 0,00 | 0,00 | 0,00 | 0,00 | 0,00 | 0,00 | 0,00 | 0,00 | 0,00 | 0,00 |
| a.4.) | Centrul Cultural Județean Harghita | 67.10.03.30 | 0,00 | 0,00 | 0,00 | 0,00 | 0,00 | 0,00 | 0,00 | 0,00 | 0,00 | 0,00 | 0,00 | 0,00 | 0,00 |
| | Venituri - Total - | | 0,00 | 0,00 | 0,00 | 0,00 | 0,00 | 0,00 | 0,00 | 0,00 | 0,00 | 0,00 | 0,00 | 0,00 | 0,00 |
| | Venituri din serbări și spectacole școlare, manifestări culturale, artistice și sportive | 33.10.19 | 0,00 | 0,00 | 0,00 | 0,00 | 0,00 | 0,00 | 0,00 | 0,00 | 0,00 | 0,00 | 0,00 | 0,00 | 0,00 |
| | Alte venituri | 36.10.50 | 0,00 | 0,00 | 0,00 | 0,00 | 0,00 | 0,00 | 0,00 | 0,00 | 0,00 | 0,00 | 0,00 | 0,00 | 0,00 |
| | Donații și sponsorizări | 37.10.01 | 0,00 | 0,00 | 0,00 | 0,00 | 0,00 | 0,00 | 0,00 | 0,00 | 0,00 | 0,00 | 0,00 | 0,00 | 0,00 |
| | Vărsăminte din secțiunea de funcționare pentru finanțarea secțiunii de dezvoltare | 37.10.03 | 0,00 | 0,00 | 0,00 | 0,00 | 0,00 | 0,00 | 0,00 | 0,00 | 0,00 | 0,00 | 0,00 | 0,00 | 0,00 |
| | Vărsăminte din secțiunea de funcționare | 37.10.04 | 0,00 | 0,00 | 0,00 | 0,00 | 0,00 | 0,00 | 0,00 | 0,00 | 0,00 | 0,00 | 0,00 | 0,00 | 0,00 |
| | Sume utilizate de administrațiile locale din excedentul anului precedent pentru secțiunea de funcționare | 40.10.15.01 | 0,00 | 0,00 | 0,00 | 0,00 | 0,00 | 0,00 | 0,00 | 0,00 | 0,00 | 0,00 | 0,00 | 0,00 | 0,00 |
| | Sume utilizate de administrațiile locale din excedentul anului precedent pentru secțiunea de dezvoltare | 40.10.15.02 | 0,00 | 0,00 | 0,00 | 0,00 | 0,00 | 0,00 | 0,00 | 0,00 | 0,00 | 0,00 | 0,00 | 0,00 | 0,00 |
| | Subvenții pentru institutii publice | 43.10.09 | 0,00 | 0,00 | 0,00 | 0,00 | 0,00 | 0,00 | 0,00 | 0,00 | 0,00 | 0,00 | 0,00 | 0,00 | 0,00 |
| | Cheltuieli - total - | | 0,00 | 0,00 | 0,00 | 0,00 | 0,00 | 0,00 | 0,00 | 0,00 | 0,00 | 0,00 | 0,00 | 0,00 | 0,00 |
| | Cheltuieli de personal | 10 | 0,00 | 0,00 | 0,00 | 0,00 | 0,00 | 0,00 | 0,00 | 0,00 | 0,00 | 0,00 | 0,00 | 0,00 | 0,00 |
| | Bunuri și servicii | 20 | 0,00 | 0,00 | 0,00 | 0,00 | 0,00 | 0,00 | 0,00 | 0,00 | 0,00 | 0,00 | 0,00 | 0,00 | 0,00 |
| | Proiecte cu finanțare din Fonduri externe nerambursabile (FEN) postaderare | 56 | 0,00 | 0,00 | 0,00 | 0,00 | 0,00 | 0,00 | 0,00 | 0,00 | 0,00 | 0,00 | 0,00 | 0,00 | 0,00 |
| | Active nefinanciare | 71 | 0,00 | 0,00 | 0,00 | 0,00 | 0,00 | 0,00 | 0,00 | 0,00 | 0,00 | 0,00 | 0,00 | 0,00 | 0,00 |
| | Excedent / Deficit | | 0,00 | 0,00 | 0,00 | 0,00 | 0,00 | 0,00 | 0,00 | 0,00 | 0,00 | 0,00 | 0,00 | 0,00 | 0,00 |
| a.5.) | Centrul Județean pentru Conservarea și Promovarea Culturii Tradiționale Harghita | 67.10.03.30 | 0,00 | 0,00 | 0,00 | 0,00 | 0,00 | 0,00 | 0,00 | 0,00 | 0,00 | 0,00 | 0,00 | 0,00 | 0,00 |
| | Venituri - Total - | | 0,00 | 0,00 | 0,00 | 0,00 | 0,00 | 0,00 | 0,00 | 0,00 | 0,00 | 0,00 | 0,00 | 0,00 | 0,00 |
| | Alte venituri din prestari de servicii si alte activitati | 33.10.50 | 0,00 | 0,00 | 0,00 | 0,00 | 0,00 | 0,00 | 0,00 | 0,00 | 0,00 | 0,00 | 0,00 | 0,00 | 0,00 |

| Nr. crt. | DENUMIREA INDICATORILOR | Cod indicator | BUGET 2014 | | | | | | | | | | | | | |
|--------------|--|---------------|------------------|--|-----------|--------------------|---------|----------|------------------------|----------|------|------|------|------|----------|--|
| | | | PREVEDERI ANUALE | | | | | | PREVEDERI TRIMESTRIALE | | | | | | ESTIMĂRI | |
| | | | TOTAL | din care credite bugetare destinate singurii plășilor restante | Influență | Program rectificat | Trim. I | Trim. II | Trim. III | Trim. IV | 2015 | 2016 | 2017 | | | |
| | | | | | | | | | | | | | | | | |
| | Alte venituri | | 0,00 | 0,00 | 0,00 | 0,00 | 0,00 | 0,00 | 0,00 | 0,00 | 0,00 | 0,00 | 0,00 | 0,00 | 0,00 | |
| | Donații și sponsorizări | | 0,00 | 0,00 | 0,00 | 0,00 | 0,00 | 0,00 | 0,00 | 0,00 | 0,00 | 0,00 | 0,00 | 0,00 | 0,00 | |
| | Vărsăminte din secțiunea de funcționare pentru finanțarea secțiunii de dezvoltare | | 0,00 | 0,00 | 0,00 | 0,00 | 0,00 | 0,00 | 0,00 | 0,00 | 0,00 | 0,00 | 0,00 | 0,00 | 0,00 | |
| | Vărsăminte din secțiunea de funcționare | | 0,00 | 0,00 | 0,00 | 0,00 | 0,00 | 0,00 | 0,00 | 0,00 | 0,00 | 0,00 | 0,00 | 0,00 | 0,00 | |
| | Sume utilizate de administrațiile locale din excedentul anului precedent pentru secțiunea de funcționare | | 0,00 | 0,00 | 0,00 | 0,00 | 0,00 | 0,00 | 0,00 | 0,00 | 0,00 | 0,00 | 0,00 | 0,00 | 0,00 | |
| | Sume utilizate de administrațiile locale din excedentul anului precedent pentru secțiunea de dezvoltare | | 0,00 | 0,00 | 0,00 | 0,00 | 0,00 | 0,00 | 0,00 | 0,00 | 0,00 | 0,00 | 0,00 | 0,00 | 0,00 | |
| | Subvenții pentru institutii publice | | 0,00 | 0,00 | 0,00 | 0,00 | 0,00 | 0,00 | 0,00 | 0,00 | 0,00 | 0,00 | 0,00 | 0,00 | 0,00 | |
| | Cheltuieli - total - | | 0,00 | 0,00 | 0,00 | 0,00 | 0,00 | 0,00 | 0,00 | 0,00 | 0,00 | 0,00 | 0,00 | 0,00 | 0,00 | |
| | Cheltuieli de personal | | 0,00 | 0,00 | 0,00 | 0,00 | 0,00 | 0,00 | 0,00 | 0,00 | 0,00 | 0,00 | 0,00 | 0,00 | 0,00 | |
| | Bunuri și servicii | | 0,00 | 0,00 | 0,00 | 0,00 | 0,00 | 0,00 | 0,00 | 0,00 | 0,00 | 0,00 | 0,00 | 0,00 | 0,00 | |
| | Proiecte cu finanțare din Fonduri externe nerambursabile (FEN) | | 0,00 | 0,00 | 0,00 | 0,00 | 0,00 | 0,00 | 0,00 | 0,00 | 0,00 | 0,00 | 0,00 | 0,00 | 0,00 | |
| | postaderare | | 0,00 | 0,00 | 0,00 | 0,00 | 0,00 | 0,00 | 0,00 | 0,00 | 0,00 | 0,00 | 0,00 | 0,00 | 0,00 | |
| | Active nefinanciare | | 0,00 | 0,00 | 0,00 | 0,00 | 0,00 | 0,00 | 0,00 | 0,00 | 0,00 | 0,00 | 0,00 | 0,00 | 0,00 | |
| | Excedent / Deficit | | 0,00 | 0,00 | 0,00 | 0,00 | 0,00 | 0,00 | 0,00 | 0,00 | 0,00 | 0,00 | 0,00 | 0,00 | 0,00 | |
| a.6.) | Centrul Cultural și de Arte Lăzarea | | 0,00 | 0,00 | 0,00 | 0,00 | 0,00 | 0,00 | 0,00 | 0,00 | 0,00 | 0,00 | 0,00 | 0,00 | 0,00 | |
| | Venituri - Total - | | 0,00 | 0,00 | 0,00 | 0,00 | 0,00 | 0,00 | 0,00 | 0,00 | 0,00 | 0,00 | 0,00 | 0,00 | 0,00 | |
| | Venituri din serbări și spectacole școlare, manifestări culturale, artistice și sportive | | 0,00 | 0,00 | 0,00 | 0,00 | 0,00 | 0,00 | 0,00 | 0,00 | 0,00 | 0,00 | 0,00 | 0,00 | 0,00 | |
| | Donații și sponsorizări | | 0,00 | 0,00 | 0,00 | 0,00 | 0,00 | 0,00 | 0,00 | 0,00 | 0,00 | 0,00 | 0,00 | 0,00 | 0,00 | |
| | Vărsăminte din secțiunea de funcționare pentru finanțarea secțiunii de dezvoltare | | 0,00 | 0,00 | 0,00 | 0,00 | 0,00 | 0,00 | 0,00 | 0,00 | 0,00 | 0,00 | 0,00 | 0,00 | 0,00 | |
| | Vărsăminte din secțiunea de funcționare | | 0,00 | 0,00 | 0,00 | 0,00 | 0,00 | 0,00 | 0,00 | 0,00 | 0,00 | 0,00 | 0,00 | 0,00 | 0,00 | |
| | Sume utilizate de administrațiile locale din excedentul anului precedent pentru secțiunea de funcționare | | 0,00 | 0,00 | 0,00 | 0,00 | 0,00 | 0,00 | 0,00 | 0,00 | 0,00 | 0,00 | 0,00 | 0,00 | 0,00 | |
| | Sume utilizate de administrațiile locale din excedentul anului precedent pentru secțiunea de dezvoltare | | 0,00 | 0,00 | 0,00 | 0,00 | 0,00 | 0,00 | 0,00 | 0,00 | 0,00 | 0,00 | 0,00 | 0,00 | 0,00 | |
| | Subvenții pentru institutii publice | | 0,00 | 0,00 | 0,00 | 0,00 | 0,00 | 0,00 | 0,00 | 0,00 | 0,00 | 0,00 | 0,00 | 0,00 | 0,00 | |
| | Cheltuieli - total - | | 0,00 | 0,00 | 0,00 | 0,00 | 0,00 | 0,00 | 0,00 | 0,00 | 0,00 | 0,00 | 0,00 | 0,00 | 0,00 | |
| | Cheltuieli de personal | | 0,00 | 0,00 | 0,00 | 0,00 | 0,00 | 0,00 | 0,00 | 0,00 | 0,00 | 0,00 | 0,00 | 0,00 | 0,00 | |
| | Bunuri și servicii | | 0,00 | 0,00 | 0,00 | 0,00 | 0,00 | 0,00 | 0,00 | 0,00 | 0,00 | 0,00 | 0,00 | 0,00 | 0,00 | |
| | Proiecte cu finanțare din Fonduri externe nerambursabile (FEN) | | 0,00 | 0,00 | 0,00 | 0,00 | 0,00 | 0,00 | 0,00 | 0,00 | 0,00 | 0,00 | 0,00 | 0,00 | 0,00 | |
| | postaderare | | 0,00 | 0,00 | 0,00 | 0,00 | 0,00 | 0,00 | 0,00 | 0,00 | 0,00 | 0,00 | 0,00 | 0,00 | 0,00 | |
| | Active nefinanciare | | 0,00 | 0,00 | 0,00 | 0,00 | 0,00 | 0,00 | 0,00 | 0,00 | 0,00 | 0,00 | 0,00 | 0,00 | 0,00 | |
| | Excedent / Deficit | | 0,00 | 0,00 | 0,00 | 0,00 | 0,00 | 0,00 | 0,00 | 0,00 | 0,00 | 0,00 | 0,00 | 0,00 | 0,00 | |
| a.7.) | Biblioteca Județeană | | 0,00 | 0,00 | 0,00 | 0,00 | 0,00 | 0,00 | 0,00 | 0,00 | 0,00 | 0,00 | 0,00 | 0,00 | 0,00 | |
| | Venituri - Total - | | 0,00 | 0,00 | 0,00 | 0,00 | 0,00 | 0,00 | 0,00 | 0,00 | 0,00 | 0,00 | 0,00 | 0,00 | 0,00 | |
| | Venituri din prestări de servicii | | 0,00 | 0,00 | 0,00 | 0,00 | 0,00 | 0,00 | 0,00 | 0,00 | 0,00 | 0,00 | 0,00 | 0,00 | 0,00 | |

| Nr. crt. | DENUMIREA INDICATORILOR | Cod indicator | BUGET 2014 | | | | | | | | | | ESTIMĂRI | | |
|----------|--|---------------|------------------|---|-----------|--------------------|---------|------------------------|-----------|----------|------|------|----------|------|------|
| | | | PREVEDERI ANUALE | | | | | PREVEDERI TRIMESTRIALE | | | | | 2015 | 2016 | 2017 |
| | | | TOTAL | din care creșterea bugetare destinate stingerii plăților restante | Influență | Program rectificat | Trim. I | Trim. II | Trim. III | Trim. IV | | | | | |
| | Vărsăminte din secțiunea de funcționare pentru finanțarea secțiunii de dezvoltare | 37.10.03 | 0,00 | 0,00 | 0,00 | 0,00 | 0,00 | 0,00 | 0,00 | 0,00 | 0,00 | 0,00 | 0,00 | 0,00 | 0,00 |
| | Vărsăminte din secțiunea de funcționare | 37.10.04 | 0,00 | 0,00 | 0,00 | 0,00 | 0,00 | 0,00 | 0,00 | 0,00 | 0,00 | 0,00 | 0,00 | 0,00 | 0,00 |
| | Vărsăminte din secțiunile locale din excedentul anului | 40.10.15.01 | 0,00 | 0,00 | 0,00 | 0,00 | 0,00 | 0,00 | 0,00 | 0,00 | 0,00 | 0,00 | 0,00 | 0,00 | 0,00 |
| | Sume utilizate de administrațiile locale din excedentul anului precedent pentru secțiunea de funcționare | 40.10.15.02 | 0,00 | 0,00 | 0,00 | 0,00 | 0,00 | 0,00 | 0,00 | 0,00 | 0,00 | 0,00 | 0,00 | 0,00 | 0,00 |
| | Sume utilizate de administrațiile locale din excedentul anului precedent pentru secțiunea de dezvoltare | | 0,00 | 0,00 | 0,00 | 0,00 | 0,00 | 0,00 | 0,00 | 0,00 | 0,00 | 0,00 | 0,00 | 0,00 | 0,00 |
| | Cheltuieli - total - | 10 | 0,00 | 0,00 | 0,00 | 0,00 | 0,00 | 0,00 | 0,00 | 0,00 | 0,00 | 0,00 | 0,00 | 0,00 | 0,00 |
| | Cheltuieli de personal | 20 | 0,00 | 0,00 | 0,00 | 0,00 | 0,00 | 0,00 | 0,00 | 0,00 | 0,00 | 0,00 | 0,00 | 0,00 | 0,00 |
| | Bunuri și servicii | 56 | 0,00 | 0,00 | 0,00 | 0,00 | 0,00 | 0,00 | 0,00 | 0,00 | 0,00 | 0,00 | 0,00 | 0,00 | 0,00 |
| | Proiecte cu finanțare din Fonduri externe nerambursabile (FEN) | | 0,00 | 0,00 | 0,00 | 0,00 | 0,00 | 0,00 | 0,00 | 0,00 | 0,00 | 0,00 | 0,00 | 0,00 | 0,00 |
| | postaderare | 71 | 0,00 | 0,00 | 0,00 | 0,00 | 0,00 | 0,00 | 0,00 | 0,00 | 0,00 | 0,00 | 0,00 | 0,00 | 0,00 |
| | Active nefinanciare | | 0,00 | 0,00 | 0,00 | 0,00 | 0,00 | 0,00 | 0,00 | 0,00 | 0,00 | 0,00 | 0,00 | 0,00 | 0,00 |
| | Excedent / Deficit | | 0,00 | 0,00 | 0,00 | 0,00 | 0,00 | 0,00 | 0,00 | 0,00 | 0,00 | 0,00 | 0,00 | 0,00 | 0,00 |
| | Excedent / Deficit | 68.10 | 0,00 | 0,00 | 0,00 | 0,00 | 0,00 | 0,00 | 0,00 | 0,00 | 0,00 | 0,00 | 0,00 | 0,00 | 0,00 |
| | 2. ASIGURĂRI ȘI ASISTENȚĂ SOCIALĂ | | | | | | | | | | | | | | |
| | Venituri - Total - | 33.10.13 | 0,00 | 0,00 | 0,00 | 0,00 | 0,00 | 0,00 | 0,00 | 0,00 | 0,00 | 0,00 | 0,00 | 0,00 | 0,00 |
| | Contribuția de întreținere a persoanelor asistate | 33.10.50 | 0,00 | 0,00 | 0,00 | 0,00 | 0,00 | 0,00 | 0,00 | 0,00 | 0,00 | 0,00 | 0,00 | 0,00 | 0,00 |
| | Alte venituri din prestări de servicii și alte activități | | 0,00 | 0,00 | 0,00 | 0,00 | 0,00 | 0,00 | 0,00 | 0,00 | 0,00 | 0,00 | 0,00 | 0,00 | 0,00 |
| | Vărsăminte din secțiunea de funcționare pentru finanțarea secțiunii de dezvoltare | 37.10.03 | 0,00 | 0,00 | 0,00 | 0,00 | 0,00 | 0,00 | 0,00 | 0,00 | 0,00 | 0,00 | 0,00 | 0,00 | 0,00 |
| | Vărsăminte din secțiunea de funcționare | 37.10.04 | 0,00 | 0,00 | 0,00 | 0,00 | 0,00 | 0,00 | 0,00 | 0,00 | 0,00 | 0,00 | 0,00 | 0,00 | 0,00 |
| | Vărsăminte din secțiunile locale din excedentul anului precedent pentru secțiunea de funcționare | 40.10.15.01 | 0,00 | 0,00 | 0,00 | 0,00 | 0,00 | 0,00 | 0,00 | 0,00 | 0,00 | 0,00 | 0,00 | 0,00 | 0,00 |
| | Sume utilizate de administrațiile locale din excedentul anului precedent pentru secțiunea de funcționare | 40.10.15.02 | 0,00 | 0,00 | 0,00 | 0,00 | 0,00 | 0,00 | 0,00 | 0,00 | 0,00 | 0,00 | 0,00 | 0,00 | 0,00 |
| | Sume utilizate de administrațiile locale din excedentul anului precedent pentru secțiunea de dezvoltare | | 0,00 | 0,00 | 0,00 | 0,00 | 0,00 | 0,00 | 0,00 | 0,00 | 0,00 | 0,00 | 0,00 | 0,00 | 0,00 |
| | Cheltuieli - total - | 10 | 0,00 | 0,00 | 0,00 | 0,00 | 0,00 | 0,00 | 0,00 | 0,00 | 0,00 | 0,00 | 0,00 | 0,00 | 0,00 |
| | Cheltuieli de personal | 20 | 0,00 | 0,00 | 0,00 | 0,00 | 0,00 | 0,00 | 0,00 | 0,00 | 0,00 | 0,00 | 0,00 | 0,00 | 0,00 |
| | Bunuri și servicii | 56 | 0,00 | 0,00 | 0,00 | 0,00 | 0,00 | 0,00 | 0,00 | 0,00 | 0,00 | 0,00 | 0,00 | 0,00 | 0,00 |
| | Proiecte cu finanțare din Fonduri externe nerambursabile (FEN) | | 0,00 | 0,00 | 0,00 | 0,00 | 0,00 | 0,00 | 0,00 | 0,00 | 0,00 | 0,00 | 0,00 | 0,00 | 0,00 |
| | postaderare | 71 | 0,00 | 0,00 | 0,00 | 0,00 | 0,00 | 0,00 | 0,00 | 0,00 | 0,00 | 0,00 | 0,00 | 0,00 | 0,00 |
| | Active nefinanciare | | 0,00 | 0,00 | 0,00 | 0,00 | 0,00 | 0,00 | 0,00 | 0,00 | 0,00 | 0,00 | 0,00 | 0,00 | 0,00 |
| | Excedent / Deficit | 68.10.05 | 0,00 | 0,00 | 0,00 | 0,00 | 0,00 | 0,00 | 0,00 | 0,00 | 0,00 | 0,00 | 0,00 | 0,00 | 0,00 |
| | Excedent / Deficit | | 0,00 | 0,00 | 0,00 | 0,00 | 0,00 | 0,00 | 0,00 | 0,00 | 0,00 | 0,00 | 0,00 | 0,00 | 0,00 |
| | a.) | | | | | | | | | | | | | | |
| | Venituri - Total - | 33.10.13 | 0,00 | 0,00 | 0,00 | 0,00 | 0,00 | 0,00 | 0,00 | 0,00 | 0,00 | 0,00 | 0,00 | 0,00 | 0,00 |
| | Contribuția de întreținere a persoanelor asistate | 37.10.03 | 0,00 | 0,00 | 0,00 | 0,00 | 0,00 | 0,00 | 0,00 | 0,00 | 0,00 | 0,00 | 0,00 | 0,00 | 0,00 |
| | Vărsăminte din secțiunea de funcționare pentru finanțarea secțiunii de dezvoltare | 37.10.04 | 0,00 | 0,00 | 0,00 | 0,00 | 0,00 | 0,00 | 0,00 | 0,00 | 0,00 | 0,00 | 0,00 | 0,00 | 0,00 |
| | Vărsăminte din secțiunile locale din excedentul anului precedent pentru secțiunea de funcționare | 40.10.15.01 | 0,00 | 0,00 | 0,00 | 0,00 | 0,00 | 0,00 | 0,00 | 0,00 | 0,00 | 0,00 | 0,00 | 0,00 | 0,00 |

| Nr. crt. | DENUMIREA INDICATORILOR | Cod indicator | BUGET 2014 | | | | | | | | | | ESTIMĂRI | | |
|-----------|--|--------------------|------------------|---|-------------|--------------------|-------------|------------------------|-------------|-------------|-------------|-------------|-------------|-------------|-------------|
| | | | PREVEDERI ANUALE | | | | | PREVEDERI TRIMESTRIALE | | | | | 2015 | 2016 | 2017 |
| | | | TOTAL | din care credite bugetare destinate stingerii plărilor restante | Influență | Program rectificat | Trim. I | Trim. II | Trim. III | Trim. IV | | | | | |
| | Sume utilizate de administrațiile locale din excedentul anului precedent pentru secțiunea de dezvoltare | 40.10.15.02 | 0,00 | 0,00 | 0,00 | 0,00 | 0,00 | 0,00 | 0,00 | 0,00 | 0,00 | 0,00 | 0,00 | 0,00 | 0,00 |
| | Cheltuieli - total - | | 0,00 | 0,00 | 0,00 | 0,00 | 0,00 | 0,00 | 0,00 | 0,00 | 0,00 | 0,00 | 0,00 | 0,00 | 0,00 |
| | Cheltuieli de personal | 10 | 0,00 | 0,00 | 0,00 | 0,00 | 0,00 | 0,00 | 0,00 | 0,00 | 0,00 | 0,00 | 0,00 | 0,00 | 0,00 |
| | Bunuri și servicii | 20 | 0,00 | 0,00 | 0,00 | 0,00 | 0,00 | 0,00 | 0,00 | 0,00 | 0,00 | 0,00 | 0,00 | 0,00 | 0,00 |
| | Proiecte cu finanțare din Fonduri externe nerambursabile (FEN) postaderare | 56 | 0,00 | 0,00 | 0,00 | 0,00 | 0,00 | 0,00 | 0,00 | 0,00 | 0,00 | 0,00 | 0,00 | 0,00 | 0,00 |
| | Active nefinanciare | 71 | 0,00 | 0,00 | 0,00 | 0,00 | 0,00 | 0,00 | 0,00 | 0,00 | 0,00 | 0,00 | 0,00 | 0,00 | 0,00 |
| | Excedent / Deficit | | 0,00 | 0,00 | 0,00 | 0,00 | 0,00 | 0,00 | 0,00 | 0,00 | 0,00 | 0,00 | 0,00 | 0,00 | 0,00 |
| a | Centru de îngrijire Frumoasa, Gheorgheni, Tulgheș, Locuințe protejate | 68.10.05.02 | 0,00 | 0,00 | 0,00 | 0,00 | 0,00 | 0,00 | 0,00 | 0,00 | 0,00 | 0,00 | 0,00 | 0,00 | 0,00 |
| | Venituri - Total - | | 0,00 | 0,00 | 0,00 | 0,00 | 0,00 | 0,00 | 0,00 | 0,00 | 0,00 | 0,00 | 0,00 | 0,00 | 0,00 |
| | Contribuția de întreținere a persoanelor asistate | 33.10.13 | 0,00 | 0,00 | 0,00 | 0,00 | 0,00 | 0,00 | 0,00 | 0,00 | 0,00 | 0,00 | 0,00 | 0,00 | 0,00 |
| | Vărsăminte din secțiunea de funcționare pentru finanțarea secțiunii de dezvoltare | 37.10.03 | 0,00 | 0,00 | 0,00 | 0,00 | 0,00 | 0,00 | 0,00 | 0,00 | 0,00 | 0,00 | 0,00 | 0,00 | 0,00 |
| | Vărsăminte din secțiunea de funcționare | 37.10.04 | 0,00 | 0,00 | 0,00 | 0,00 | 0,00 | 0,00 | 0,00 | 0,00 | 0,00 | 0,00 | 0,00 | 0,00 | 0,00 |
| | Sume utilizate de administrațiile locale din excedentul anului precedent pentru secțiunea de funcționare | 40.10.15.01 | 0,00 | 0,00 | 0,00 | 0,00 | 0,00 | 0,00 | 0,00 | 0,00 | 0,00 | 0,00 | 0,00 | 0,00 | 0,00 |
| | Sume utilizate de administrațiile locale din excedentul anului precedent pentru secțiunea de dezvoltare | 40.10.15.02 | 0,00 | 0,00 | 0,00 | 0,00 | 0,00 | 0,00 | 0,00 | 0,00 | 0,00 | 0,00 | 0,00 | 0,00 | 0,00 |
| | Cheltuieli - total - | | 0,00 | 0,00 | 0,00 | 0,00 | 0,00 | 0,00 | 0,00 | 0,00 | 0,00 | 0,00 | 0,00 | 0,00 | 0,00 |
| | Cheltuieli de personal | 10 | 0,00 | 0,00 | 0,00 | 0,00 | 0,00 | 0,00 | 0,00 | 0,00 | 0,00 | 0,00 | 0,00 | 0,00 | 0,00 |
| | Bunuri și servicii | 20 | 0,00 | 0,00 | 0,00 | 0,00 | 0,00 | 0,00 | 0,00 | 0,00 | 0,00 | 0,00 | 0,00 | 0,00 | 0,00 |
| | Proiecte cu finanțare din Fonduri externe nerambursabile (FEN) postaderare | 56 | 0,00 | 0,00 | 0,00 | 0,00 | 0,00 | 0,00 | 0,00 | 0,00 | 0,00 | 0,00 | 0,00 | 0,00 | 0,00 |
| | Active nefinanciare | 71 | 0,00 | 0,00 | 0,00 | 0,00 | 0,00 | 0,00 | 0,00 | 0,00 | 0,00 | 0,00 | 0,00 | 0,00 | 0,00 |
| | Excedent / Deficit | | 0,00 | 0,00 | 0,00 | 0,00 | 0,00 | 0,00 | 0,00 | 0,00 | 0,00 | 0,00 | 0,00 | 0,00 | 0,00 |
| b. | Centru de recuperare neuromotorie de tip ambulatoriu | 68.10.50.50 | 0,00 | 0,00 | 0,00 | 0,00 | 0,00 | 0,00 | 0,00 | 0,00 | 0,00 | 0,00 | 0,00 | 0,00 | 0,00 |
| | Venituri - Total - | | 0,00 | 0,00 | 0,00 | 0,00 | 0,00 | 0,00 | 0,00 | 0,00 | 0,00 | 0,00 | 0,00 | 0,00 | 0,00 |
| | Alte venituri din prestari de servicii si alte activitati | 33.10.50 | 0,00 | 0,00 | 0,00 | 0,00 | 0,00 | 0,00 | 0,00 | 0,00 | 0,00 | 0,00 | 0,00 | 0,00 | 0,00 |
| | Vărsăminte din secțiunea de funcționare pentru finanțarea secțiunii de dezvoltare | 37.10.03 | 0,00 | 0,00 | 0,00 | 0,00 | 0,00 | 0,00 | 0,00 | 0,00 | 0,00 | 0,00 | 0,00 | 0,00 | 0,00 |
| | Vărsăminte din secțiunea de funcționare | 37.10.04 | 0,00 | 0,00 | 0,00 | 0,00 | 0,00 | 0,00 | 0,00 | 0,00 | 0,00 | 0,00 | 0,00 | 0,00 | 0,00 |
| | Sume utilizate de administrațiile locale din excedentul anului precedent pentru secțiunea de funcționare | 40.10.15.01 | 0,00 | 0,00 | 0,00 | 0,00 | 0,00 | 0,00 | 0,00 | 0,00 | 0,00 | 0,00 | 0,00 | 0,00 | 0,00 |
| | Sume utilizate de administrațiile locale din excedentul anului precedent pentru secțiunea de dezvoltare | 40.10.15.02 | 0,00 | 0,00 | 0,00 | 0,00 | 0,00 | 0,00 | 0,00 | 0,00 | 0,00 | 0,00 | 0,00 | 0,00 | 0,00 |
| | Cheltuieli - total - | | 0,00 | 0,00 | 0,00 | 0,00 | 0,00 | 0,00 | 0,00 | 0,00 | 0,00 | 0,00 | 0,00 | 0,00 | 0,00 |
| | Cheltuieli de personal | 10 | 0,00 | 0,00 | 0,00 | 0,00 | 0,00 | 0,00 | 0,00 | 0,00 | 0,00 | 0,00 | 0,00 | 0,00 | 0,00 |
| | Bunuri și servicii | 20 | 0,00 | 0,00 | 0,00 | 0,00 | 0,00 | 0,00 | 0,00 | 0,00 | 0,00 | 0,00 | 0,00 | 0,00 | 0,00 |

| Nr. crt. | DENUMIREA INDICATORILOR | Cod indicator | BUGET 2014 | | | | | | | | | | ESTIMĂRI | | |
|------------|--|-----------------|------------------|--|-------------|--------------------|-------------|------------------------|-------------|-------------|-------------|-------------|-------------|-------------|-------------|
| | | | PREVEDERI ANUALE | | | | | PREVEDERI TRIMESTRIALE | | | | | 2015 | 2016 | 2017 |
| | | | TOTAL | din care credite bugetare destinate singurii plășilor restante | Influență | Program rectificat | Trim. I | Trim. II | Trim. III | Trim. IV | | | | | |
| | Proiecte cu finanțare din Fonduri externe nerambursabile (FEN) postaderare | 56 | 0,00 | 0,00 | 0,00 | 0,00 | 0,00 | 0,00 | 0,00 | 0,00 | 0,00 | 0,00 | 0,00 | 0,00 | 0,00 |
| | Active nefinanciare | 71 | 0,00 | 0,00 | 0,00 | 0,00 | 0,00 | 0,00 | 0,00 | 0,00 | 0,00 | 0,00 | 0,00 | 0,00 | 0,00 |
| | Excedent / Deficit | | 0,00 | 0,00 | 0,00 | 0,00 | 0,00 | 0,00 | 0,00 | 0,00 | 0,00 | 0,00 | 0,00 | 0,00 | 0,00 |
| V. | Partea a V-a ACȚIUNI ECONOMICE | | | | | | | | | | | | | | |
| 1 | ACȚIUNI GENERALE ECONOMICE, COMERCIALE ȘI DE MUNCĂ | 80.10 | 0,00 | 0,00 | 0,00 | 0,00 | 0,00 | 0,00 | 0,00 | 0,00 | 0,00 | 0,00 | 0,00 | 0,00 | 0,00 |
| | Venituri - Total - | | 0,00 | 0,00 | 0,00 | 0,00 | 0,00 | 0,00 | 0,00 | 0,00 | 0,00 | 0,00 | 0,00 | 0,00 | 0,00 |
| | Alte venituri din prestări de servicii și alte activități | 33.10.50 | 0,00 | 0,00 | 0,00 | 0,00 | 0,00 | 0,00 | 0,00 | 0,00 | 0,00 | 0,00 | 0,00 | 0,00 | 0,00 |
| | Vărsăminte din secțiunea de funcționare pentru finanțarea secțiunii de dezvoltare | 37.10.03 | 0,00 | 0,00 | 0,00 | 0,00 | 0,00 | 0,00 | 0,00 | 0,00 | 0,00 | 0,00 | 0,00 | 0,00 | 0,00 |
| | Vărsăminte din secțiunea de funcționare | 37.10.04 | 0,00 | 0,00 | 0,00 | 0,00 | 0,00 | 0,00 | 0,00 | 0,00 | 0,00 | 0,00 | 0,00 | 0,00 | 0,00 |
| | Sume utilizate de administrațiile locale din excedentul anului precedent pentru secțiunea de funcționare | 40.10.15.01 | 0,00 | 0,00 | 0,00 | 0,00 | 0,00 | 0,00 | 0,00 | 0,00 | 0,00 | 0,00 | 0,00 | 0,00 | 0,00 |
| | Sume utilizate de administrațiile locale din excedentul anului precedent pentru secțiunea de dezvoltare | 40.10.15.02 | 0,00 | 0,00 | 0,00 | 0,00 | 0,00 | 0,00 | 0,00 | 0,00 | 0,00 | 0,00 | 0,00 | 0,00 | 0,00 |
| | Subvenții pentru institutii publice | 43.10.09 | 0,00 | 0,00 | 0,00 | 0,00 | 0,00 | 0,00 | 0,00 | 0,00 | 0,00 | 0,00 | 0,00 | 0,00 | 0,00 |
| | Cheltuieli - total - | | 0,00 | 0,00 | 0,00 | 0,00 | 0,00 | 0,00 | 0,00 | 0,00 | 0,00 | 0,00 | 0,00 | 0,00 | 0,00 |
| | Cheltuieli de personal | 10 | 0,00 | 0,00 | 0,00 | 0,00 | 0,00 | 0,00 | 0,00 | 0,00 | 0,00 | 0,00 | 0,00 | 0,00 | 0,00 |
| | Bunuri și servicii | 20 | 0,00 | 0,00 | 0,00 | 0,00 | 0,00 | 0,00 | 0,00 | 0,00 | 0,00 | 0,00 | 0,00 | 0,00 | 0,00 |
| | Proiecte cu finanțare din Fonduri externe nerambursabile (FEN) postaderare | 56 | 0,00 | 0,00 | 0,00 | 0,00 | 0,00 | 0,00 | 0,00 | 0,00 | 0,00 | 0,00 | 0,00 | 0,00 | 0,00 |
| | Active nefinanciare | 71 | 0,00 | 0,00 | 0,00 | 0,00 | 0,00 | 0,00 | 0,00 | 0,00 | 0,00 | 0,00 | 0,00 | 0,00 | 0,00 |
| | Excedent / Deficit | | 0,00 | 0,00 | 0,00 | 0,00 | 0,00 | 0,00 | 0,00 | 0,00 | 0,00 | 0,00 | 0,00 | 0,00 | 0,00 |
| a.) | Acțiuni generale economice și comerciale | 80.10.01 | 0,00 | 0,00 | 0,00 | 0,00 | 0,00 | 0,00 | 0,00 | 0,00 | 0,00 | 0,00 | 0,00 | 0,00 | 0,00 |
| | Venituri - Total - | | 0,00 | 0,00 | 0,00 | 0,00 | 0,00 | 0,00 | 0,00 | 0,00 | 0,00 | 0,00 | 0,00 | 0,00 | 0,00 |
| | Alte venituri din prestări de servicii și alte activități | 33.10.50 | 0,00 | 0,00 | 0,00 | 0,00 | 0,00 | 0,00 | 0,00 | 0,00 | 0,00 | 0,00 | 0,00 | 0,00 | 0,00 |
| | Vărsăminte din secțiunea de funcționare pentru finanțarea secțiunii de dezvoltare | 37.10.03 | 0,00 | 0,00 | 0,00 | 0,00 | 0,00 | 0,00 | 0,00 | 0,00 | 0,00 | 0,00 | 0,00 | 0,00 | 0,00 |
| | Vărsăminte din secțiunea de funcționare | 37.10.04 | 0,00 | 0,00 | 0,00 | 0,00 | 0,00 | 0,00 | 0,00 | 0,00 | 0,00 | 0,00 | 0,00 | 0,00 | 0,00 |
| | Sume utilizate de administrațiile locale din excedentul anului precedent pentru secțiunea de funcționare | 40.10.15.01 | 0,00 | 0,00 | 0,00 | 0,00 | 0,00 | 0,00 | 0,00 | 0,00 | 0,00 | 0,00 | 0,00 | 0,00 | 0,00 |
| | Sume utilizate de administrațiile locale din excedentul anului precedent pentru secțiunea de dezvoltare | 40.10.15.02 | 0,00 | 0,00 | 0,00 | 0,00 | 0,00 | 0,00 | 0,00 | 0,00 | 0,00 | 0,00 | 0,00 | 0,00 | 0,00 |
| | Subvenții pentru institutii publice | 43.10.09 | 0,00 | 0,00 | 0,00 | 0,00 | 0,00 | 0,00 | 0,00 | 0,00 | 0,00 | 0,00 | 0,00 | 0,00 | 0,00 |
| | Cheltuieli - total - | | 0,00 | 0,00 | 0,00 | 0,00 | 0,00 | 0,00 | 0,00 | 0,00 | 0,00 | 0,00 | 0,00 | 0,00 | 0,00 |
| | Cheltuieli de personal | 10 | 0,00 | 0,00 | 0,00 | 0,00 | 0,00 | 0,00 | 0,00 | 0,00 | 0,00 | 0,00 | 0,00 | 0,00 | 0,00 |
| | Bunuri și servicii | 20 | 0,00 | 0,00 | 0,00 | 0,00 | 0,00 | 0,00 | 0,00 | 0,00 | 0,00 | 0,00 | 0,00 | 0,00 | 0,00 |
| | Proiecte cu finanțare din Fonduri externe nerambursabile (FEN) postaderare | 56 | 0,00 | 0,00 | 0,00 | 0,00 | 0,00 | 0,00 | 0,00 | 0,00 | 0,00 | 0,00 | 0,00 | 0,00 | 0,00 |
| | Active nefinanciare | 71 | 0,00 | 0,00 | 0,00 | 0,00 | 0,00 | 0,00 | 0,00 | 0,00 | 0,00 | 0,00 | 0,00 | 0,00 | 0,00 |
| | Excedent / Deficit | | 0,00 | 0,00 | 0,00 | 0,00 | 0,00 | 0,00 | 0,00 | 0,00 | 0,00 | 0,00 | 0,00 | 0,00 | 0,00 |

| Nr. crt. | DENUMIREA INDICATORILOR | Cod indicator | BUGET 2014 | | | | | | ESTIMĂRI | | | | |
|----------|--|--------------------|------------------|---|--------------------|------------------------|-------------|-------------|-------------|-------------|-------------|-------------|-------------|
| | | | PREVEDERI ANUALE | | | PREVEDERI TRIMESTRIALE | | | 2015 | 2016 | 2017 | | |
| | | | TOTAL | influență din care credite bugetare destinate singurei plăți/r restante | Program rectificat | Trim. I | Trim. II | Trim. III | | | | Trim. IV | |
| a.1.) | Alte cheltuieli pentru acțiuni generale economice și comerciale | 80.10.01.30 | 0,00 | 0,00 | 0,00 | 0,00 | 0,00 | 0,00 | 0,00 | 0,00 | 0,00 | 0,00 | 0,00 |
| | Venituri - Total - | | 0,00 | 0,00 | 0,00 | 0,00 | 0,00 | 0,00 | 0,00 | 0,00 | 0,00 | 0,00 | 0,00 |
| | Alte venituri din prestări de servicii și alte activități | 33.10.50 | 0,00 | 0,00 | 0,00 | 0,00 | 0,00 | 0,00 | 0,00 | 0,00 | 0,00 | 0,00 | 0,00 |
| | Vărsăminte din secțiunea de funcționare pentru finanțarea secțiunii de dezvoltare | 37.10.03 | 0,00 | 0,00 | 0,00 | 0,00 | 0,00 | 0,00 | 0,00 | 0,00 | 0,00 | 0,00 | 0,00 |
| | Vărsăminte din secțiunea de funcționare | 37.10.04 | 0,00 | 0,00 | 0,00 | 0,00 | 0,00 | 0,00 | 0,00 | 0,00 | 0,00 | 0,00 | 0,00 |
| | Sume utilizate de administrațiile locale din excedentul anului precedent pentru secțiunea de funcționare | 40.10.15.01 | 0,00 | 0,00 | 0,00 | 0,00 | 0,00 | 0,00 | 0,00 | 0,00 | 0,00 | 0,00 | 0,00 |
| | Sume utilizate de administrațiile locale din excedentul anului precedent pentru secțiunea de dezvoltare | 40.10.15.02 | 0,00 | 0,00 | 0,00 | 0,00 | 0,00 | 0,00 | 0,00 | 0,00 | 0,00 | 0,00 | 0,00 |
| | Subvenții pentru instituții publice | 43.10.09 | 0,00 | 0,00 | 0,00 | 0,00 | 0,00 | 0,00 | 0,00 | 0,00 | 0,00 | 0,00 | 0,00 |
| | Cheltuieli - total - | | 0,00 | 0,00 | 0,00 | 0,00 | 0,00 | 0,00 | 0,00 | 0,00 | 0,00 | 0,00 | 0,00 |
| | Cheltuieli de personal | 10 | 0,00 | 0,00 | 0,00 | 0,00 | 0,00 | 0,00 | 0,00 | 0,00 | 0,00 | 0,00 | 0,00 |
| | Bunuri și servicii | 20 | 0,00 | 0,00 | 0,00 | 0,00 | 0,00 | 0,00 | 0,00 | 0,00 | 0,00 | 0,00 | 0,00 |
| | Proiecte cu finanțare din Fonduri externe nerambursabile (FEN) postaderare | 56 | 0,00 | 0,00 | 0,00 | 0,00 | 0,00 | 0,00 | 0,00 | 0,00 | 0,00 | 0,00 | 0,00 |
| | Active nefinanciare | 71 | 0,00 | 0,00 | 0,00 | 0,00 | 0,00 | 0,00 | 0,00 | 0,00 | 0,00 | 0,00 | 0,00 |
| | Excedent / Deficit | | 0,00 | 0,00 | 0,00 | 0,00 | 0,00 | 0,00 | 0,00 | 0,00 | 0,00 | 0,00 | 0,00 |
| a.1.1.) | Centrul de Studii al Consiliului Județean Harghita | 80.10.01.30 | 0,00 | 0,00 | 0,00 | 0,00 | 0,00 | 0,00 | 0,00 | 0,00 | 0,00 | 0,00 | 0,00 |
| | Venituri - Total - | | 0,00 | 0,00 | 0,00 | 0,00 | 0,00 | 0,00 | 0,00 | 0,00 | 0,00 | 0,00 | 0,00 |
| | Alte venituri din prestări de servicii și alte activități | 33.10.50 | 0,00 | 0,00 | 0,00 | 0,00 | 0,00 | 0,00 | 0,00 | 0,00 | 0,00 | 0,00 | 0,00 |
| | Vărsăminte din secțiunea de funcționare pentru finanțarea secțiunii de dezvoltare | 37.10.03 | 0,00 | 0,00 | 0,00 | 0,00 | 0,00 | 0,00 | 0,00 | 0,00 | 0,00 | 0,00 | 0,00 |
| | Vărsăminte din secțiunea de funcționare | 37.10.04 | 0,00 | 0,00 | 0,00 | 0,00 | 0,00 | 0,00 | 0,00 | 0,00 | 0,00 | 0,00 | 0,00 |
| | Sume utilizate de administrațiile locale din excedentul anului precedent pentru secțiunea de funcționare | 40.10.15.01 | 0,00 | 0,00 | 0,00 | 0,00 | 0,00 | 0,00 | 0,00 | 0,00 | 0,00 | 0,00 | 0,00 |
| | Sume utilizate de administrațiile locale din excedentul anului precedent pentru secțiunea de dezvoltare | 40.10.15.02 | 0,00 | 0,00 | 0,00 | 0,00 | 0,00 | 0,00 | 0,00 | 0,00 | 0,00 | 0,00 | 0,00 |
| | Subvenții pentru instituții publice | 43.10.09 | 0,00 | 0,00 | 0,00 | 0,00 | 0,00 | 0,00 | 0,00 | 0,00 | 0,00 | 0,00 | 0,00 |
| | Cheltuieli - total - | | 0,00 | 0,00 | 0,00 | 0,00 | 0,00 | 0,00 | 0,00 | 0,00 | 0,00 | 0,00 | 0,00 |
| | Cheltuieli de personal | 10 | 0,00 | 0,00 | 0,00 | 0,00 | 0,00 | 0,00 | 0,00 | 0,00 | 0,00 | 0,00 | 0,00 |
| | Bunuri și servicii | 20 | 0,00 | 0,00 | 0,00 | 0,00 | 0,00 | 0,00 | 0,00 | 0,00 | 0,00 | 0,00 | 0,00 |
| | Proiecte cu finanțare din Fonduri externe nerambursabile (FEN) postaderare | 56 | 0,00 | 0,00 | 0,00 | 0,00 | 0,00 | 0,00 | 0,00 | 0,00 | 0,00 | 0,00 | 0,00 |
| | Active nefinanciare | 71 | 0,00 | 0,00 | 0,00 | 0,00 | 0,00 | 0,00 | 0,00 | 0,00 | 0,00 | 0,00 | 0,00 |
| | Excedent / Deficit | | 0,00 | 0,00 | 0,00 | 0,00 | 0,00 | 0,00 | 0,00 | 0,00 | 0,00 | 0,00 | 0,00 |
| 2 | AGRICULTURĂ, SILVICULTURĂ, PISCICULTURĂ ȘI VÂNĂTOARE | 83.10 | 0,00 | 0,00 | 0,00 | 0,00 | 0,00 | 0,00 | 0,00 | 0,00 | 0,00 | 0,00 | 0,00 |
| | Venituri - Total - | | 0,00 | 0,00 | 0,00 | 0,00 | 0,00 | 0,00 | 0,00 | 0,00 | 0,00 | 0,00 | 0,00 |
| | Venituri din prestări de servicii | 33.10.08 | 0,00 | 0,00 | 0,00 | 0,00 | 0,00 | 0,00 | 0,00 | 0,00 | 0,00 | 0,00 | 0,00 |

| Nr. crt. | DENUMIREA INDICATORILOR | Cod indicator | BUGET 2014 | | | | | ESTIMĂRI | | | | |
|-------------|--|--------------------|------------------|-------------|------------------------|-------------|-------------|-------------|-------------|-------------|-------------|-------------|
| | | | PREVEDERI ANUALE | | PREVEDERI TRIMESTRIALE | | | 2015 | 2016 | 2017 | | |
| | | | TOTAL | Influență | Program rectificat | Trim. I | Trim. II | | | | Trim. III | Trim. IV |
| | Vărsăminte din secțiunea de funcționare pentru finanțarea secțiunii de dezvoltare | 37.10.03 | 0,00 | 0,00 | 0,00 | 0,00 | 0,00 | 0,00 | 0,00 | 0,00 | 0,00 | 0,00 |
| | Vărsăminte din secțiunea de funcționare | 37.10.04 | 0,00 | 0,00 | 0,00 | 0,00 | 0,00 | 0,00 | 0,00 | 0,00 | 0,00 | 0,00 |
| | Sume utilizate de administrațiile locale din excedentul anului precedent pentru secțiunea de funcționare | 40.10.15.01 | 0,00 | 0,00 | 0,00 | 0,00 | 0,00 | 0,00 | 0,00 | 0,00 | 0,00 | 0,00 |
| | Sume utilizate de administrațiile locale din excedentul anului precedent pentru secțiunea de dezvoltare | 40.10.15.02 | 0,00 | 0,00 | 0,00 | 0,00 | 0,00 | 0,00 | 0,00 | 0,00 | 0,00 | 0,00 |
| | Subvenții din bugetul local pentru finanțarea camerelor agricole | 43.10.15 | 0,00 | 0,00 | 0,00 | 0,00 | 0,00 | 0,00 | 0,00 | 0,00 | 0,00 | 0,00 |
| | Cheltuieli - total - | | 0,00 | 0,00 | 0,00 | 0,00 | 0,00 | 0,00 | 0,00 | 0,00 | 0,00 | 0,00 |
| | Cheltuieli de personal | 10 | 0,00 | 0,00 | 0,00 | 0,00 | 0,00 | 0,00 | 0,00 | 0,00 | 0,00 | 0,00 |
| | Bunuri și servicii | 20 | 0,00 | 0,00 | 0,00 | 0,00 | 0,00 | 0,00 | 0,00 | 0,00 | 0,00 | 0,00 |
| | Proiecte cu finanțare din Fonduri externe nerambursabile (FEN) postaderare | 56 | 0,00 | 0,00 | 0,00 | 0,00 | 0,00 | 0,00 | 0,00 | 0,00 | 0,00 | 0,00 |
| | Active nefinanciare | 71 | 0,00 | 0,00 | 0,00 | 0,00 | 0,00 | 0,00 | 0,00 | 0,00 | 0,00 | 0,00 |
| | Excedent / Deficit | | 0,00 | 0,00 | 0,00 | 0,00 | 0,00 | 0,00 | 0,00 | 0,00 | 0,00 | 0,00 |
| a.) | Agricultură | 83.10.03 | 0,00 | 0,00 | 0,00 | 0,00 | 0,00 | 0,00 | 0,00 | 0,00 | 0,00 | 0,00 |
| | Venituri - Total - | | 0,00 | 0,00 | 0,00 | 0,00 | 0,00 | 0,00 | 0,00 | 0,00 | 0,00 | 0,00 |
| | Venituri din prestări de servicii | 33.10.08 | 0,00 | 0,00 | 0,00 | 0,00 | 0,00 | 0,00 | 0,00 | 0,00 | 0,00 | 0,00 |
| | Vărsăminte din secțiunea de funcționare pentru finanțarea secțiunii de dezvoltare | 37.10.03 | 0,00 | 0,00 | 0,00 | 0,00 | 0,00 | 0,00 | 0,00 | 0,00 | 0,00 | 0,00 |
| | Vărsăminte din secțiunea de funcționare | 37.10.04 | 0,00 | 0,00 | 0,00 | 0,00 | 0,00 | 0,00 | 0,00 | 0,00 | 0,00 | 0,00 |
| | Sume utilizate de administrațiile locale din excedentul anului precedent pentru secțiunea de funcționare | 40.10.15.01 | 0,00 | 0,00 | 0,00 | 0,00 | 0,00 | 0,00 | 0,00 | 0,00 | 0,00 | 0,00 |
| | Sume utilizate de administrațiile locale din excedentul anului precedent pentru secțiunea de dezvoltare | 40.10.15.02 | 0,00 | 0,00 | 0,00 | 0,00 | 0,00 | 0,00 | 0,00 | 0,00 | 0,00 | 0,00 |
| | Subvenții din bugetul local pentru finanțarea camerelor agricole | 43.10.15 | 0,00 | 0,00 | 0,00 | 0,00 | 0,00 | 0,00 | 0,00 | 0,00 | 0,00 | 0,00 |
| | Cheltuieli - total - | | 0,00 | 0,00 | 0,00 | 0,00 | 0,00 | 0,00 | 0,00 | 0,00 | 0,00 | 0,00 |
| | Cheltuieli de personal | 10 | 0,00 | 0,00 | 0,00 | 0,00 | 0,00 | 0,00 | 0,00 | 0,00 | 0,00 | 0,00 |
| | Bunuri și servicii | 20 | 0,00 | 0,00 | 0,00 | 0,00 | 0,00 | 0,00 | 0,00 | 0,00 | 0,00 | 0,00 |
| | Proiecte cu finanțare din Fonduri externe nerambursabile (FEN) postaderare | 56 | 0,00 | 0,00 | 0,00 | 0,00 | 0,00 | 0,00 | 0,00 | 0,00 | 0,00 | 0,00 |
| | Active nefinanciare | 71 | 0,00 | 0,00 | 0,00 | 0,00 | 0,00 | 0,00 | 0,00 | 0,00 | 0,00 | 0,00 |
| | Excedent / Deficit | | 0,00 | 0,00 | 0,00 | 0,00 | 0,00 | 0,00 | 0,00 | 0,00 | 0,00 | 0,00 |
| a.1) | Camera Agricolă a Județului Harghita | 83.10.03.07 | 0,00 | 0,00 | 0,00 | 0,00 | 0,00 | 0,00 | 0,00 | 0,00 | 0,00 | 0,00 |
| | Venituri - Total - | | 0,00 | 0,00 | 0,00 | 0,00 | 0,00 | 0,00 | 0,00 | 0,00 | 0,00 | 0,00 |
| | Venituri din prestări de servicii | 33.10.08 | 0,00 | 0,00 | 0,00 | 0,00 | 0,00 | 0,00 | 0,00 | 0,00 | 0,00 | 0,00 |
| | Vărsăminte din secțiunea de funcționare pentru finanțarea secțiunii de dezvoltare | 37.10.03 | 0,00 | 0,00 | 0,00 | 0,00 | 0,00 | 0,00 | 0,00 | 0,00 | 0,00 | 0,00 |
| | Vărsăminte din secțiunea de funcționare | 37.10.04 | 0,00 | 0,00 | 0,00 | 0,00 | 0,00 | 0,00 | 0,00 | 0,00 | 0,00 | 0,00 |

| Nr. crt. | DENUMIREA INDICATORILOR | Cod indicator | BUGET 2014 | | | | | | ESTIMĂRI | | | |
|----------|--|---------------|------------------|--|-----------|------------------------|---------|----------|----------|------|------|-----------|
| | | | PREVEDERI ANUALE | | | PREVEDERI TRIMESTRIALE | | | 2015 | 2016 | 2017 | |
| | | | TOTAL | din care credite bugetare destinate sîngerei plăşilor restante | Influenţă | Program rectificat | Trim. I | Trim. II | | | | Trim. III |
| | Sume utilizate de administrațiile locale din excedentul anului precedent pentru secțiunea de funcționare | 40.10.15.01 | 0,00 | 0,00 | 0,00 | 0,00 | 0,00 | 0,00 | 0,00 | 0,00 | 0,00 | 0,00 |
| | Sume utilizate de administrațiile locale din excedentul anului precedent pentru secțiunea de dezvoltare | 40.10.15.02 | 0,00 | 0,00 | 0,00 | 0,00 | 0,00 | 0,00 | 0,00 | 0,00 | 0,00 | 0,00 |
| | Subvenții din bugetul local pentru finanțarea camerelor agricole | 43.10.15 | 0,00 | 0,00 | 0,00 | 0,00 | 0,00 | 0,00 | 0,00 | 0,00 | 0,00 | 0,00 |
| | Cheltuieli - total - | | 0,00 | 0,00 | 0,00 | 0,00 | 0,00 | 0,00 | 0,00 | 0,00 | 0,00 | 0,00 |
| | Cheltuieli de personal | 10 | 0,00 | 0,00 | 0,00 | 0,00 | 0,00 | 0,00 | 0,00 | 0,00 | 0,00 | 0,00 |
| | Bunuri și servicii | 20 | 0,00 | 0,00 | 0,00 | 0,00 | 0,00 | 0,00 | 0,00 | 0,00 | 0,00 | 0,00 |
| | Proiecte cu finanțare din Fonduri externe nerambursabile (FEN) postaderare | 56 | 0,00 | 0,00 | 0,00 | 0,00 | 0,00 | 0,00 | 0,00 | 0,00 | 0,00 | 0,00 |
| | Active nefinanciare | 71 | 0,00 | 0,00 | 0,00 | 0,00 | 0,00 | 0,00 | 0,00 | 0,00 | 0,00 | 0,00 |
| | Excedent / Deficit | | 0,00 | 0,00 | 0,00 | 0,00 | 0,00 | 0,00 | 0,00 | 0,00 | 0,00 | 0,00 |
| | VII. REZERVE, EXCEDENT/DEFICIT | 96.10 | 0,00 | 0,00 | 0,00 | 0,00 | -211,00 | 0,00 | 211,00 | 0,00 | 0,00 | 0,00 |
| | REZERVE | 97.10 | 0,00 | 0,00 | 0,00 | 0,00 | 0,00 | 0,00 | 0,00 | 0,00 | 0,00 | 0,00 |
| | EXCEDENT 98.10.96 + 98.10.07 | 98.10 | 0,00 | 0,00 | 0,00 | 0,00 | 0,00 | 0,00 | 0,00 | 0,00 | 0,00 | 0,00 |
| | Excedentul secțiunii de funcționare | 98.10.96 | 0,00 | 0,00 | 0,00 | 0,00 | 0,00 | 0,00 | 0,00 | 0,00 | 0,00 | 0,00 |
| | Excedentul secțiunii de dezvoltare | 98.10.97 | 0,00 | 0,00 | 0,00 | 0,00 | 0,00 | 0,00 | 0,00 | 0,00 | 0,00 | 0,00 |
| | DEFICIT 99.10.96 + 99.10.97 | 99.10 | 0,00 | 0,00 | 0,00 | 0,00 | -211,00 | 0,00 | 211,00 | 0,00 | 0,00 | 0,00 |
| | Deficitul secțiunii de funcționare | 99.10.96 | 0,00 | 0,00 | 0,00 | 0,00 | 0,00 | 0,00 | 0,00 | 0,00 | 0,00 | 0,00 |
| | Deficitul secțiunii de dezvoltare | 99.10.97 | 0,00 | 0,00 | 0,00 | 0,00 | -211,00 | 0,00 | 211,00 | 0,00 | 0,00 | 0,00 |

Sândominic, 14 octombrie 2014

PREȘEDINTE
Borboly Csaba

DIRECTOR GENERAL
Bicăjanu Vasile

LISTA

obiectivelor de investiții cu finanțare integrală sau parțială de la buget pe anul 2014, conform Legii nr. 356/2013 privind bugetul de stat pe anul 2014 (obiective ale Consiliului Județean Harghita și ale unităților aparținătoare)

mii lei

| | Prevederi Total | 2014 Buget local | Bugetul instituițiilor publice finanțate din venituri proprii integral sau parțial | Bugetul împrumuturilor interne | Credite de angajament | Termen PIF |
|--|--------------------|---------------------|---|--------------------------------------|--------------------------|---------------|
| TOTAL | 70.335,18 | 39.017,36 | 2.695,20 | 14,00 | 28.608,62 | |
| 51.02 | 3.821,37 | 450,45 | | | 3.370,92 | |
| 01.03 | 3.380,92 | 10,00 | | | 3.370,92 | |
| 1. Investiții în continuare – Construcții (71.01.01) | 3.380,92 | 10,00 | | | 3.370,92 | |
| Refacerea hidroizolației sediului Consiliului Județean Harghita | | | | | | |
| 3. Alte cheltuieli de investiții | 440,45 | 440,45 | | | 0,00 | |
| b. Dotări independente | 421,33 | 421,33 | | | 0,00 | |
| Mașini, echipamente și mijloace de transport (71.01.02) | | | | | | |
| Alte active fixe (71.01.30) | 311,41 | 311,41 | | | 0,00 | |
| c. Cheltuieli pentru elaborarea studiilor de fezabilitate, a studiilor de fezabilitate, proiectelor și altor studii aferente obiectivelor de investiții | 109,92 | 109,92 | | | 0,00 | |
| Alte active fixe (71.01.30) | | | | | | |
| | 19,12 | 19,12 | | | 0,00 | |
| | 19,12 | 19,12 | | | 0,00 | |
| 54.02. | 13,00 | 13,00 | | | 0,00 | |
| 50 | | | | | 0,00 | |

| Capitolul din clasificarea bugetară/ Denumirea obiectivului | | Prevederi Total | 2014 Buget local | Bugetul instituțiilor publice finanțate din venituri proprii integral sau parțial | Bugetul împrumuturilor interne | Credite de angajament | Termen PIF |
|--|--|--------------------|---------------------|--|--------------------------------------|--------------------------|---------------|
| | Serviciul Public Salvamont | 13,00 | 13,00 | | | 0,00 | |
| | 3. Alte cheltuieli de investiții | 13,00 | 13,00 | | | 0,00 | |
| | a. Achiziții de imobile (71.01.01) | 13,00 | 13,00 | | | 0,00 | |
| 60.02 | APĂRARE | 89,00 | 89,00 | | | 0,00 | |
| 60.02. 02 | Apărare națională | 89,00 | 89,00 | | | 0,00 | |
| | Centrul Militar Județean Harghita | 89,00 | 89,00 | | | 0,00 | |
| | 3. Alte cheltuieli de investiții | 89,00 | 89,00 | | | 0,00 | |
| | b. Dotări independente | 89,00 | 89,00 | | | 0,00 | |
| | Mașini, echipamente și mijloace de transport (71.01.02) | 84,00 | 84,00 | | | 0,00 | |
| | Alte active fixe (71.01.30) | 5,00 | 5,00 | | | 0,00 | |
| 65.02. 07.04 | ÎNVĂȚĂMÂNT SPECIAL | 25,00 | 25,00 | | | 0,00 | |
| | 3. Alte cheltuieli de investiții | 25,00 | 25,00 | | | 0,00 | |
| | b. Dotări independente | 25,00 | 25,00 | | | 0,00 | |
| | Mașini, echipamente și mijloace de transport (71.01.02) | 25,00 | 25,00 | | | 0,00 | |
| 66.02. | SĂNĂTATE | 12.329,37 | 8.259,37 | | | 4.070,00 | |
| 66.02. 06.01 | Spitale generale | 6.011,39 | 6.011,39 | | | 0,00 | |
| | 1. Investiții în continuare – Construcții (71.01.01) | 6.000,00 | 6.000,00 | | | 0,00 | |
| | Reamenajarea și extinderea Spitalului Județean de Urgență Miercurea Ciuc | 6.000,00 | 6.000,00 | | | 0,00 | |
| | 3. Alte cheltuieli de investiții | 11,39 | 11,39 | | | 0,00 | |
| | c. Cheltuieli pentru elaborarea studiilor de fezabilitate, a studiilor de fezabilitate, proiectelor și altor studii aferente obiectivelor de investiții | 11,39 | 11,39 | | | 0,00 | |
| | Alte active fixe (71.01.30) | 11,39 | 11,39 | | | 0,00 | |
| 66.02. 50.50 | Alte cheltuieli în domeniul sănătății | 6.317,98 | 2.247,98 | | | 4.070,00 | |
| | 1. Investiții în continuare – Construcții (71.01.01) | 5.420,00 | 2.000,00 | | | 3.420,00 | |

| Capitolul din clasificarea bugetară/ Denumirea obiectivului | | Prevederi Total | 2014 Buget local | Bugetul institutiilor publice finanțate din venituri proprii integral sau parțial | Bugetul împrumu- turilor interne | Credite de angajament | Termen PIF |
|--|---|--------------------|---------------------|--|---|--------------------------|---------------|
| | Centrală termică la Spitalul de Psihiatrie Tulgheș | 5.420,00 | 2.000,00 | | | 3.420,00 | |
| | 3. Alte cheltuieli de investiții | 897,98 | 247,98 | | | 650,00 | |
| | c. Cheltuieli pentru elaborarea studiilor de fezabilitate, a studiilor de fezabilitate, proiectelor și altor studii aferente obiectivelor de investiții | 131,12 | 131,12 | | | 0,00 | |
| | <i>Alte active fixe (71.01.30)</i> | 131,12 | 131,12 | | | 0,00 | |
| | e. Alte cheltuieli asimilate investițiilor (71.03) | 766,86 | 116,86 | | | 650,00 | |
| 67.02 | CULTURĂ, RECREERE ȘI RELIGIE | 2.919,70 | 1.300,00 | | | 1.619,70 | |
| 67.02.05.01 | Sport | 2.699,70 | 1.270,00 | | | 1.429,70 | |
| | 2. Investiții noi – Construcții (71.01.01) | 2.699,70 | 1.270,00 | | | 1.429,70 | |
| | Îmbunătățirea sistemului de producere și răcire a gheții și refacerea mantinei și a plexiglasului din incinta Patinoarului artificial din Gheorgheni, situat în str. Stadionului nr. 11, municipiul Gheorgheni (proiectare și execuție) | 2.699,70 | 1.270,00 | | | 1.429,70 | |
| 67.02.50 | Alte servicii în domeniul culturii, recreerii și religiei | 220,00 | 30,00 | | | 190,00 | |
| | 3. Alte cheltuieli de investiții | 220,00 | 30,00 | | | 190,00 | |
| | c. Cheltuieli pentru elaborarea studiilor de fezabilitate, a studiilor de fezabilitate, proiectelor și altor studii aferente obiectivelor de investiții | 220,00 | 30,00 | | | 190,00 | |
| | <i>Alte active fixe (71.01.30)</i> | 220,00 | 30,00 | | | 190,00 | |
| 68.02 | ASIGURĂRI ȘI ASISTENȚĂ SOCIALĂ | 3.972,20 | 3.972,20 | | | | |
| 68.02.05.02 | Asistență socială în caz de invalidități | 7,70 | 7,70 | | | | |
| | Direcția Generală de Asistență Socială și Protecția Copilului | 7,70 | 7,70 | | | | |
| | 3. Alte cheltuieli de investiții | 7,70 | 7,70 | | | | |
| | b. Dotări independente | 7,70 | 7,70 | | | | |
| | Mașini, echipamente și mijloace de transport (71.01.02) | 7,70 | 7,70 | | | | |
| 68.02.06 | Asistență socială pentru familie și copii | 3.964,50 | 3.964,50 | | | | |

| Capitolul din clasificarea bugetară/ Denumirea obiectivului | | Prevederi Total | 2014 Buget local | Bugetul instituțiilor publice finanțate din venituri proprii integral sau parțial | Bugetul împrumu- turilor interne | Credite de angajament | Termen PIF |
|--|--|--------------------|---------------------|--|---|--------------------------|---------------|
| | Direcția Generală de Asistență Socială și Protecția Copilului | 3.964,50 | 3.964,50 | | | | |
| | 1. Investiții în continuare – Construcții (71.01.01) | 3.799,00 | 3.799,00 | | | | |
| | Lucrări de construcții pentru "înființarea a șapte case de tip familial și a unui centru de recuperare pentru copiii cu dizabilități și deficiențe de învățare" | 3.799,00 | 3.799,00 | | | | |
| | 3. Alte cheltuieli de investiții | 165,50 | 165,50 | | | | |
| | b. Dotări independente | 165,50 | 165,50 | | | | |
| | Mașini, echipamente și mijloace de transport (71.01.02) | 139,40 | 139,40 | | | 3.915,00 | |
| | Mobilier, aparatură birou și alte active fixe corporale (71.01.03) | 26,10 | 26,10 | | | 2.115,00 | |
| 70.02 | LOCUINȚE, SERVICII ȘI DEZVOLTARE PUBLICĂ | 5.991,00 | 2.076,00 | | | | |
| 70.02. | Alimentare cu apă | 2.905,00 | 790,00 | | | | |
| 05.01 | 1. Investiții în continuare – Construcții (71.01.01) | 2.905,00 | 790,00 | | | | |
| | Realizarea și extinderea sistemelor de alimentare cu apă și de canalizare menajeră în localitățile din județul Harghita care nu pot beneficia de fonduri guvernamentale sau europene în perioada 2013-2016 | 2.905,00 | 790,00 | | | 2.115,00 | |
| 70.02. | Alte servicii în domeniile locuințelor, serviciilor și dezvoltării comunale | 3.086,00 | 1.286,00 | | | | |
| 50 | 1. Investiții în continuare – Construcții (71.01.01) | 3.086,00 | 1.286,00 | | | | |
| | Alimentare cu energie electrică a localităților neelectrificate (program multianual) | 3.086,00 | 1.286,00 | | | 1.800,00 | |
| 80.02 | ACȚIUNI GENERALE ECONOMICE, COMERCIALE ȘI DE MUNCĂ | 1.011,21 | 1.011,21 | | | | |
| 80.02 | Programe de dezvoltare regională și socială | 1.011,21 | 1.011,21 | | | | |
| 01.10 | 1. Investiții în continuare – Construcții (71.01.01) | 755,00 | 755,00 | | | | |
| | Lucrări de curățare, remediere și/sau reconstrucție ecologică sau de minimalizare a riscurilor existente în zona afectată la amplasamentul din Miercurea Ciuc, str. Progresului nr.18 | 755,00 | 755,00 | | | 0,00 | 0,00 |

| Capitolul din clasificarea bugetară/ Denumirea obiectivului | | Prevederi Total | 2014 Buget local | Bugetul instituțiilor publice finanțate din venituri proprii integral sau parțial | Bugetul împrumu- turilor interne | Credite de angajament | Termen PIF |
|--|--|--------------------|---------------------|--|---|--------------------------|---------------|
| 3. Alte cheltuieli de investiții | | 256,21 | 256,21 | | | 0,00 | |
| c. Cheltuieli pentru elaborarea studiilor de fezabilitate, a studiilor de fezabilitate, proiectelor și altor studii aferente obiectivelor de investiții | | 256,21 | 256,21 | | | 0,00 | |
| <i>Alte active fixe (71.01.30)</i> | | 256,21 | 256,21 | | | 0,00 | |
| 84.02 | TRANSPORTURI | 36.654,13 | 21.811,13 | | | 14.843,00 | |
| 84.02 | Drumuri și Poduri | 36.654,13 | 21.811,13 | | | 14.843,00 | |
| 03.01 | 1. Investiții în continuare - Construcții (71.01.01) | 9.568,62 | 9.568,62 | | | 0,00 | |
| | Consolidarea sistemului rutier pe DJ 124, sector 1 DN12-pod pârau Racu și sector 2 trecerea denivelată cu calea ferată din comuna Mihăileni-ieșire comuna Nădejdea | 14,00 | 14,00 | | | 0,00 | |
| | Reparare sistem rutier pe DJ 126, km 10+180-11+900 și 5+200-6+000 | 48,11 | 48,11 | | | 0,00 | |
| | Reabilitare (consolidare) sistem rutier pe DJ 131, km 54+943 - 61+342, 64+993 - 70+887 | 674,80 | 674,80 | | | 0,00 | |
| | Consolidare sistem rutier pe DJ 133 Dârjiu, km 21+076 - 16+236, sector km 19+621 - 16+236 | 1.069,70 | 1.069,70 | | | 0,00 | |
| | Reparații pe DJ 136, km 27+753 Cristuru Secuiesc - Avrămești, jud. Harghita, zid de sprijin din gabioane | 868,00 | 868,00 | | | 0,00 | |
| | Consolidare sistem rutier pe DJ 136B, județul Harghita, Tronsonul 1, km 9+200 - 13+200 | 3.301,26 | 3.301,26 | | | 0,00 | |
| | Consolidare sistem rutier pe DJ 153C, km 51+150 - 69+449, de la lim. jud. Mureș până la sfârșitul covorului asfaltic existent, sector 63+450 - 65+000 strat de uzură | 610,00 | 610,00 | | | 0,00 | |
| | Reabilitarea sistemului rutier pe DJ 153D, km 0+000-1+000 ramificație DJ 153C - ieșire din comuna Remetea și km 11+280-km 12+729 intrare în comuna Subcetate-DN12 | 472,75 | 472,75 | | | 0,00 | |
| | Consolidare sistem rutier pe DJ 174A, km 34+100 - 39+900, de la sfârșitul covorului asfaltic existent până la DN 15, sector 36+400 - 39+900 | 2.510,00 | 2.510,00 | | | 0,00 | |

| Capitolul din clasificarea bugetară/ Denumirea obiectivului | Prevederi Total | 2014 Buget local | Bugetul instituțiilor publice finanțate din venituri proprii integral sau parțial | Bugetul împrumu- turilor interne | Credite de angajament | Termen PIF |
|--|--------------------|---------------------|--|---|--------------------------|---------------|
| 2. Investiții noi – Construcții (70.01.01) | 25.756,69 | 11.263,69 | | | 14.493,00 | |
| Pod pe DJ 132A, km 5+930 (proiectare + execuție) | 686,00 | 686,00 | | | 0,00 | |
| Refacere 3 poduri pe DJ 127A (proiectare + execuție) | 1.200,00 | 1.200,00 | | | 0,00 | |
| Refacere 2 podete pe DJ 127 (proiectare + execuție) | 145,00 | 145,00 | | | 0,00 | |
| Refacere pod pe DJ 134A, km 35+300 (proiectare + execuție) | 300,00 | 300,00 | | | 0,00 | |
| Refacere DJ 134A, km 55+300 - 55+800 (proiectare + execuție) | 500,00 | 500,00 | | | 0,00 | |
| Refacere DJ 136B, km 21+900 (proiectare + execuție) | 523,00 | 523,00 | | | 0,00 | |
| Modernizare sistem rutier pe DJ 123D, km 4+200-16+000 | 1.317,62 | 317,62 | | | 1.000,00 | |
| Ranfarsare DJ 123B, km 7+270-7+150 (proiectare și execuție) | 40,00 | 40,00 | | | 0,00 | |
| Modernizare sistem rutier pe DJ 123E, Miercurea Ciuc - Păuleni DN12A, km 2+200 - 7+500 | 4.402,90 | 2.672,90 | | | 1.730,00 | |
| Construire pod pe DJ 123F, pod peste râul Olt, Ciba - Ciceu | 1.136,08 | 1.136,08 | | | 0,00 | |
| Modernizare sistem rutier pe DJ 134A, DN 13C - Soimosu Mic-Cristuru Secuiesc, km 7+500-15+484 | 5.499,50 | 1.316,50 | | | 4.183,00 | |
| Reabilitare sistem rutier pe DJ 135, km 63+100 - 74+210, de la DJ 136B până la Cobățești (DN 13C), județul Harghita, Tronsonul III, km 63+522 - 73+271, sector 73+271- 71+400 | 3.819,94 | 594,94 | | | 3.225,00 | |
| Modernizare sistem rutier pe DJ 136A, Atia - DN 13A, km 28+300 - 21+900 | 1.910,00 | 910,00 | | | 1.000,00 | |
| Consolidare sistem rutier pe DJ 153C, km 51+150 - 69+449, de la lim. jud. Mureș până la sfârșitul covorului asfaltic existent, sector 63+450 - 62+751 | 1.512,62 | 157,62 | | | 1.355,00 | |
| Modernizarea sistemului rutier pe DJ 153D, între km 2+000 și Centrul de Management al Deșeurilor Remetea, Etapa I - Terasamente, fundații și Etapa II (proiectare și execuție) | 2.764,03 | 764,03 | | | 2.000,00 | |
| | 1.328,82 | 978,82 | | | 350,00 | |
| 3. Alte cheltuieli de investiții | 1.328,82 | 978,82 | | | 350,00 | |
| c. Cheltuieli pentru elaborarea studiilor de fezabilitate, a studiilor de fezabilitate, proiectelor și altor studii aferente obiectivelor de investiții | 1.328,82 | 978,82 | | | 350,00 | |
| Alte active fixe (71.01.30) | 1.328,82 | 978,82 | | | 350,00 | |

| Capitolul din clasificarea bugetară/ Denumirea obiectivului | | Prevederi Total | 2014 Buget local | Bugetul institutiilor publice finanțate din venituri proprii integral sau parțial | Bugetul împrumu- turilor interne | Credite de angajament | Termen PIF |
|--|--|--------------------|---------------------|--|---|--------------------------|---------------|
| 87.02. | TURISM | | | | | | |
| 04 | | 800,00 | 10,00 | | | 790,00 | |
| | 3. Alte cheltuieli de investiții | 800,00 | 10,00 | | | 790,00 | |
| | c. Cheltuieli pentru elaborarea studiilor de fezabilitate, a studiilor de fezabilitate, proiectelor și altor studii aferente obiectivelor de investiții | 800,00 | 10,00 | | | 790,00 | |
| | Alte active fixe (71.01.30) | 800,00 | 10,00 | | | 790,00 | |
| | | | | | | | |
| 54.10. | ALTE SERVICII PUBLICE GENERALE | | | | | | |
| | Direcția Județeană de Evidența Persoanelor al Județului Harghita | 490,00 | | 490,00 | | | |
| | 2. Investiții noi – Construcții (71.01.01) | 490,00 | | 490,00 | | | |
| | Reabilitarea, extinderea și modernizarea clădirii din str. Lelici nr. 45 din Miercurea Ciuc | 490,00 | | 490,00 | | | |
| | | 490,00 | | 490,00 | | | |
| 66.10. | SPITALE GENERALE | | | | | | |
| 06.01 | | 2.180,20 | | 2.180,20 | | | |
| | SPITALUL JUDEȚEAN DE URGENȚĂ MIERCUREA CIUC | | | | | | |
| | 3. Alte cheltuieli de investiții | 1.850,60 | | 1.850,60 | | | |
| | b. Dotări independente | 1.850,60 | | 1.850,60 | | | |
| | Mașini, echipamente și mijloace de transport (71.01.02) | 1.759,60 | | 1.759,60 | | | |
| | c. Cheltuieli pentru elaborarea studiilor de fezabilitate, a studiilor de fezabilitate, proiectelor și altor studii aferente obiectivelor de investiții | 1.759,60 | | 1.759,60 | | | |
| | Alte active fixe (71.01.30) | 50,00 | | 50,00 | | | |
| | e. Alte cheltuieli asimilate investițiilor (71.03) | 50,00 | | 50,00 | | | |
| | SPITALUL DE PSIHIATRIE TULGHEȘ | | | | | | |
| | 3. Alte cheltuieli de investiții | 329,60 | | 329,60 | | | |
| | b. Dotări independente | 329,60 | | 329,60 | | | |
| | | 67,60 | | 67,60 | | | |

Capitolul din clasificarea bugetară/
Denumirea obiectivului

| Prevederi Total | 2014 Buget local | Bugetul instituțiilor publice finanțate din venituri proprii integral sau parțial | Bugetul din împrumu- turilor interne | Credite de angajament | Termen PIF |
|--|---------------------|--|--|--------------------------|---------------|
| | | 67,60 | | | |
| <i>Mașini, echipamente și mijloace de transport (71.01.02)</i> | | | | | |
| c. Cheltuieli pentru elaborarea studiilor de fezabilitate, a studiilor de fezabilitate, proiectelor și altor studii aferente obiectivelor de investiții | | 10,00 | | | |
| <i>Alte active fixe (71.01.30)</i> | | | | | |
| e. Alte cheltuieli asimilate investițiilor (71.03) | | 10,00 | | | |
| 67.10 CULTURĂ, RECREERE ȘI RELIGIE | | 252,00 | | | |
| 67.10.03.05 ȘCOLI POPULARE DE ARTĂ ȘI MESERII | | 25,00 | | | |
| <i>Școala Populară de Artă a Județului Harghita</i> | | 25,00 | | | |
| 3. Alte cheltuieli de investiții | | 25,00 | | | |
| b. Dotări independente | | 25,00 | | | |
| <i>Mașini, echipamente și mijloace de transport (71.01.02)</i> | | 25,00 | | | |
| | | 25,00 | | | |
| | | 25,00 | | | |
| | | 25,00 | | | |
| | | 25,00 | | | |
| | | 25,00 | | | |
| 84.07 TRANSPORTURI | | | | | |
| | | | | 14,00 | |
| 84.07 DRUMURI ȘI PODURI | | | | 14,00 | |
| 1. Investiții în continuare – Construcții (71.01.01) | | | | 14,00 | |
| Consolidarea sistemului rutier pe DJ 124 | | | | 14,00 | |

Borboly Csaba
președinte

Bicăjanu Vasile
director general

Zsombori László
director general

Sândominic, 14 octombrie 2014

LISTA

detaliată a poziției globale "ALTE CHELTUIELI DE INVESTIȚII" pe anul 2014, defalcată pe categorii

mii lei

| Nominalizarea achizițiilor de bunuri și altor cheltuieli de investiții | UM | Cantitate | Valoare | Plăți efectuate | |
|---|----|-----------|-----------------|--------------------------|------|
| | | | | Nr. și data documentului | Suma |
| BUGETUL LOCAL | | | 2.275,05 | | |
| 51.02 | | | 440,45 | | |
| 01.03 | | | | | |
| AUTORITĂȚI EXECUTIVE | | | | | |
| <i>b. Dotări independente</i> | | | 421,33 | | |
| <i>Mașini, echipamente și mijloace de transport (71.01.02)</i> | | | 311,41 | | |
| Notebook | | | 15,00 | | |
| Sistem de votare | | | 25,00 | | |
| Server | | | 30,00 | | |
| Echipament rețea (swich, router, etc.) | | | 5,00 | | |
| Buldoexcavator | | | 161,41 | | |
| Autoutilitară | | | 75,00 | | |
| <i>Alte active fixe (71.01.30)</i> | | | 109,92 | | |
| Software (pachete software de protecție antivirus și pentru creare de documente, desen, imagistică și altele) | | | 20,00 | | |
| Completare program bază de date METAFI | | | 11,00 | | |
| Software turistic pentru Galeria de Artă a Consiliului Județean Harghita (software-ghid interactiv, ecran tactil, materiale audio și audiovizuale, instrumente portabile) | | | 73,92 | | |
| Program Mapsys 10.0 | | | 5,00 | | |
| <i>c. Cheltuieli pentru elaborarea studiilor de fezabilitate, a studiilor de fezabilitate, proiectelor și altor studii aferente obiectivelor de investiții</i> | | | 19,12 | | |
| <i>Alte active fixe (71.01.30)</i> | | | 19,12 | | |
| Refacerea hidroizolației sediului și amenajarea garajului subteran în subsolul clădirii CJHR (proiectare) | | | 3,00 | | |
| Elaborarea proiectului tehnic și a detaliilor de execuție pentru amenajarea interioară a Centrului Multifuncțional al Consiliului Județean Harghita | | | 16,12 | | |
| 54.02 | | | 13,00 | | |
| 50 | | | | | |
| ALTE SERVICII PUBLICE GENERALE | | | | | |
| Serviciul Public Salvamont | | | 13,00 | | |
| <i>a. Achiziții de imobile (71.01.01)</i> | | | 13,00 | | |
| Achiziționare case de refugiu pentru Salvamont | | | 13,00 | | |
| 60.02 | | | 89,00 | | |
| APĂRARE NAȚIONALĂ | | | | | |
| 60.02. | | | 89,00 | | |
| 02 | | | | | |
| Apărare națională | | | | | |

| | | | | | | |
|--------------------|---|--|--|---------------|--|--|
| | Centrul Militar Județean Harghita | | | 89,00 | | |
| | b. Dotări independente | | | 89,00 | | |
| | <i>Mașini, echipamente și mijloace de transport (71.01.02)</i> | | | 84,00 | | |
| | Autoutilitară | | | 84,00 | | |
| | <i>Alte active fixe (71.01.30)</i> | | | 5,00 | | |
| | Licență de securitate | | | 5,00 | | |
| 65.02.07.04 | ÎNVĂȚĂMÂNT SPECIAL | | | 25,00 | | |
| | b. Dotări independente | | | 25,00 | | |
| | <i>Mașini, echipamente și mijloace de transport (71.01.02)</i> | | | 25,00 | | |
| | Cazan pentru Școala Specială Ocland | | | 25,00 | | |
| 66.02. | SĂNĂTATE | | | 259,37 | | |
| 66.02.06.01 | Spitale generale | | | 11,39 | | |
| | c. Cheltuieli pentru elaborarea studiilor de fezabilitate, a studiilor de fezabilitate, proiectelor și altor studii aferente obiectivelor de investiții | | | 11,39 | | |
| | <i>Alte active fixe (71.01.30)</i> | | | 11,39 | | |
| | Reamenajarea și extinderea Spitalului Județean de Urgență Miercurea Ciuc (proiectare) | | | 1,75 | | |
| | Proiectarea tubulaturii instalațiilor de ventilație, aferente obiectivului de investiții „Reamenajarea și extinderea Spitalului Județean de Urgență Miercurea Ciuc” | | | 9,64 | | |
| 66.02.50.50 | Alte cheltuieli în domeniul sănătății | | | 247,98 | | |
| | c. Cheltuieli pentru elaborarea studiilor de fezabilitate, a studiilor de fezabilitate, proiectelor și altor studii aferente obiectivelor de investiții | | | 131,12 | | |
| | <i>Alte active fixe (71.01.30)</i> | | | 131,12 | | |
| | Lucrări de amenajare a parcurii și a zonei verzi din jurul Policlinicii Miercurea Ciuc (proiectare) | | | 16,12 | | |
| | Consolidarea și amenajarea clădirii Policlinicii din Miercurea Ciuc în secții de Boli infecțioase și TBC | | | 90,00 | | |
| | Proiectare Centrală termică la Spitalul de Psihiatrie Tulgheș | | | 25,00 | | |
| | e. Alte cheltuieli asimilate investițiilor (71.03) | | | 116,86 | | |
| | RK canalizare la Spitalul de Psihiatrie Tulgheș | | | 8,68 | | |
| | RK învelitoare la Spitalul de Psihiatrie Tulgheș | | | 108,18 | | |
| 67.02. | CULTURĂ, RECREERE ȘI RELIGIE | | | 30,00 | | |
| 67.02.50 | Alte servicii în domeniul culturii, recreerii și religiei | | | 30,00 | | |
| | c. Cheltuieli pentru elaborarea studiilor de fezabilitate, a studiilor de fezabilitate, proiectelor și altor studii aferente obiectivelor de investiții | | | 30,00 | | |
| | <i>Alte active fixe (71.01.30)</i> | | | 30,00 | | |
| | Dezvoltarea Centrului de agrement pentru copii și tineret Băile Homorod | | | 10,00 | | |
| | Studii privind patrimoniul construit tradițional al localităților din județul Harghita | | | 20,00 | | |
| 68.02 | ASIGURĂRI ȘI ASISTENȚĂ SOCIALĂ | | | 173,20 | | |

| | | | | | | |
|----------------|--|--|--|--------|--|--|
| 68.02 05.02 | Asistență socială în caz de invalidități | | | 7,70 | | |
| | Direcția Generală de Asistență Socială și Protecția Copilului | | | 7,70 | | |
| | <i>b. Dotări independente</i> | | | 7,70 | | |
| | <i>Mașini, echipamente și mijloace de transport (71.01.02)</i> | | | 7,70 | | |
| | Boiler cu serpentină 1.000 L (cu accesorii și montaj) pentru Centrul de Recuperare și Reabilitare Neuropsihiatrică Tulgheș | | | 7,70 | | |
| 68.02. 06 | Asistență socială pentru familie și copii | | | 165,50 | | |
| | Direcția Generală de Asistență Socială și Protecția Copilului | | | 165,50 | | |
| | <i>b. Dotări independente</i> | | | 165,50 | | |
| | <i>Mașini, echipamente și mijloace de transport (71.01.02)</i> | | | 139,40 | | |
| | Centrală termică (cu accesorii și montaj) pentru Serviciul Locuințe protejate și Centrul de asistență și sprijin pentru readaptarea copilului cu probleme psihosociale din Miercurea Ciuc | | | 10,50 | | |
| | Centrală termică (cu accesorii și montaj) pentru Centrul de Plasament nr.2, Casa de tip familial nr. 1 din Miercurea Ciuc | | | 10,00 | | |
| | Cazan apă caldă pe lemne (cu accesorii și montaj) pentru Centrul de Plasament Subcetate | | | 29,90 | | |
| | Calculatoare cu licență | | | 46,50 | | |
| | Copiator | | | 4,08 | | |
| | Sistem de climatizare la Centrul de recuperare pentru copiii cu dizabilități și deficiențe de învățare | | | 8,66 | | |
| | Sisteme antiefracție la Centrul de recuperare pentru copiii cu dizabilități și deficiențe de învățare | | | 29,76 | | |
| | Mobilier, aparatură birotică și alte active fixe corporale (71.01.03) | | | 26,10 | | |
| | Mobilă sufragerie | | | 26,10 | | |
| 80.02 | ACȚIUNI GENERALE ECONOMICE, COMERCIALE ȘI DE MUNCĂ | | | 256,21 | | |
| 80.02 01.10 | Programe de dezvoltare regională și socială | | | 256,21 | | |
| | <i>c. Cheltuieli pentru elaborarea studiilor de fezabilitate, a studiilor de fezabilitate, proiectelor și altor studii aferente obiectivelor de investiții</i> | | | 256,21 | | |
| | <i>Alte active fixe (71.01.30)</i> | | | 256,21 | | |
| | Servicii de realizare a unui portofoliu de proiecte la nivelul județului Harghita | | | 125,00 | | |
| | Strategia de Dezvoltare Generală a județului Harghita pentru perioada 2014-2020 | | | 125,20 | | |
| | Elaborare Proiect Tehnic Centru inovativ de dezvoltare economică în județul Harghita Harghita Business Center Incubator de afaceri, Centrul de sprijinire a afacerilor în municipiul Odorheiu Secuiesc | | | 6,01 | | |
| 84.02 | TRANSPORTURI | | | 978,82 | | |

| | | | | | |
|-------|--|--|--|---------------|--|
| 84.02 | | | | | |
| 03.01 | Drumuri și Poduri | | | 978,82 | |
| | c. Cheltuieli pentru elaborarea studiilor de fezabilitate, a studiilor de fezabilitate, proiectelor și altor studii aferente obiectivelor de investiții | | | 978,82 | |
| | Alte active fixe (71.01.30) | | | 978,82 | |
| | Proiectare Consolidare zid de sprijin pe DJ 121G, Iacobeni | | | 21,00 | |
| | Actualizare și revizuire proiect DJ 123, Cinod, km 9+072-21+200 | | | 40,00 | |
| | Proiectare poduri pe DJ 123, km 22+500, km 22+810 și km 23+700 | | | 40,00 | |
| | Proiectare DJ 123D, Sântimbru Băi | | | 19,84 | |
| | Proiectare Modernizare sistem rutier pe DJ 123E, Păuleni Ciuc | | | 14,06 | |
| | Proiectare pod pe DJ 123F peste râul Olt, Ciba-Ciceu | | | 15,01 | |
| | Elaborare PT pentru Reabilitarea DJ 125 și 125A | | | 8,68 | |
| | Actualizare și optimizare proiect DJ127, km 7+000-31+200 | | | 30,00 | |
| | Proiectare 127A, km 51+171-40+585 | | | 55,00 | |
| | Proiectare pod pe DJ 127A, km 54+690, Valea Rece | | | 30,00 | |
| | Actualizare și optimizare proiect Consolidare sistem rutier pe DJ 131, km 61+384-65+000, între Mărtiniș și Arvățeni | | | 15,00 | |
| | Proiectare DJ 131A, Comănești - Mărtiniș | | | 9,43 | |
| | Proiectare DJ 132A, Mărtiniș – Peștera Merești | | | 9,92 | |
| | Proiectare DJ 133, Ulieș - Orășeni | | | 8,60 | |
| | Proiectare DJ 134A, Șoimușu Mic – Cristuru Secuiesc | | | 10,60 | |
| | Actualizare și optimizare proiect DJ 134A, km 0+000-7+010 | | | 25,00 | |
| | Actualizare proiect "Reabilitare sistem rutier pe DJ 135, km 63+957-73+271, de la DJ 136B până la Cobățești (DN 13C)" | | | 20,00 | |
| | Proiectare Reparații pe DJ 136, km 27+753 Cristuru Secuiesc - Avrămești, jud. Harghita, zid de sprijin din gabioane | | | 1,50 | |
| | Actualizare și optimizare proiect Reabilitare sistem rutier pe DJ 136A, km 3+800-8+588, lim. jud. Mureș - Crișeni | | | 10,00 | |
| | Proiectare Modernizare sistem rutier pe DJ 136A, Atia | | | 19,84 | |
| | Proiectare lucrări de apărare și consolidare pe DJ 136B, km 15+766-15+943 | | | 20,00 | |
| | Proiectare pod pe DJ 137A, km 5+200, Ulieș | | | 30,00 | |
| | Proiectare DJ 137A, Ulieș – lim. jud. Brașov | | | 14,72 | |
| | Proiectare drum de acces către Centrul de management al deșeurilor din comuna Remetea | | | 143,50 | |
| | Proiectare pod pe DJ 153D, Subcetate | | | 40,00 | |
| | Proiectare "Consolidare sistem rutier pe DJ 153D, de la DN 12 spre localitatea Subcetate" | | | 23,20 | |
| | Proiectare DJ 174A, DJ 174C | | | 10,60 | |
| | Actualizarea devizului general al obiectivului "Reabilitarea DJ 132" | | | 23,32 | |
| | Studiu privind dezvoltarea infrastructurii de drumuri și poduri din județul Harghita | | | 70,00 | |
| | Elaborare studii de fezabilitate pentru proiecte POR | | | 200,00 | |

| | | | | | | |
|--|--|--|--|-----------------|--|--|
| 87.02. 04 | TURISM | | | 10,00 | | |
| | <i>c. Cheltuieli pentru elaborarea studiilor de fezabilitate, a studiilor de fezabilitate, proiectelor și altor studii aferente obiectivelor de investiții</i> | | | 10,00 | | |
| | <i>Alte active fixe (71.01.30)</i> | | | 10,00 | | |
| | Documentație tehnică pentru realizarea infrastructurii Zonei Turistice Harghita | | | 5,00 | | |
| | Elaborare studii de fezabilitate pentru proiecte de dezvoltare prin Programe Operaționale 2014-2020 | | | 5,00 | | |
| BUGETUL INSTITUȚIILOR PUBLICE FINANȚATE DIN VENITURI PROPRII INTEGRAL SAU PARȚIAL | | | | 2.205,20 | | |
| 66.10. 06.01 | SPITALE GENERALE | | | 2.180,20 | | |
| | Spitalul Județean de Urgență Miercurea-Ciuc | | | 1.850,60 | | |
| | <i>b. Dotări independente</i> | | | 1.759,60 | | |
| | <i>Mașini, echipamente și mijloace de transport (71.01.02)</i> | | | 1.759,60 | | |
| | Aparat Tomograf Computerizat | | | 1.350,00 | | |
| | Sistem de monitorizare centralizată, Secția Cardiologie | | | 100,00 | | |
| | Injectomate | | | 50,00 | | |
| | Rinofibroscop pediatric | | | 50,00 | | |
| | Aparat de distilat bidistilat apă | | | 18,60 | | |
| | Sursă neîntreruptibilă 6000VA | | | 9,00 | | |
| | Autosanitară | | | 72,00 | | |
| | Etuvă termoreglabilă | | | 60,00 | | |
| | Baie de apă termostată | | | 50,00 | | |
| | <i>c. Cheltuieli pentru elaborarea studiilor de fezabilitate, a studiilor de fezabilitate, proiectelor și altor studii aferente obiectivelor de investiții</i> | | | 50,00 | | |
| | <i>Alte active fixe (71.01.30)</i> | | | 50,00 | | |
| | Mansardarea Blocului Gospodăresc în vederea amenajării unor spații pentru Serviciile de administrație | | | 50,00 | | |
| | <i>e. Alte cheltuieli asimilate investițiilor (71.03)</i> | | | 41,00 | | |
| | Executarea rețelei de alimentare cu gaze al cromatografului de gaz | | | 41,00 | | |
| | Spitalul de Psihiatrie Tulgheș | | | 329,60 | | |
| | <i>b. Dotări independente</i> | | | 67,60 | | |
| | <i>Mașini, echipamente și mijloace de transport (71.01.02)</i> | | | 67,60 | | |
| | Centrală telefonică | | | 10,00 | | |
| | Aparat dozator hipoclorit cu unitate automată de dozare AU-2006 | | | 22,60 | | |
| | Robot de tocat varză | | | 7,00 | | |
| | Mașină de curățat cartofi | | | 13,00 | | |
| | Mașină de spălat vase industrială | | | 15,00 | | |
| | <i>c. Cheltuieli pentru elaborarea studiilor de fezabilitate, a studiilor de fezabilitate, proiectelor și altor studii aferente obiectivelor de investiții</i> | | | 10,00 | | |
| | <i>Alte active fixe (71.01.30)</i> | | | 10,00 | | |
| | Proiect privind reparații capitale la Pavilionul 6 | | | 10,00 | | |
| | <i>e. Alte cheltuieli asimilate investițiilor (71.03)</i> | | | 252,00 | | |

| | | | | | | |
|---------------------------------------|---|--|--|------------------|--|--|
| | Realizarea celei de a doua cale de evacuare în caz de incendii la Pavilioanele 2 și 5 | | | 60,00 | | |
| | Reparații capitale la acoperișul Pavilionului 5 | | | 96,00 | | |
| | RK la acoperișul Pavilionului 1 | | | 96,00 | | |
| 67.10 | CULTURĂ, RECREERE ȘI RELIGIE | | | 25,00 | | |
| 67.10.03.05 | ȘCOLI POPULARE DE ARTĂ ȘI MESERII | | | 25,00 | | |
| | Școala Populară de Artă a Județului Harghita | | | 25,00 | | |
| | <i>b. Dotări independente</i> | | | 25,00 | | |
| | <i>Mașini, echipamente și mijloace de transport (71.01.02)</i> | | | 25,00 | | |
| | Trombon Bas | | | 8,63 | | |
| | Sintetizator Roland BK | | | 9,00 | | |
| | Boxă activă | | | 3,87 | | |
| | Laptop | | | 3,50 | | |
| FONDURI EXTERNE NERAMBURSABILE | | | | 21.772,18 | | |
| 54.0250 | ALTE SERVICII PUBLICE GENERALE | | | 80,00 | | |
| | Agenția de Management Energetic - Proiectul RESEETies | | | 80,00 | | |
| | <i>c. Cheltuieli pentru elaborarea studiilor de fezabilitate, a studiilor de fezabilitate, proiectelor și altor studii aferente obiectivelor de investiții</i> | | | 80,00 | | |
| | <i>Alte active fixe</i> | | | 80,00 | | |
| | Strategie locală și plan de acțiune | | | 54,00 | | |
| | Actualizarea studiului de caz a municipiului Miercurea Ciuc | | | 9,00 | | |
| | Studii-Proгноza consumului de energie | | | 17,00 | | |
| 74.02 | PROTECȚIA MEDIULUI | | | 64,00 | | |
| 74.02.05.02 | Colectarea, tratarea și distrugerea deșeurilor | | | 64,00 | | |
| | <i>c. Cheltuieli pentru elaborarea studiilor de fezabilitate, a studiilor de fezabilitate, proiectelor și altor studii aferente obiectivelor de investiții</i> | | | 64,00 | | |
| | <i>Alte active fixe</i> | | | 64,00 | | |
| | Proiectare Sistem integrat de management al deșeurilor | | | 64,00 | | |
| 80.02 | ACȚIUNI GENERALE ECONOMICE, COMERCIALE ȘI DE MUNCĂ | | | 21.628,18 | | |
| 80.0201.10 | Programe de dezvoltare regională și socială | | | 21.628,18 | | |
| | <i>b. Dotări independente</i> | | | 14.489,23 | | |
| | <i>Mașini, echipamente și mijloace de transport</i> | | | 7.892,02 | | |
| | Panou de informare interactivă pentru proiectul "Ecouri în turism" | | | 13,89 | | |
| | Achiziționare mijloace electronice și informatice pentru proiectul "Promovarea festivalului de muzică veche" | | | 18,89 | | |
| | Implementarea unui sistem informatic destinat gestiunii registrului agricol în format electronic, respectiv achiziționarea serviciilor de dezvoltare și implementarea soluțiilor software în județul Harghita, cod SMIS 48427 (componente hard, rețea LAN, infrastructură internet broadband, panou de informare) | | | 2.220,52 | | |

| | | | |
|---|--|--|-----------------|
| "Implementarea de sistem informatic destinat gestiunii registrului agricol și a soluțiilor software în județul Harghita", cu numărul de înregistrare în SMIS – CSNR 48429 (componente hard, rețea LAN, infrastructură internet broadband, panou de informare) | | | 2.220,52 |
| "Implementare de soluții de e-guvernare și registru agricol în format electronic în județul Harghita" Cod SMIS: 48432 (componente hard, rețea LAN, infrastructură internet broadband, panou de informare) | | | 2.210,52 |
| SISTEM ASOCIATIV PENTRU CONSERVAREA BIODIVERSITĂȚII LA NIVEL JUDEȚEAN – IMPLEMENTAREA MANAGEMENTULUI INTEGRAT, PARTICIPATIV ȘI UNITAR LA NIVELUL ARIILOR NATURALE PROTEJATE ÎN JUDEȚUL HARGHITA (panouri informative, infochioșcuri) | | | 835,58 |
| Instrumente audio portabile în cadrul proiectului CLEAR | | | 17,10 |
| Plan de Management Integrat revizuit pe principii N2000 pentru Parcul Național Cheile Bicazului - Hășmaș, ROSCIO027, ROSPA0018 (echipament GIS, echipamente de teren, de protecție și materiale specifice, mijloace de transport) | | | 355,00 |
| <i>Mobilier, aparatură birotică și alte active fixe corporale</i> | | | 527,39 |
| Centru inovativ de dezvoltare economică în județul Harghita - Harghita Business Center, Incubator de afaceri, Centrul de sprijinire a afacerilor în municipiul Odorheiu Secuiesc | | | 340,98 |
| SISTEM ASOCIATIV PENTRU CONSERVAREA BIODIVERSITĂȚII LA NIVEL JUDEȚEAN – IMPLEMENTAREA MANAGEMENTULUI INTEGRAT, PARTICIPATIV ȘI UNITAR LA NIVELUL ARIILOR NATURALE PROTEJATE ÎN JUDEȚUL HARGHITA (dotări) | | | 186,41 |
| <i>Alte active fixe</i> | | | 6.069,82 |
| Implementarea unui sistem informatic destinat gestiunii registrului agricol în format electronic, respectiv achiziționarea serviciilor de dezvoltare și implementarea soluțiilor software în județul Harghita (aplicații informatice și licențe) | | | 1.658,90 |
| "Implementarea de sistem informatic destinat gestiunii registrului agricol și a soluțiilor software în județul Harghita", cu numărul de înregistrare în SMIS – CSNR 48429 (aplicații informatice și licențe) | | | 1.658,90 |
| "Implementare de soluții de e-guvernare și registru agricol în format electronic în județul Harghita" Cod SMIS: 48432 (aplicații informatice și licențe) | | | 1.660,90 |
| SISTEM ASOCIATIV PENTRU CONSERVAREA BIODIVERSITĂȚII LA NIVEL JUDEȚEAN – IMPLEMENTAREA MANAGEMENTULUI INTEGRAT, PARTICIPATIV ȘI UNITAR LA NIVELUL ARIILOR NATURALE PROTEJATE ÎN JUDEȚUL HARGHITA (filme și materiale de publicitate și de informare, pagina web) | | | 848,78 |

| | | | |
|--|--|--|-----------------|
| Pagină web centru spiritual-religios Șumuleu Ciuc, www.zarandokkozpont.ro | | | 6,10 |
| Pagină web marketingul rutelor de pelerinaj din județul Harghita, http://www.mariaut.ro/ | | | 5,80 |
| Pagină web Drumul tematic al bisericilor protestante reformate din Transilvania | | | 6,00 |
| Realizare portal de informații pentru proiectul "Drumul porților secuiești" | | | 19,84 |
| Realizare și administrare portal și alte materiale publicitare pentru proiectul "Pe urmele legendelor harghitene" | | | 20,55 |
| Software personalizat și materiale audio-vizuale în cadrul proiectului CLEAR | | | 184,05 |
| c. Cheltuieli pentru elaborarea studiilor de fezabilitate, a studiilor de fezabilitate, proiectelor și altor studii aferente obiectivelor de investiții | | | 7.138,95 |
| <i>Alte active fixe</i> | | | 7.138,95 |
| Implementarea unui sistem informatic destinat gestiunii registrului agricol în format electronic, respectiv achiziționarea serviciilor de dezvoltare și implementarea soluțiilor software în județul Harghita, cod SMIS 48427 (rapoarte de audit) | | | 77,50 |
| "Implementarea de sistem informatic destinat gestiunii registrului agricol și a soluțiilor software în județul Harghita", cu numărul de înregistrare în SMIS – CSNR 48429 (rapoarte de audit) | | | 77,50 |
| "Implementare de soluții de e-guvernare și registru agricol în format electronic în județul Harghita" Cod SMIS: 48432 (rapoarte de audit) | | | 77,50 |
| Plan de implementare privind dezvoltarea rețelelor în bandă largă de mare viteză în județul Harghita, proiect ENGAGE | | | 30,00 |
| Centru inovativ de dezvoltare economică în județul Harghita - Harghita Business Center, Incubator de afaceri, Centrul de sprijinire a afacerilor în municipiul Odorheiu Secuiesc (rapoarte de audit) | | | 12,40 |
| Realizarea și implementarea unui sistem complex e-guvernare la Consiliul Județean Harghita (raport de audit tehnic privind securitatea rețelei și aplicației informatice) | | | 17,20 |
| SISTEM ASOCIATIV PENTRU CONSERVAREA BIODIVERSITĂȚII LA NIVEL JUDEȚEAN – IMPLEMENTAREA MANAGEMENTULUI INTEGRAT, PARTICIPATIV ȘI UNITAR LA NIVELUL ARIILOR NATURALE PROTEJATE ÎN JUDEȚUL HARGHITA (studii premergătoare depunerii cererii de finanțare, studii de monitorizare, strategie de comunicare, identitate vizuală, evaluarea finală a proiectului, actualizare SF și proiect tehnic, studii științifice, rapoarte și planuri de management pentru ariile naturale protejate, rapoarte de audit, plan de finanțare) | | | 6.340,35 |

| | | | | | |
|---|--|--|--|-----------------|--|
| | Plan de Management Integrat revizuit pe principii N2000 pentru Parcul Național Cheile Bicazului - Hășmaș, ROSCI0027, ROSPA0018 (proiectarea infrastructurii de vizitare, studii preliminare elaborării planului de management, studiu privind evaluarea impactului asupra mediului, rapoarte de audit financiar) | | | 506,50 | |
| FONDURI EXTERNE NERAMBURSABILE PENTRU INSTITUȚIILE PUBLICE FINANȚATE DIN VENITURI PROPRII INTEGRAL SAU PARȚIAL | | | | 4.025,58 | |
| 66.10. | SĂNĂTATE | | | 4.025,58 | |
| 66.10.06.01 | Spitale generale | | | 4.025,58 | |
| | "E-sănătate, servicii medicale de calitate" - Sistem informatic medical la nivelul județului Harghita | | | 4.025,58 | |
| | b. Dotări independente | | | 2.413,58 | |
| | <i>Mașini, echipamente și mijloace de transport</i> | | | <i>2.279,06</i> | |
| | Șasiu server | | | 180,46 | |
| | Server | | | 112,60 | |
| | Server storage | | | 52,64 | |
| | Server aplicație | | | 71,30 | |
| | Tape Library | | | 93,82 | |
| | Echipamente UPS Locația centrală | | | 181,58 | |
| | Echipamente UPS Locații | | | 312,75 | |
| | Rack și accesorii | | | 93,98 | |
| | PC | | | 291,65 | |
| | Licențe Sisteme Operare Server | | | 56,64 | |
| | Licențe Sisteme Baze de Date | | | 134,85 | |
| | Echipamente rețea locația centrală | | | 409,40 | |
| | Echipamente rețea 12 locații | | | 287,39 | |
| | <i>Alte active fixe</i> | | | <i>134,52</i> | |
| | Software integrat | | | 134,52 | |
| | c. Cheltuieli pentru elaborarea studiilor de fezabilitate, a studiilor de fezabilitate, proiectelor și altor studii aferente obiectivelor de investiții | | | 1.612,00 | |
| | <i>Alte active fixe</i> | | | <i>1.612,00</i> | |
| | Analiza cerințe | | | 620,00 | |
| | Proiectare soluție | | | 248,00 | |
| | Dezvoltare aplicație module economice | | | 372,00 | |
| | Dezvoltare aplicație module clinice | | | 372,00 | |

Borboly Csaba
președinte

Bicăjanu Vasile
director general

Zsombori László
director general

Sândominic, 14 octombrie 2014

ROMÂNIA
JUDEȚUL HARGHITA
CONSILIUL JUDEȚEAN

Anexa nr.5 la Hotărârea Consiliului Județean Harghita nr. 240 /2014.

LISTA PROGRAMELOR ȘI PROIECTELOR CARE VOR FI DERULATE DE CĂTRE CONSILIUL JUDEȚEAN HARGHITA ÎN ANUL 2014

| Nr. crt. | Denumirea programului | Responsabil program | Obiective | Parteneri | Sume propuse din Bugetul pe anul 2014 | Modificări august 2014 | Modificări septembrie 2014 | Modificări octombrie 2014 | în mii lei | |
|----------|--|---------------------|--|--|---------------------------------------|------------------------|----------------------------|---------------------------|------------|-----------------------|
| | | | | | | | | | Total 2014 | (10)= (6)+(7)+(8)+(9) |
| 1 | 2 | 3 | 4 | 5 | 6 | 7 | 8 | 9 | | |
| 1 | Program de sprijin a asociațiilor pompierilor voluntari din județul Harghita (Pr. POMPI) Cap. 61.02.50 | Salamon Endre | Program pentru finanțarea nerambursabilă a activităților pompierilor voluntari din județul Harghita | Asociațiile de pompieri voluntari din județul Harghita | 200 | 0 | 0 | 0 | | 200 |
| 2 | Programul de sănătate privind prevenirea marginalizării sociale (Pr. SANATATE) Cap.66.02.50.50 | Salamon Endre | Examinări profilactice efectuate de echipe de medici specialiști în unele localități ale județului Harghita, respectiv organizarea Zilei Sănătății | Consiliile locale implicate, DGASPC, Caritas | 95 | -20 | 0 | 0 | | 75 |

| | | | | | | | | | |
|---|---|----------------|---|---------------------------------------|------|-----|---|----|------|
| 3 | Program de sprijinire a cultelor religioase (Pr. CULT) Cap. 67.02.03.12 | Lukács Levente | Sprrijinirea cultelor religioase recunoscute de lege care își desfășoară activitatea în județul Harghita, în vederea construirii, restaurării, conservării și întreținerii lăcașurilor de cult și a bunurilor din patrimoniuil cultelor | Culte religioase din județul Harghita | 2750 | 250 | 0 | 63 | 3063 |
| 4 | Program de colaborare în vederea derulării activităților cultelor religioase (ALTECULTE) Cap. 67.02.50 | Lukács Levente | Derularea diverselor activități și acțiuni organizate de cultele religioase din județ în colaborare cu CJH | Culte religioase din județul Harghita | 120 | 0 | 0 | 0 | 120 |
| 5 | Program de protecție a monumentelor istorice de pe teritoriul județului Harghita (Pr. MONUM) Cap. 67.02.03.12 | Túros Eszter | Sprrijinirea proiectelor și programelor de restaurare/conservare a monumentelor istorice prin finanțare nerambursabilă | Proprietarii monumentelor istorice | 300 | 0 | 0 | 0 | 300 |
| 6 | Program de sprijinire a dansului și a obiceiurilor populare din județul Harghita (Pr. DANSURI) Cap. 67.02.03.30 | Salamon Andrea | Sărbătoarea anuală a portului și obiceiurilor secuiești - „Festivalul celor 1000 de Fete Secuiești”, posibilitate unică pentru prezentarea, păstrarea și perpetuarea tradițiilor populare specifice acestor ținuturi. | Municipiul M-Ciuc | 15 | 0 | 0 | 0 | 15 |

| | | | | | | | | | |
|----|--|----------------------------------|---|-----|-------|---|---|-------|--------|
| 7 | Program de sprijinire a culturii din județul Harghita (Pr. CULTURA) Cap. 67.02.03.30 | Bereczki-Kovács Zsuzsanna Boróka | Program general de finanțare nerambursabilă a programelor, proiectelor și acțiunilor culturale | 321 | -6,58 | 0 | 0 | 0 | 314,42 |
| | | | Program special de finanțare nerambursabilă a porturilor populare | 160 | -2,8 | 0 | 0 | 157,2 | |
| | | | Programul anual de finanțare nerambursabilă a programelor, proiectelor și acțiunilor culturale ale comunităților românești din județul Harghita | 32 | 0 | 0 | 0 | 32 | |
| 8 | Program de sprijinire a sportului din județul Harghita (Pr. SPORT) Cap. 67.02.05.01 | Ferencz Judit | Finanțare nerambursabilă acordată cluburilor și asociațiilor sportive în vederea dezvoltării sportului de performanță și de masă și sporirea prestigiului județului Harghita pe plan național și internațional. | 270 | 0 | 0 | 0 | 270 | |
| | | | Asociații și cluburi sportive | | | | | | |
| 9 | Turul Ciclist al Ținutului Secuiesc (Pr. CICLISM) Cap. 67.02.05.01 | Ferencz Judit | Organizarea Turului Ciclist al Ținutului Secuiesc în vederea popularizării ciclismului și promovării turistice a județului Harghita | 20 | 0 | 0 | 0 | 20 | |
| | | | Direcția Județeană pentru Tineret și Sport Harghita | | | | | | |
| 10 | Program Raliul Harghitei (Pr. RALLY) Cap. 67.02.05.01 | Ferencz Judit | Organizarea Raliului Harghitei, ediția XXI. cu un start festiv, o super specială și 8 probe speciale | 15 | 0 | 0 | 0 | 15 | |
| | | | Maxx Racing Sportklub | | | | | | |

| | | | | | | | | | |
|----|--|----------------|---|---|-----|-------|---|---|-------|
| 11 | Gala sportului (Pr. GALA) Cap. 67.02.05.01 | Ferencz Judit | Premizarea sportivilor, echipelor, antrenorilor cel mai performanți din județul Harghita | Direcția Județeană pentru Tineret și Sport Harghita | 25 | 0 | 0 | 0 | 25 |
| 12 | Program de sprijinire a concursurilor de enduro (Pr. ENDURO) Cap. 67.02.05.01 | Lukács Levente | Organizarea campionatului național de enduro precum și alte competiții de gen | Asociația Clubul Sportiv BASTYA, Clubul Sportiv Csiki Enduro & MX | 20 | -3,14 | 0 | 0 | 16,86 |
| 13 | Program de finanțare a activităților de tineret din județul Harghita (Pr. EDȘTIN) Cap. 67.02.50 | Ferencz Judit | Finanțare nerambursabilă acordată pentru asociații, fundații, organizații și culte religioase pentru sprijinirea diferitelor activități destinate tinerilor | Asociații, fundații și organizații de tineret, culte religioase | 120 | -12 | 0 | 0 | 108 |
| 14 | Programul Consiliului Județean Harghita pentru tineretul din județul Harghita (Pr. TINERET-ZITIN) Cap. 67.02.50 | Kardalus Enikő | Organizarea Zilei Naționale a Tineretului, promovarea voluntariatului în rândul tinerilor etc. | | 7 | -1,79 | 0 | 0 | 5,21 |

| | | | | | | | | |
|----|---|-------------------|---|----|-----|---|---|----|
| 15 | Program Familia (Pr. CONFFAM) Cap. 67.02.50 | Kardalus Enikő | Programul vizeaza promovarea valorilor familiilor mari, a gândirii în familie prin derularea diferitelor programe, evenimente, actiuni famiilor, copiilor | 50 | -15 | 0 | 0 | 35 |
| 16 | Program de colaborare interetnică și bilingvism în administratie (Pr. HURO) Cap. 67.02.50 | Salamon Andrea | Promovarea ideii de conviețuire în sensul acceptării alterității și buna înțelegere între grupurile etnice din județul Harghita, deschidere spre comunicare și cooperare, conviețuire pașnică. | 20 | -10 | 0 | 0 | 10 |
| 17 | Dezvoltarea resurselor umane și întărirea relațiilor cu autoritățile județene (Pr.ZIADM) Cap. 67.02.50 | György Enikő | Participare la diferite forumuri profesionale, conferințe, întâlniri de lucru din cadrul Asociațiilor profesionale. Evaluarea activității compartimentelor din cadrul aparaturii de specialitate al Consiliului Județean Harghita. Organizarea unor schimburi de experiență cu reprezentanții altor consilii județene din țară. | 10 | 0 | 0 | 0 | 10 |

| | | | | | | | | | | |
|----|--|----------------|--|--|----|-------|---|---|---|------|
| 18 | Programul Academia al Consiliului Județean Harghita pe anul 2014 (Pr. ACADEMIA) Cap. 67.02.50 | Kardalus Enikő | Prezentări tematice în localitățile județului Harghita pentru intelectualii locali și discuții pe teme prezentate în favoarea dezvoltării județului | consiliile locale din județul Harghita implicate | 10 | 0 | 0 | 0 | 0 | 10 |
| 19 | Program de sprijinire a culturii și vieții sociale a rromilor (Pr. Rromi) Cap. 67.02.50 | Ioni Gheiza | Organizarea diferitelor activități și evenimente destinate sprijinirii rromilor, respectiv publicarea unor pliante și materiale pentru comunitatea rromă, despre viața sănătoasă, etc. | | 10 | -1,34 | 0 | 0 | 0 | 8,66 |
| 20 | Program de promovare a colaborării județului Harghita cu județele Covasna și Mureș (Pr. PROMO) Cap. 67.02.50 | Rethi Hajnal | Promovarea conceptului de colaborare între instituții publice în vederea susținerii succesului viitoarelor proiecte comune sau proiecte ale județului Harghita care implică într-o oarecare măsură și aportul celorlalte două Consilii Județene respectiv Mureș și Covasna | | 20 | -10 | 0 | 0 | 0 | 10 |
| 21 | Dezvoltarea relațiilor publice ale Consiliului Județean Harghita (Pr. COMITATUS) Cap. 67.02.50 | Nyíró Ágnes | Pentru realizarea concordanței între activitățile instituțiilor publice locale și județene, autorităților publice, organizațiilor non-guvernamentale, cultelor religioase recunoscute și mass-media din județul Harghita este necesară inițierea unui dialog între acești factori publici. | | 35 | -4 | 0 | 0 | 0 | 31 |

| | | | | | | | | | | |
|----|--|---------------|---|--|-----|-----|---|---|---|----|
| 22 | Program privind întărirea relațiilor cu partenerii sociali (Pr. ÎNTĂRIRE) Cap. 67.02.50 | | Întărirea relațiilor de colaborare al CJH cu sfera civilă și de afaceri prin organizarea de diferite programe, dezbateri, forumuri menite să îmbunătățească eficiența și calitatea activităților specifice acestora. | | 50 | -30 | 0 | 0 | 0 | 20 |
| 23 | Programul dreptul pentru toți (PR. DREPT) Cap.67.02.50 | Virágh Ferenc | Constituirea, prelucrarea, dezvoltarea și conservarea colecției de cărți, publicații, alte documente specifice de drept și de administrație publică, pentru utilizarea acestora de către angajații aparatului propriu al consiliului precum și angajații instituțiilor subordonate CJH. | | 6 | 0 | 0 | 0 | 0 | 6 |
| 24 | Dezvoltarea capacității administrative al autoritatilor administrației publice locale (Pr. DISCUTII) Cap. 67.02.50 | Salamon Endre | Organizarea de forumuri, mese rotunde, discuții tematice cu invitați din țară și din străinătate; organizarea vizitelor instituțiilor administrației publice centrale din țară și din străinătate; elaborare de studii privind restructurarea administrației publice și regionalizare | | 100 | -50 | 0 | 0 | 0 | 50 |
| 25 | Acordarea distincțiilor pentru dezvoltarea și promovarea valorilor județului Harghita (Pr. DISTINCTII) Cap. 67.02.50 | Fábián Erika | Program privind promovarea valorilor județului - acordarea distincțiilor pentru realizări excepționale | | 50 | 0 | 0 | 0 | 0 | 50 |

| | | | | | | | | | | |
|----|---|---------------|--|---|-----|---|---|---|---|-----|
| 29 | Săpături arheologice în județul Harghita (Pr. SAPATURI) Cap. 80.02.01.10 | Süveg Éva | Program pentru efectuarea unor cercetări arheologice în colaborare cu muzee, siturile cercetate fiind cetăți, sate, vămi, tumuli și biserici medievale, pentru care vor fi utilizate cercetări clasice de arheologie respectiv săpături. | Muzee | 30 | 0 | 0 | 0 | 0 | 30 |
| 30 | Program privind promovarea imaginii publice a județului Harghita (Pr. IMAGP) Cap. 80.02.01.10 | Ciuche Andrea | Elaborarea unei imagini care să aibă un efect pozitiv asupra oamenilor, dezvoltarea unui brand care să denote dinamism și încredere, prin care să promovăm valorile județului Harghita | | 100 | 0 | 0 | 0 | 0 | 100 |
| 31 | Reprezentanța și promovarea județului Harghita pe lângă instituțiile UE (Pr. UE) Cap. 80.02.01.10 | Lukács Éva | Reprezentarea și promovarea județului Harghita pe lângă instituțiile Uniunii Europene | Instituțiile Uniunii Europene, reprezentanțe din Bruxelles și alți parteneri din UE | 69 | 0 | 0 | 0 | 0 | 69 |

| | | | | | | | | |
|----|--|----------------------------------|--|-----|-----|----|---|----|
| 32 | Program pentru promovarea turismului în județul Harghita (Pr. EXPO) Cap. 87.02.04 | Simó Judith | Promovarea turistică a județului prin participare la expozițiile turistice din țară și străinătate: Romexpo, Hungexpo, Aquarius, Csikexpo și altele. | 100 | -50 | 10 | 0 | 60 |
| 33 | Program de colaborare cu asociațiile din domeniul turismului din județul Harghita (Pr. TURIS) Cap. 87.02.04 | Salamon Andrea | Acordare finanțare nerambursabilă asociațiilor care își desfășoară activitate în domeniul turismului în vederea dezvoltării turismului județean | 100 | -9 | 0 | 0 | 91 |
| 34 | Program de promovare a valorilor locale în vederea dezvoltării economico-sociale a județului Harghita (Pr. EC-SOC) Cap. 87.02.04 | Bereczki Kovács Zsuzsánna Boróka | Acordare finanțare nerambursabilă asociațiilor care își desfășoară activitate în domeniul dezvoltării economico-sociale | 50 | 0 | 0 | 0 | 50 |

Recapitulare pe capitole

| Numar capitol de finanțare | Sume propuse din Bugetul pe anul 2014 | Modificări august 2014 | Modificări septembrie 2014 | Modificări octombrie 2014 | Total 2014 |
|----------------------------|---------------------------------------|------------------------|----------------------------|---------------------------|-----------------|
| 61.02. | 200,00 | 0,00 | 0 | 0 | 200,00 |
| 66.02 | 95,00 | -20,00 | 0,00 | 0,00 | 75,00 |
| 67.02 | 4.536,00 | 103,35 | 0,00 | 63,00 | 4.702,35 |
| 68.02 | 40,00 | 0,00 | 0,00 | 0,00 | 40,00 |
| 80.02 | 269,00 | 0,00 | 0,00 | 0,00 | 269,00 |
| 87.02 | 250,00 | -59,00 | 10,00 | 0,00 | 201,00 |
| Total | 5.390,00 | 24,35 | 10,00 | 63,00 | 5.487,35 |



Președinte
Borboly Csaba

Administrator public
Szabó Barna

Director general
Zonja Erőka




Miercurea-Ciuc, 14.10.2014.